

报告企业：江苏姑苏净化科技有限公司
报告编号：苏信诚评字 3266025485
制作机构：江苏信诚资信评估有限公司
制作日期：2021年08月31日



信用报告

依据《江苏省企业信用评价指引（试行）》制作

二〇二一年版

江苏姑苏净化科技有限公司 信用报告概述

信用等级及释义：

等级	AA
得分	82.04 分
释义	企业信用程度良好，对履行相关经济和社会责任能提供好的保障，环境因素发生不利变化时可能会影响其发展，违约风险低。
适用类别	工程类

基本信息：

单位名称	江苏姑苏净化科技有限公司
单位住所	吴江区黎里镇金家坝金贤路
法定代表人	章洪伟
注册资本	12000 万元整
经济类型	有限责任公司
成立日期	1995 年 12 月 28 日
统一社会信用代码	913205096083033417

主要财务指标：

年份	2018 年	2019 年	2020 年
资产负债率 (%)	72.38	66.89	64.30
现金流动负债率 (%)	6.37	-1.20	-10.13
速动比率 (%)	114.48	126.67	133.33
总资产周转率 (次)	0.66	0.69	0.46
应收账款周转率 (次)	2.07	1.94	1.18
流动资产周转率 (次)	0.77	0.79	0.52
净资产收益率 (%)	14.40	16.95	9.08
销售利润率 (%)	7.19	8.78	8.09
总资产报酬率 (%)	4.62	6.32	3.98
销售增长率 (%)	26.80	14.79	-32.43
销售利润增长率 (%)	27.68	-0.97	-23.21
总资产增长率 (%)	24.61	-1.10	5.59

资产和经营情况：

- 企业资产构成合理，资产周转率趋于平稳，整体资产运营状况良好。
- 企业净资产收益和业务盈利能力较强，公司整体经营效益较好。

公共信用监管信息：

- 经调查，该企业近三年在江苏省法人公共信用查询报告中无不良记录。
- 经调查，该企业近三年在注册地省市信用门户网站无不良记录。
- 经调查，该企业近三年在注册地省市公共资源交易中心无不良记录。
- 经调查，该企业近三年在信用中国、失信被执行人网站无不良记录。

基本结论及风险提示：

- 企业从事净化设备、空调设备、不锈钢设备、金属面夹芯板制造、加工；配套铝型材及配件生产安装销售；净化工程、钢结构工程的设计、安装及调试；机电设备销售；机电设备安装工程设计、施工等。
 - 企业法人治理结构基本完善，组织结构设置合理，管理制度比较完备。
- 风险提示：企业资产负债率较低，可通过适度负债的方法扩大经营规模，同时也应注意控制财务风险。

信用评级人员：

江苏信诚资信评估有限公司

制作日期：2021 年 08 月 31 日

服务有效期：2021 年 08 月 31 日至 2022 年 08 月 30 日

注：本信用评级报告服务有效期为壹年；每隔叁个月单位须配合报告制作机构进行公共信用监管信息定期核查，有导致信用等级发生变化情况须出具跟踪报告；在服务有效期内单位基本情况发生变更或有其他相关评级材料补充须提交至报告制作机构出具跟踪报告。

目录

一、基本状况.....	1
(一) 企业基本信息.....	1
(二) 历史沿革.....	1
(三) 资本实力.....	2
(四) 分支机构.....	2
(五) 人力资源.....	2
(六) 管理能力.....	3
(七) 资质情况.....	5
二、财务状况.....	6
(一) 会计制度、会计政策和会计质量.....	6
(二) 偿债能力.....	7
(三) 营运能力.....	13
(四) 盈利能力.....	15
(五) 成长能力.....	18
三、发展潜力.....	20
(一) 技术实力.....	20
(二) 经营实力.....	21
(三) 发展战略.....	21
四、信用记录.....	23
(一) 公共信用记录.....	23
(二) 金融机构信用信息.....	23
(三) 个人信用信息.....	23
五、招标投标信用记录.....	25
(一) 招标投标信用记录.....	25
(二) 合同履行情况.....	25
六、获奖及社会责任.....	27
(一) 获奖情况.....	27
(二) 个人获奖情况.....	27
(三) 社会责任情况.....	27
七、结论.....	28
附件一：声明.....	错误！未定义书签。
附件二：财务报表.....	31
附件三：评分表.....	36

江苏姑苏净化科技有限公司

信用报告

一、基本状况

(一) 企业基本信息

单位名称	江苏姑苏净化科技有限公司	法定代表人	章洪伟
单位住所	吴江区黎里镇金家坝金贤路	邮政编码	215200
联系电话	0512-63219999	注册资本	12000 万元整
经济类型	有限责任公司	成立日期	1995 年 12 月 28 日
经营范围	净化设备、空调设备、不锈钢设备、金属面夹芯板制造、加工；配套铝型材及配件生产安装销售；净化工程、钢结构工程的设计、安装及调试；机电设备销售；机电设备安装工程设计、施工；建筑装饰装修工程设计、施工；建筑智能化工程设计、施工；净化产品开发；自营和代理各类商品及技术的进出口业务；医疗器械销售。（依法须经批准的项目，经相关部门批准后方可开展经营活动）	统一社会信用代码	913205096083033417
		经济行业	工程类
		基本开户行	中国农业银行吴江市金家坝分理处
		贷款证号账号	543901040006762

(二) 历史沿革

序号	变更时间	变更情况
-	-	近三年内无变更
江苏姑苏净化科技有限公司始建于 1995 年 12 月 28 日，注册资本为 12000 万元，公司位于吴江区黎里镇金家坝金贤路。		

（三）资本实力

1. 资本实力

江苏姑苏净化科技有限公司注册资本为 12000 万元人民币，实收资本为 1018 万元人民币。整体来说，该公司资本实力一般。

2. 股东组成

序号	单位或自然人	投资金额（万元）	投资比例（%）
1	章洪伟	6480	54.00
2	章红权	5520	46.00
3	合计	12000	100.00

公司注册资本为 12000 万元，54.00%由章洪伟出资，为实际控制人。

（四）分支机构

序号	与报告企业关系	企业名称	地址	联系电话

该公司没有分支机构

（五）人力资源

1. 主要经营管理者信息

姓名	职务	学历职称	工作简历
章洪伟	法人/总经理	本科/高级工程师	1998 年 12 月起至今 江苏姑苏净化科技有限公司 担任法人/总经理
章红权	副总经理	本科/高级工程师	1998 年 12 月起至今 江苏姑苏净化科技有限公司 担任副总经理
章银林	财务总监	大专/经济师	1998 年 12 月起至今 江苏姑苏净化科技有限公司 担任财务总监
孙华	技术总监	大专/工程师	2010 年 2 月至今江苏姑苏净化科技有限公司 担任技术总监

2. 从业人员情况

(1) 概况

目前，公司共有员工 61 人，其中大专及以上学历 26 人，大专以下学历 35 人；公司现有技术职称人员 29 人，其中初级职称 20 人，中级职称 6 人，高级职称 3 人。

(2) 管理人员

公司高管人员中，大专及以上学历人员比例为 100%，5 年及 5 年以上从业经验者比例为 100%。

(3) 专业技术人员

根据行业资质管理规定，注册在公司的专业技术人员已达到公司特定资质所需数量要求。公司专业技术人员中，5 年及 5 年以上本公司任职者超过 50%，稳定性良好。

(六) 管理能力

1. 管理制度

江苏姑苏净化科技有限公司从成立之初就建立了一整套完备的管理制度，并打印成分册，发至每个部门及各作业员工手中并严格执行。这些制度包括：《生产制度》、《销售制度》、《安全管理制度》、《财务管理制度》、《员工管理制度》等。

2. 质量管理

(1) 通过ISO9000系列等质量管理体系标准认证通过情况

江苏姑苏净化科技有限公司未通过质量管理体系认证。

(2) 质量管理水平情况

江苏姑苏净化科技有限公司建立了内部质量管理部门，配有专职人员负责质量管理工作。建立了质量检查、处理等相关制度，并在实际工作中监督跟进。全面推进先进质量管理模式。近三年来，公司没有出现过质量事故。

3. 信用管理

(1) 通过信用管理认证的情况

江苏姑苏净化科技有限公司未通过信用管理认证。

(2) 信用管理水平情况

江苏姑苏净化科技有限公司未提供资料。

4. 信息化管理

(1) 企业信息化的情况

公司已经成功建立了管理信息系统，使项目的参建各方利用网络以及电子介质进行信息的提交和接受、监理交流协作平台，使项目的参建各方可以在远程进行交流，及时解决问题、建设建筑业电子商务网站，建立材料和设备数据库，通过网上询价、招标、订货，降低采购成本和管理成本，为业主提供材料、设备优化选择的新空间。

(2) 企业信息化水平情况

公司内部建立了信息化建设的管理部门，信息化工作得到了统一安排，目标明确，充分发挥了互联网高效、快捷的功能，公司各部门之间获得了信息资源共享，从而促进企业的健康发展。

5. 服务管理（适用于制造类和货物类）

公司属于工程类企业，不适用此条内容。

6. 服务质量（适用于制造类和货物类）

公司属于工程类企业，不适用此条内容。

7. 营销网络（适用于制造类和货物类）

公司属于工程类企业，不适用此条内容。

8. 产品认证（适用于制造类和货物类）

公司属于工程类企业，不适用此条内容。

（七）资质情况

序号	资质名称	资质等级	证书编号或文号	发证机关
1	机电工程施工总承包	贰级	D232051263	江苏省住房和城乡建设厅
2	电子与智能化工程专业承包	贰级	D232051263	江苏省住房和城乡建设厅
3	消防设施工程专业承包	贰级	D232051263	江苏省住房和城乡建设厅
4	建筑装修装饰工程专业承包	贰级	D232051263	江苏省住房和城乡建设厅
5	建筑机电安装工程专业承包	贰级	D232051263	江苏省住房和城乡建设厅
6	安全生产许可证	-	（苏）JZ 安许证字 [2005]050223	江苏省住房和城乡建设厅

二、财务状况

(一) 会计制度、会计政策和会计质量

1、会计制度

江苏姑苏净化科技有限公司根据《会计法》和《企业财务会计报告条例》相关补充规定进行财务管理，规范财务秩序。公司以持续经营为基础，根据实际发生的交易和事项，按照《企业会计准则》和《施工企业会计制度》的相关规定编制财务报表。

2、会计政策及其变更

江苏姑苏净化科技有限公司的重要会计政策如下：

- 1) 会计期间：以公历一月一日起至十二月三十一日止为一个会计年度。
- 2) 会计记账原则和计价基础：会计核算采取权责发生制原则进行核算，资产计价以历史成本为计价基础。
- 3) 记账本位币：以人民币为记账本位币。
- 4) 成本计算方法：按实际成本计算。
- 5) 存货计价方法：发出材料按实际成本计价。
- 6) 固定资产及折旧：采用直线法分类计提折旧。
- 7) 收入确认原则：商品销售，公司已将商品所有权上的重要风险和报酬转移给买方，公司不再对该商品实施继续管理权和实际控制权，相关的收入已经收到或取得了收款的证据，并且与销售该商品有关的成本能够可靠计量时确认主营业务收入的实现。
- 8) 所得税会计处理方法：所得税的会计处理采用应付税款法。

江苏姑苏净化科技有限公司严格执行财政部相关会计政策，提供的 2018、2019、2020 年的审计报告表明该公司的会计政策并没有出现重大变更。

（二）偿债能力

1. 财务指标

偿债能力指标主要包括资产负债率、现金流动负债比率、速动比率、已获利息倍数四个指标。

其中：

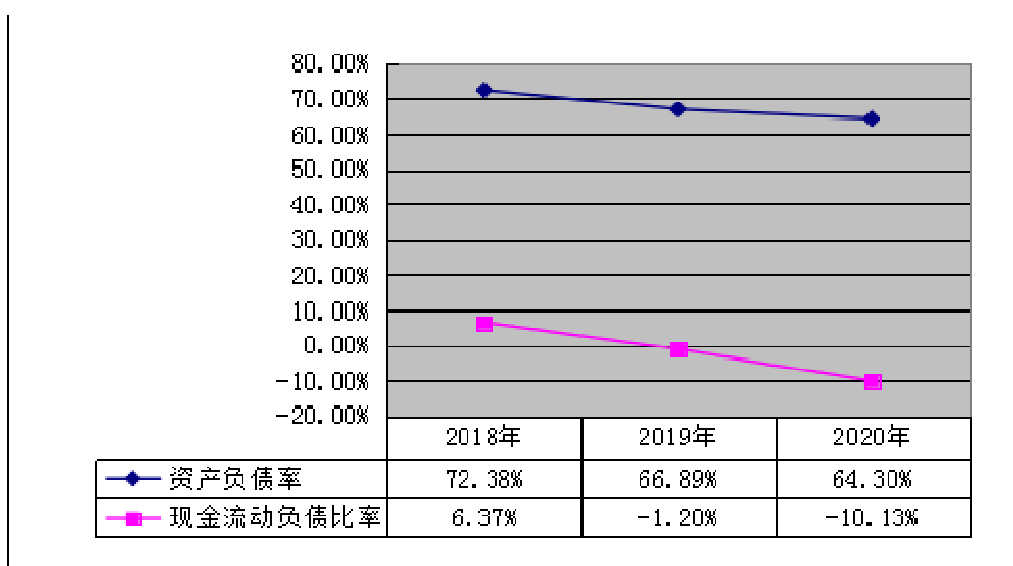
资产负债率=负债总额/企业总资产*100%

现金流动负债比率=（年末经营现金净流量/年末流动负债）*100%

速动比率=（流动资产-存货）/流动负债

已获利息倍数=（利润总额+利息支出）/利息支出

图表1 资产负债率、现金流动负债比率

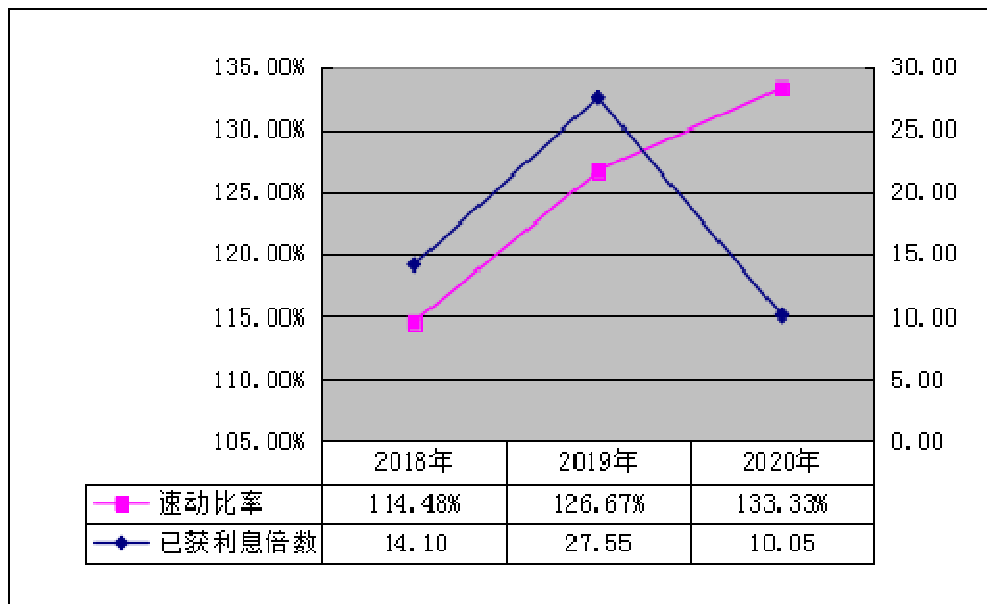


数据来源：根据江苏姑苏净化科技有限公司 2018-2020 年度财务报表整理

江苏姑苏净化科技有限公司 2018-2020 年资产负债率持续下降，2020 年为 64.30%，依据行业 2021 年企业绩效评价标准，资产负债率介于 62.0%（良好值）与 66.0%（平均值）之间，因此，公司资产负债水平较低，偿债能力和负债经营能力较强，公司偿债风险较小。

公司 2018-2020 年现金流动负债比率持续下降，2020 年为 -10.13%，依据行业 2021 年企业绩效评价标准，现金流动负债比率小于 -6.9%（较差值）。因此，公司支付到期债务的能力和经营活动创造现金流量的能力较弱，公司经营活动效率和质量较差。

图表 2 速动比率、已获利息倍数



数据来源：根据江苏姑苏净化科技有限公司 2018-2020 年度财务报表整理

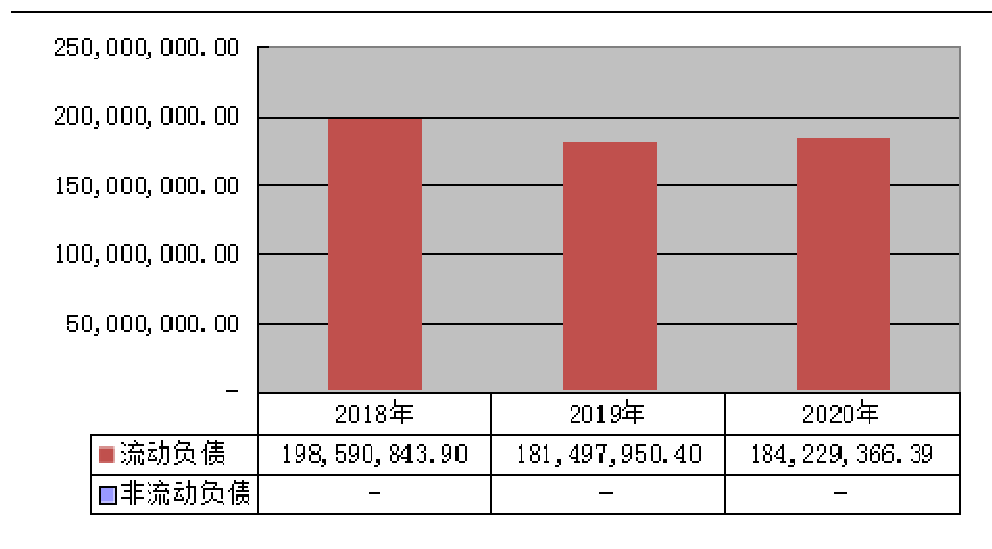
江苏姑苏净化科技有限公司 2018-2020 年速动比率持续上升，2020 年为 133.33%，依据行业 2021 年企业绩效评价标准，速动比率大于 124.6%（优秀值）。因此，公司速动资产流动性较好，短期偿债能力较强。

公司已获利息倍数 2020 年为 10.05，依据行业 2021 年企业绩效评价标准，已获利息倍数大于 5.2（优秀值），所以公司获利情况较好，足以支付产生的利息费用。

2. 负债

公司 2018-2020 年负债总额分别为 19,859.08 万元、18,149.80 万元、18,422.94 万元，随着公司的发展，负债总额先下降后上升，且全部为流动负债。

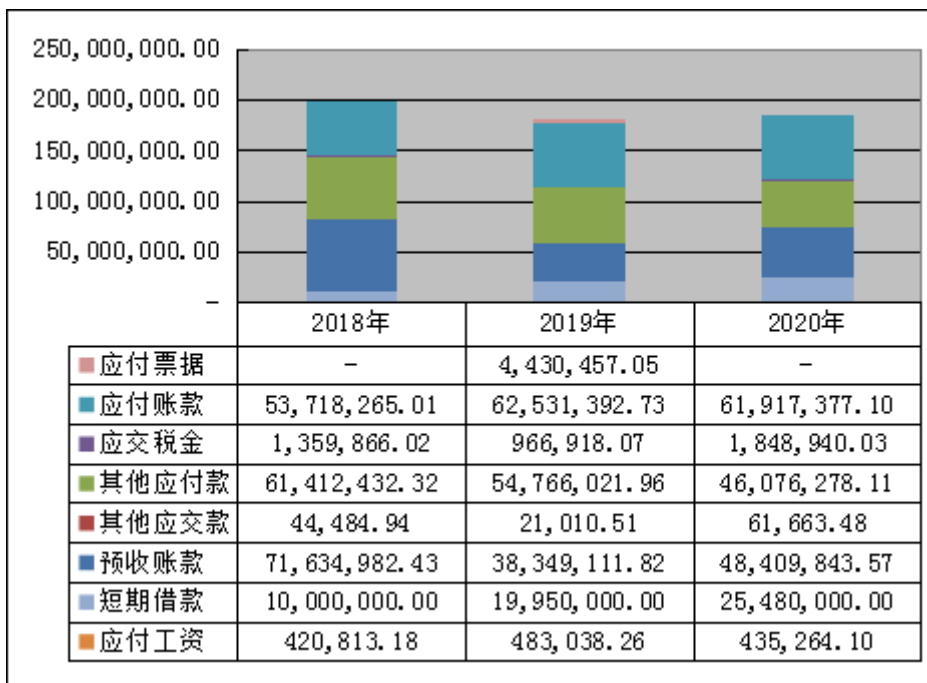
图表 3 负债结构（单位：元）



数据来源：根据江苏姑苏净化科技有限公司财务报表整理得到

江苏姑苏净化科技有限公司 2018-2020 年负债总额先下降后上升，2019 年变化幅度为 -8.61%，2020 年变化幅度为 1.50%，负债由流动负债组成。

图表4 负债结构（单位：元）



数据来源：根据江苏姑苏净化科技有限公司财务报表整理得到

江苏姑苏净化科技有限公司 2018-2020 年流动负债主要由应付账款、其他应付款、预收账款和短期借款组成。

公司近三年应付账款先上升后下降，2019 年、2020 年变化幅度分别为 16.41%和-0.98%，2018、2019、2020 年其占流动负债的比例分别为 27.05%、34.45%和 33.61%。

公司近三年其他应付款持续下降，2019 年、2020 年变化幅度分别为-10.82%和 -15.87%，2018、2019、2020 年其占流动负债的比例分别为 30.92%、30.17%和 25.01%。

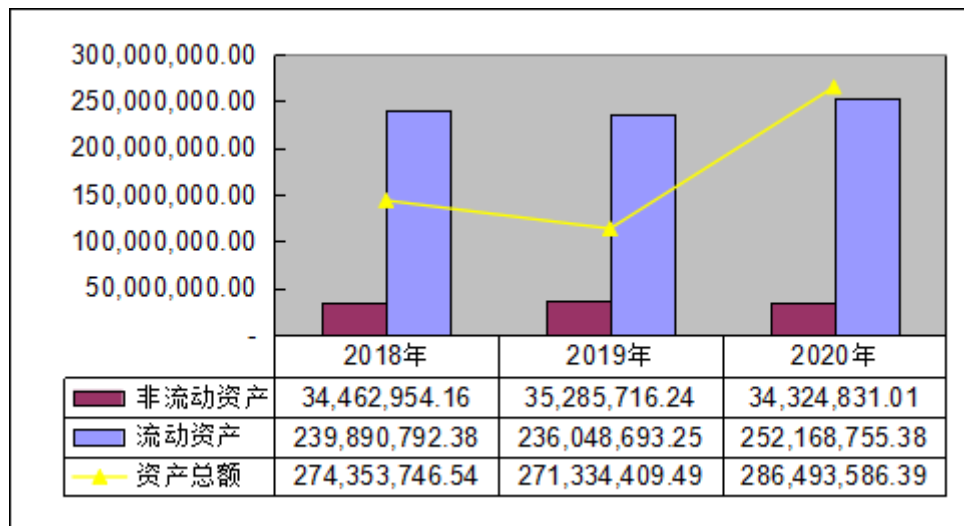
公司近三年预收账款先下降后上升，2019 年、2020 年变化幅度分别为-46.47%和 26.23%，2018、2019、2020 年其占流动负债的比例分别为 36.07%、21.13%和 26.28%。

公司近三年短期借款持续上升，2019 年、2020 年变化幅度分别为 99.50%和 27.72%，2018、2019、2020 年其占流动负债的比例分别为 5.04%、10.99%和 13.83%。

3. 资产

从江苏姑苏净化科技有限公司 2018-2020 年的资产负债表可以得到这三年的总资产分别为 27,435.37 万元、27,133.44 万元、28,649.36 万元，而总资产的组成结构如下图表所示：

图表 5 公司总资产组成结构图（单位：元）



数据来源：根据江苏姑苏净化科技有限公司财务报表整理得到

江苏姑苏净化科技有限公司 2018-2020 年资产总额持续下降，2019 年、2020 年变化幅度分别为-1.10%和 5.59%，2020 年资产总额达到 28,649.36 万元。

公司近三年流动资产先下降后上升，2019 年、2020 年变化幅度分别为-1.60%和 6.83%，2020 年流动资产总额达到 25,216.88 万元。其占资产总额的比例分别为 87.44%、87.00%和 88.02%。

公司近三年非流动资产先上升后下降，2019 年、2020 年变化幅度分别为 2.39%和-2.72%，2020 年非流动资产总额达到 3,432.48 万元。其占资产总额的比例分别为 12.56%、13.00%和 11.98%。

4. 应收账款

图表 6 应收账款（单位：元）

	2018 年	2019 年	2020 年
应收账款	84,218,896.66	109,928,590.38	105,952,406.69

数据来源：根据江苏姑苏净化科技有限公司 2018-2020 年度财务报表整理

江苏姑苏净化科技有限公司 2018-2020 年应收账款先上升后下降，2019 年、2020 年变化幅度分别为 30.53%和-3.62%，其占主营业务收入的比例分别为 51.38%、58.42%和 83.33%。

5. 其他影响偿债能力的因素

(1) 或有负债
无
(2) 银行授信额度
无
(3) 股东支持
无

6. 评判及预测

通过以上对公司 2018 年度至 2020 年度偿债能力相关指标分析，可以看到，公司短期偿债能力和长期偿债能力较强，处于行业中上水平，偿债风险较小。

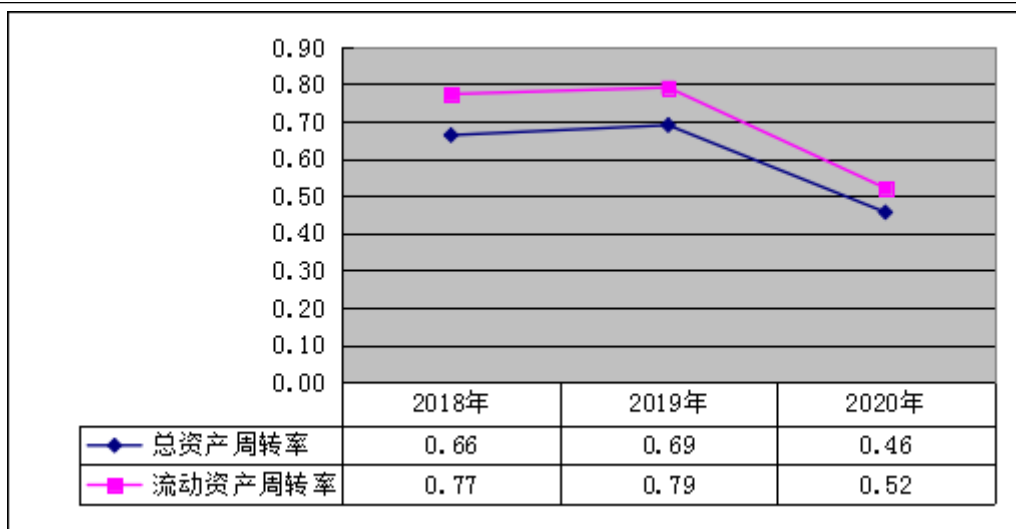
公司偿债能力比较稳定，预测未来会继续保持良好态势。

（三）营运能力

1. 财务指标

营运能力指标主要包括总资产周转率、应收账款周转率、流动资产周转率三个指标。

图表 7 总资产周转率、流动资产周转率（单位：次）

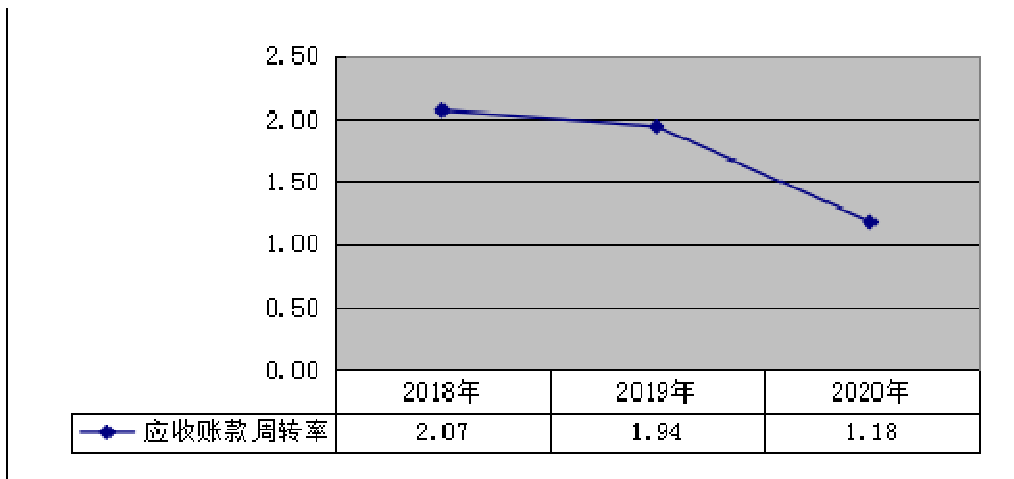


数据来源：根据江苏姑苏净化科技有限公司 2018-2020 年度财务报表整理

江苏姑苏净化科技有限公司 2018-2020 年总资产周转率先上升后下降，2020 年为 0.46 次，依据行业 2021 年企业绩效评价标准，总资产周转率介于 0.8 次（良好值）与 0.4 次（平均值）之间。因此，公司总资产周转水平较高。

公司 2018-2020 年流动资产周转率先上升后下降，2020 年为 0.52 次，依据行业 2021 年企业绩效评价标准，流动资产周转率介于 1.0 次（良好值）与 0.4 次（平均值）之间。因此，公司流动资产周转水平较高。

图表 8 应收账款周转率（单位：次）



数据来源：根据江苏姑苏净化科技有限公司 2018-2020 年度财务报表整理

江苏姑苏净化科技有限公司 2018-2020 年应收账款周转率持续下降，2020 年为 1.18 次，依据行业 2021 年企业绩效评价标准，应收账款周转率介于 1.6 次（较低值）与 1.0 次（较差值）之间。因此，公司应收账款周转水平较低，应收账款周转速度较慢，存在坏账风险较大。

2. 资金周转情况

图表 9 各项资产周转率（单位：次）

财务指标	2018 年	2019 年	2020 年
应收账款周转率	2.07	1.94	1.18
存货周转率	13.02	16.94	16.44
流动资产周转率	0.77	0.79	0.52
总资产周转率	0.66	0.69	0.46

数据来源：根据江苏姑苏净化科技有限公司 2018-2020 年度财务报表整理

江苏姑苏净化科技有限公司 2018-2020 年总资产周转率、流动资产周转率和应收账款周转率见上分析。

公司近三年存货周转率先上升后下降，2020 年为 16.44 次，依据行业 2021 年企业绩效评价标准，存货周转率大于 10.4 次（优秀值）。因此，公司存货周转水平较高。

3. 评判及预测

通过以上对公司 2018 年度至 2020 年度营运能力相关指标分析，可以看到，公司主体营运指标较好，营运能力较强，处于行业中等水平。

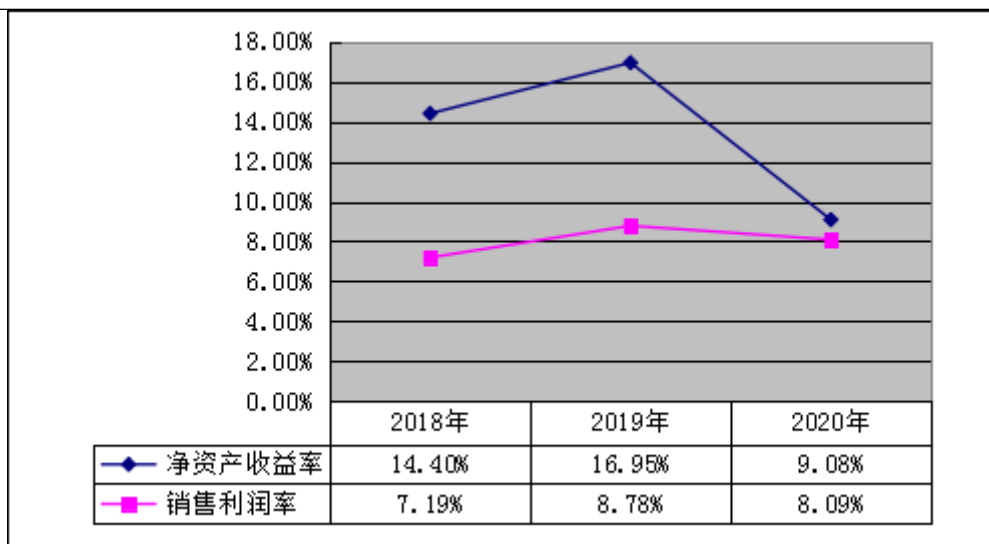
公司营运能力比较稳定，预测未来会不断的提高其营运能力。

（四）盈利能力

1. 财务指标

盈利能力指标主要包括净资产收益率、销售利润率、总资产报酬率三个指标。

图表 10 净资产收益率、主营业务收入利润率

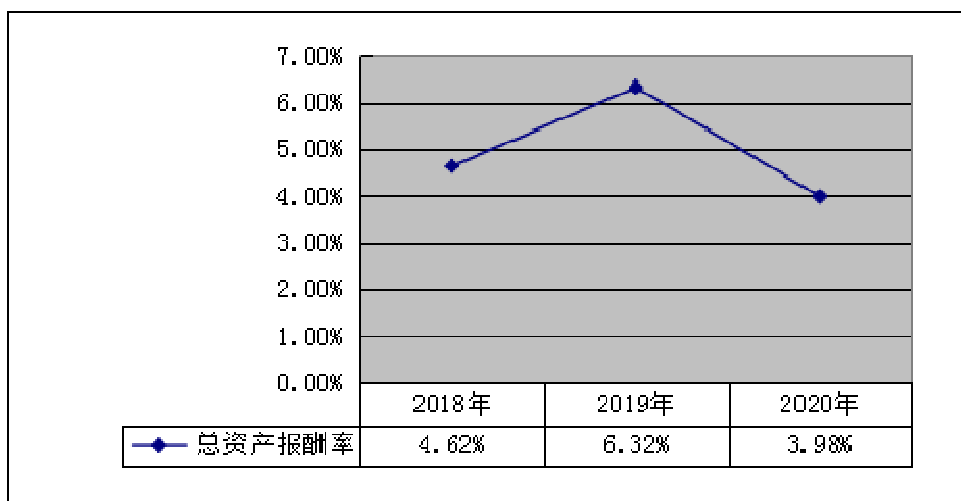


数据来源：根据江苏姑苏净化科技有限公司 2018-2020 年度财务报表整理

江苏姑苏净化科技有限公司 2018-2020 年净资产收益率先上升后下降，2020 年为 9.08%，依据行业 2021 年企业绩效评价标准，净资产收益率介于 14.2%（优秀值）与 8.3%（良好值）之间。因此，公司净资产收益水平较高，股东权益的投资报酬率较大。

公司近三年销售利润率先上升后下降，2020 年为 8.09%，依据行业 2021 年企业绩效评价标准，销售利润率介于 8.4%（优秀值）与 4.8%（良好值）之间。因此，公司主营业务收入利润水平较高。

图表 11 总资产报酬率



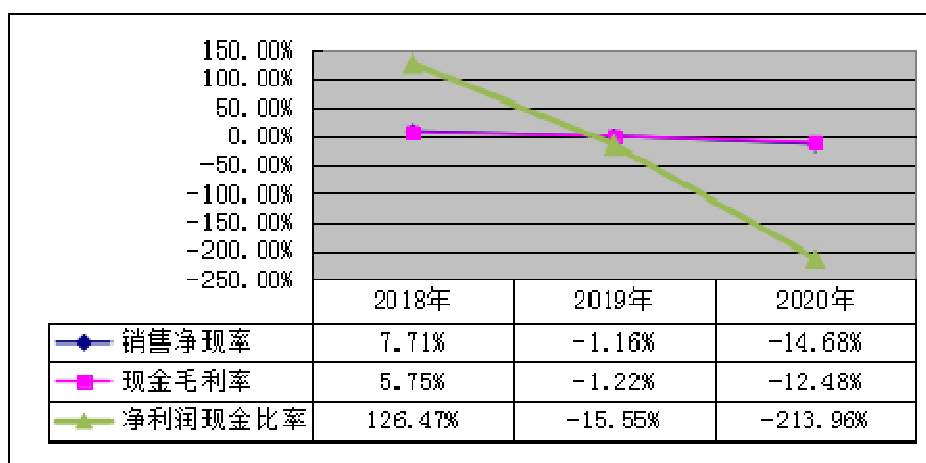
数据来源：根据江苏姑苏净化科技有限公司 2018-2020 年度财务报表整理

江苏姑苏净化科技有限公司 2018-2020 年总资产报酬率先上升后下降，2020 年为 3.98%，依据行业 2021 年企业绩效评价标准，总资产报酬率介于 4.6%（优秀值）和 3.1%（良好值）之间，因此，公司当期现金回收情况较好，盈利能力较高。

2. 盈利质量和现金流量分析

盈利质量指标主要包括销售净现率、净利润现金比率和现金毛利率三个指标。

图表 12 销售净现率、现金毛利率、净利润现金比率



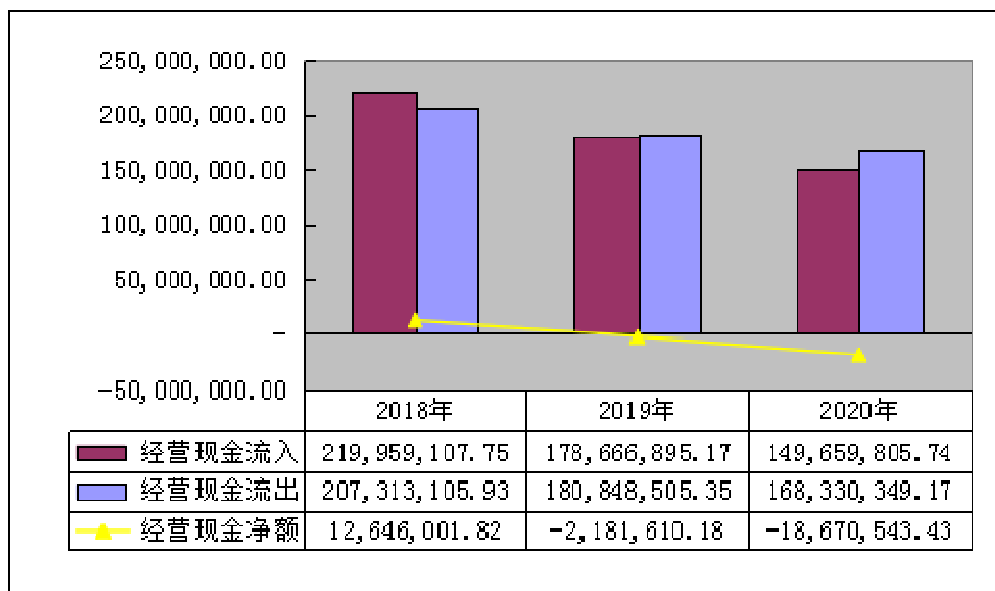
数据来源：根据江苏姑苏净化科技有限公司 2018-2020 年度财务报表整理

江苏姑苏净化科技有限公司 2020 年销售净现率为-14.48%，依据行业会计统计数据分析，销售净现率接近于 100.0%即为“优秀”。因此，公司资金回笼的速度较慢，应收账款的数量较多，存在大量的资金挤压和坏账损失的概率较大。

公司 2020 年现金毛利率为-12.48%，依据行业会计统计数据分析，该指标处于较低水平。因此，公司经营成本较高，可以分担的费用空间较小，价格空间的压缩不利于企业竞争和占有市场。

公司 2020 年净利润现金比率为-213.96%，依据行业会计统计数据分析，该指标处于较低水平。

图表 13 现金流量（单位：元）



数据来源：根据江苏姑苏净化科技有限公司 2018-2020 年度财务报表整理

公司近三年经营性现金流入持续下降，2019、2020 年变化幅度分别为-18.77%和-16.24%。

公司近三年经营性现金流出持续下降，2019、2020 年变化幅度分别为-12.77%和-6.92%。

江苏姑苏净化科技有限公司 2018-2020 年经营性现金流量净额先下降后上升，2019、2020 年变化幅度分别为-117.25%和 755.81%，2020 年经营性现金流量净额达到-1,867.05 万元。

3. 评判及预测

通过以上对公司 2018 年度至 2020 年度盈利能力相关指标分析，可以看到，公司主体盈利指标较好，盈利能力较强。

公司盈利能力比较稳定，预测未来公司会不断提高其盈利质量。

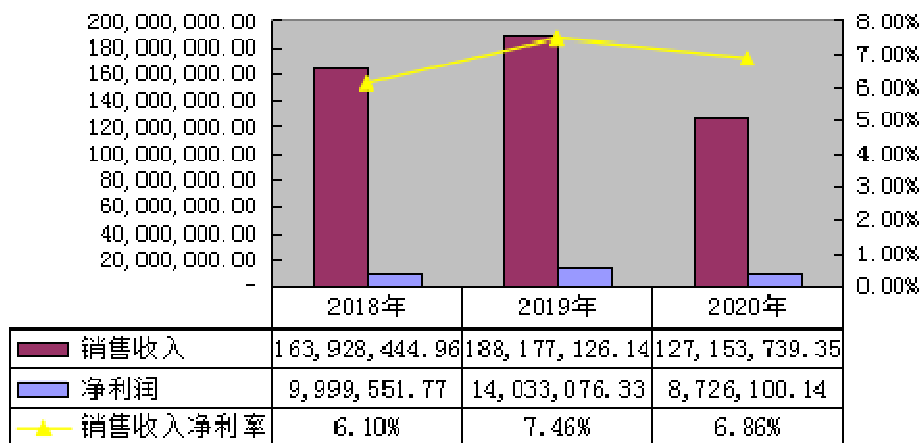
（五）成长能力

1. 财务指标

企业成长能力是指企业未来发展趋势与发展速度，包括企业规模的扩大，利润和所有者权益的增加。企业成长能力是随着市场环境的变化，企业资产规模、盈利能力、市场占有率持续增长的能力，反映了企业未来的发展前景。

成长能力指标主要包括销售收入、净利润、销售净利率三个指标。

图表 14 销售收入、净利润、销售净利率



数据来源：根据江苏姑苏净化科技有限公司 2018-2020 年度财务报表整理

江苏姑苏净化科技有限公司 2018-2020 年销售收入先上升后下降，2019 年和 2020 年变化幅度分别为 14.79%和-32.43%，2020 年销售收入达到 12,715.37 万元。

公司 2018-2020 年净利润先上升后下降，2019 年和 2020 年变化幅度分别为 40.34%和

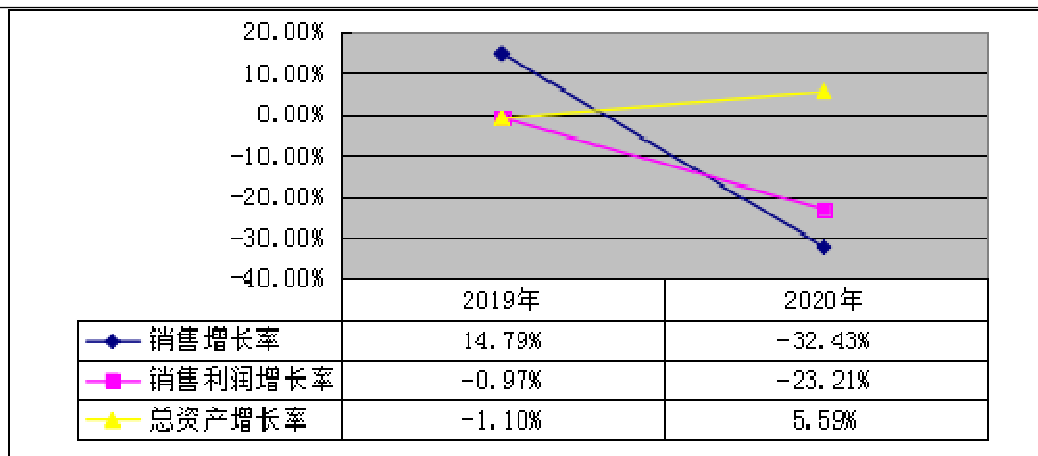
-37.82%。

公司 2018-2020 年销售收入净利率先上升后下降，2019 年和 2020 年变化幅度分别为 22.25% 和 -7.98%，2020 年为 6.86%。因此，公司产品定价较科学，产品附加值较高，营销水平较高，主营业务市场竞争力较强，获利水平较高。

2. 成长前景分析

企业成长能力分析的目的是为了说明企业的长远扩展能力，企业未来生产经营实力。评价企业成长能力的主要指标有：销售增长率、销售利润增长率、总资产增长率三个指标。

图表 15 销售增长率、销售利润增长率、总资产增长率



数据来源：根据江苏姑苏净化科技有限公司 2018-2020 年度财务报表整理

江苏姑苏净化科技有限公司 2020 年销售增长率较 2019 年大幅度下降，下降到 -32.43%，依据行业 2021 年企业绩效评价标准，销售增长率小于 -21.1%（较差值），因此，公司销售收入增长情况较差。

公司 2020 年销售利润增长率较 2019 年有所下降，下降到 -23.21%，依据行业 2021 年企业绩效评价标准，销售利润增长率介于 -17.0%（较低值）与 -35.1%（较差值）之间，因此，销售利润增长率水平较低。

公司 2020 年总资产增长率较 2019 年有所上升，上升到 5.59%，依据行业 2021 年企业绩效评价标准，总资产增长率介于 9.0%（平均值）与 -2.4%（较低值）之间，表明公司总资产增长情况较差。

3. 评判及预测

通过以上对公司 2018、2019、2020 年销售增长率、销售利润增长率和总资产增长率三个企业发展能力指标的分析，可以看到，公司的销售收入增长速度逐年下降，资产经营规模扩张速度较一般。

公司能够针对外部经济环境对企业的发展策略快速做出调整，从而使企业有发展的空间，预测公司未来有足够的发展能力和应对风险的能力。

三、发展潜力

（一）技术实力

1. 技术装备（适用于工程类和制造类）

（1）技术装备率（适用工程类）

江苏姑苏净化科技有限公司近三年购入各种机械设备以扩大经营规模。

公司自有建筑工程所需的各类仪器设备。目前公司已达到同行业中等水平，能完成各项工程施工任务，2020 年技术装备率为 30.51 万元每人。

（2）设备成新率情况（适用于服务类和制造类）

江苏姑苏净化科技有限公司属于工程类企业，不适用此条。

2. 研发能力（适用于工程类、服务类和制造类）

（1）研发投入

江苏姑苏净化科技有限公司有研发投入。

(2) 研发成果

江苏姑苏净化科技有限公司近三年取得研发成果：一种智能洁净控制装置、一种便于防火复合彩钢双面覆膜装置、一种超净杀菌空气净化器、一种高精度恒温恒湿箱等专利证书。

(二) 经营实力

1. 办公条件（适用于服务类、制造类和货物类）

(1) 办公场所、办公设备、运输工具等满足业务发展需要的情况。

江苏姑苏净化科技有限公司属于工程类企业，不适用此条。

2. 主要产品潜力（适用于制造类和货物类）

江苏姑苏净化科技有限公司属于工程类企业，不适用此条。

(三) 发展战略

1. 发展规划编制

江苏姑苏净化科技有限公司从创建之初，就开始了发展规划的编制工作。

首先，成立了规划编制领导小组，聘请了专业人员作为小组成员，在公司内部分层次地深入访谈，从不同层面和角度获取第一手的规划编制基础资料。公司在当前发展现状的基础上，对目前所具有的主要优势和存在的关键问题作了详细分析，抓住重点，突出难点，形成了易于理解的，便于记忆的规划文件。

公司规划的编制工作顺应国家行业规划，落实了公司总体发展要求，调整了公司工作思路、解决了面对的主要问题。“加快转变发展方式，持续打造和发展公司文化，使之成为国内外具有较强核心竞争力的国际化公司”是编制规划的核心，也是公司努力的目标。

公司宗旨：“顾客至上，服务第一”，以规范和服务来约束经营管理行为，并以强大的专业技术力量做后盾，为社会各界提供高质量和令人满意的服务。

2. 发展规划实施

公司的发展规划的编制是从深刻考虑到企业的实际情况，实实在在的，具有很高的实时性。企业在日常的经营管理过程中，要加强企业的管理与监督，强化发展规划的实施，从根本上提高企业的实力和竞争力。

公司发展规划的实施有待于领导层的正确决策和身体力行，员工的齐心协力。因此公司可以加大对企业文化的重视，形成与企业共荣辱的文化氛围。增加对员工的绩效考核以及奖惩制度，以提高员工的积极性。发挥监督机构的作用，杜绝有损公司利益的事情的发生，保障企业发展规划的顺利实施。公司目前正按照企业发展规划规定主要思路，具体制定各项政策以及各项实施办法，争取早日实施发展规划，提高企业的业绩和知名度。

四、信用记录

（一）公共信用记录

江苏姑苏净化科技有限公司在信用中国、信用江苏、信用苏州、法院、中国政府采购等部门记录的信用情况

序号	行政机关	类型	主要事实	认定时间	主要后果
1	信用中国		无不良记录		
2	信用江苏		无不良记录		
3	信用苏州		无不良记录		
4	中国执行信息公开网		无不良记录		
5	中国政府采购网		无不良记录		
6	全国建筑市场监管公共服务平台		无不良记录		

（1）总体情况

近三年江苏姑苏净化科技有限公司在信用中国、信用江苏、信用苏州、中国政府采购网、全国建筑市场监管公共服务平台、中国执行信息公开网等网站查询无不良记录。

（二）金融机构信用信息

序号	行政机关	类型	主要事实	认定时间	主要后果
1	人民银行		无不良记录		

（1）总体情况

近三年江苏姑苏净化科技有限公司在人民银行无不良信贷行为记录。

(三) 个人信用信息

序号	行政机关	类型	主要事实	认定时间	主要后果
1	章洪伟		无不良记录		

(1) 总体情况

江苏姑苏净化科技有限公司法定代表人在中国执行信息公开网无不良记录。

五、招标投标信用记录

（一）招标投标信用记录

近三年被各级行政机关处罚、通报，以及被司法机关法律文书认定等企业及其从业人员在招标投标方面的不良记录。

序号	主要事实	类型	处罚部门	认定时间	造成后果	严重程度
1	无不良记录		苏州公共资源交易中心			
2	无不良记录		江苏省公共资源交易中心			

（1）总体情况

近三年江苏姑苏净化科技有限公司没有被各级行政机关处罚、通报，以及被司法机关法律文书认定等企业及其从业人员在招投标方面的不良记录。公司招投标信用记录良好。

（二）合同履行情况

1. 中标项目业绩情况

序号	中标项目	业主方	中标时间
1	医疗器械新项目生产车间空调净化系统安装及消防设施安装工程项目	浙江康吉尔药业有限公司	2019.06.26
2	净化机安装工程	苏州世诺新材料科技有限公司	2020.10.26
3	浙江永太手心医药科技有限公司一期项目 806 车间暖通净化工程	浙江永太手心医药科技有限公司	2019.07.18
4	8#楼生产车间 D 级净化工程	浙江新维士生物科技有限公司	2017.10.05
5	洁净室装修工程	合肥速芯电子有限责任公司	2018.01.12
6	防护口罩设备研发项目和精密加工车间改造项目	黄山富田精工制造有限公司	2020.05.30

公司近年来的建筑工程的履约情况记录均良好，并没有出现任何违约或者未能按要求履约的情况，所承建的工程合同履约率达 100%。



2. 商事履约情况

序号	判决机关	类型	主要事实	认定时间	主要后果
1	法院		无不良记录		

(1) 总体情况

近三年江苏苏盛工程造价咨询有限公司履约情况良好，没有被执行人等记录。

六、获奖及社会责任

（一）获奖情况

获奖工程（适用工程类、服务类）					
序号	获奖项目	获奖时间	奖项及等级	颁奖部门	备注
1	-	-	守合同重信用企业证书	苏州市市场监督管理局	-
2	-	-	江苏省科技创新先进单位	江苏省质量监督调查委员会	-
3	上海微小卫星工程中心卫星研制项目	2020 年 7 月	2019 年度“东方杯”优质工程奖	上海市浦东新区建筑业协会	-
4	上海微小卫星工程中心卫星研制项目	2020 年 8 月	2019 年度上海市建设工程“白玉兰”奖	上海市建筑施工行业协会	-
5	-	-	江苏省质量诚信五星级企业	江苏省质量监督调查委员会	-

（二）个人获奖情况

获奖工程（适用工程类、服务类）					
序号	获奖项目	获奖时间	奖项及等级	颁奖部门	备注

（三）社会责任情况

获奖工程（适用工程类、服务类）					
序号	项目	时间	金额	颁奖部门	备注
1	党员支持新冠肺炎疫情防控工作	2020 年 3 月 5 日	6200 元	-	疫情捐款

七、结论

（一）结论

1. 单位基本情况

（1）企业基本规模状况

江苏姑苏净化科技有限公司成立于 1995 年 12 月 28 日，公司法定代表人章洪伟，从事净化设备、空调设备、不锈钢设备、金属面夹芯板制造、加工；配套铝型材及配件生产安装销售；净化工程、钢结构工程的设计、安装及调试；机电设备销售；机电设备安装工程设计、施工；建筑装饰装修工程设计、施工；建筑智能化工程设计、施工；净化产品开发；自营和代理各类商品及技术的进出口业务；医疗器械销售。（依法须经批准的项目，经相关部门批准后方可开展经营活动）。

（2）企业资质状况

公司资质：机电工程施工总承包贰级、电子与智能化工程专业承包贰级、消防设施工程专业承包贰级、建筑装饰装修工程专业承包贰级、建筑机电安装工程专业承包贰级。

2. 履约能力

（1）人力资源

江苏姑苏净化科技有限公司的注册资本为 12000 万元。目前，公司共有员工 61 人，其中大专及以上学历 26 人，大专以下学历 35 人；公司现有技术职称人员 29 人，其中初级职称 20 人，中级职称 6 人，高级职称 3 人。

（2）公司管理能力

公司管理体制健全。包括财务、人力资源、生产、销售和采购管理制度等，公司组织结构合理，并且管理科学，各项工作均按照制度执行。公司信用风险控制水平高。

（3）经营能力的水平

江苏姑苏净化科技有限公司资产规模总体有所扩张，公司短期偿债能力和长期偿债能力较强，处于行业中等水平。公司主体营运指标较好。主体盈利指标较强，盈利能力较强。公司偿债能力、营运

能力、盈利能力比较稳定，预测未来会不断提高其各项能力。公司总体发展能力较强，能够针对外部经济环境对企业的发展策略快速做出调整，从而使企业有发展的空间，预测公司未来有足够的发展能力和应对风险的能力。公司财务结构合理、各项财务指标均处于行业中等水平，未来财务风险不大。

（4）企业履约能力风险

江苏姑苏净化科技有限公司在章洪伟同志的带领下建立了一套完整的企业管理制度，并在社会上赢得良好的声誉。企业经过不断发展和创新，形成了自己的企业文化，并且吸纳了许多工程行业专门人才，为企业发展提供了智力支持。近年来，该公司税源创收强，随着经济社会发展步伐加快，这些因素都积极地提高了企业的履约能力，企业违约风险也处在低水平状态。

3. 财务状况

该公司具有一定的自有资本实力，目前的负债规模较小，财务结构稳健，盈利能力有所波动。现金流量相对充足，能够满足公司日常经营需要。

4. 信用记录

该公司在社会上赢得了良好的盛誉，并且为经济社会发展做出了重大贡献，根据调查信息资料的分析，表明该公司的公共信用记录情况良好，并没有出现重大违规行为。

5. 信用等级

（1）公司不存在需特殊调整说明的事项

（2）经本评估机构信用评级委员会评审，评定江苏姑苏净化科技有限公司信用等级为 AA 级，评级展望为相对稳定。本信用等级自公告之日起有效期为一年。

（二）风险提示

1. 值得关注的风险因素。

序号	风险因素
1	有形风险因素：指导致损失发生的物质方面的因素。比如财产所在的地域、建筑结构 and 用途等。
2	无形风险因素：文化、习俗和生活态度等一类非物资形态的因素也会影响损失发生的可



	能性和受损的程度。无形风险因素包括道德风险因素和行为风险因素两种。
--	-----------------------------------

2. 保留事项及处理意见。

序号	内容	原因	风险判断	处理意见

该公司并没有任何亟需处理的保留事项。

(三) 历史等级情况

序号	报告日期	信用等级	评级机构

附件一：声明

本机构对江苏姑苏净化科技有限公司的信用评价作如下声明：

（一）本信用报告的评价结论是本机构根据被评单位所提供的资料、尽职调查所获取的资料，按照《江苏省企业信用评价指引（试行）》（2021年版）的要求，作出的独立判断，评价结论仅供参考。

（二）被评单位提供的基础资料及报表数据，其真实性由被评单位负责。若发现所提供的资料信息失实或虚假，本机构有权降低或撤销所评信用等级；由此造成的不良后果由被评单位承担。

（三）本信用报告信息（包括被评单位所提供的资料、尽职调查所获取的资料）截止日为 2021 年 08 月 26 日。

（四）本机构评价人员履行了尽职调查和诚信义务，保证所出具的信用报告遵循了独立、客观、公正的原则，有保留意见的项目已在报告中作出说明。

（五）本信用报告适用于政府部门在招标投标、政府采购、行政审批、市场准入、资质审核等行政管理领域；所评定的信用等级有效期为壹年，自 2021 年 08 月 31 日（本报告概述落款日期）至 2022 年 08 月 30 日；出具跟踪报告后，其信用等级以跟踪报告为准，有效期终止日不变。

（六）本信用报告（含跟踪报告）的概述页面在本机构管网、各设区市信用门户网站和江苏省信用服务机构管理系统公示。

（七）在本信用报告服务有效期内，被评单位按程序进行定期和不定期跟踪评级。定期跟踪评级为每隔 3 个月对被评单位进行公共信用信息查询，如单位相关信息发生变更或报告遗失，被评单位应配合本机构进行跟踪调查和评级。不定期跟踪评级将在被评单位出现《江苏省企业信用评价指引（试行）》（2021 年版）第七条第 2 项的情形时进行，并在五个工作日内完成。被评单位须提供相关资料并配合调查，由于单位不配合导致无法完成跟踪评级，本机构有义务通知各设区市信用门户网站及有关政府网站暂停公示信用报告概述页，直至跟踪评级完成。

（八）本信用报告（包括跟踪报告）所涉及的内容、数据及相关分析均属敏感性商业信息，除以下情形外，未经被评单位授权和许可不得对外提供：

1. 司法部门按法定程序进行查询的；
2. 需要在各设区市信用门户网站公示的；
3. 各设区市信用管理部门按规定程序对执业质量进行检查的；
4. 其他依法可以查阅的情形。

江苏信诚资信评估有限公司

2021 年 08 月 31 日

附件二：财务报表

(一) 近三年比较资产负债表

单位：元

资产	2018 年	2019 年	2020 年
流动资产			
货币资金	23,544,941.24	27,709,364.27	16,397,953.57
短期投资			
应收票据			
应收股利			
应收利息			
应收账款	84,218,896.66	109,928,590.38	105,952,406.69
其他应收款	78,070,171.28	58,039,691.19	75,095,418.60
预付账款	41,517,994.43	34,219,709.10	48,181,778.35
应收补贴款			
存货	12,538,788.77	6,151,338.31	6,541,198.17
待摊费用			
一年内到期的长期债券投资			
其他流动资产			
流动资产合计	239,890,792.38	236,048,693.25	252,168,755.38
长期投资			
长期股权投资	11,710,000.00	14,560,000.00	14,560,000.00
长期债券投资			
长期投资合计	11,710,000.00	14,560,000.00	14,560,000.00
固定资产			
固定资产原值	34,112,654.21	34,218,331.58	36,002,100.51
减：累计折旧	13,586,080.74	15,702,643.66	17,393,519.56
固定资产净值	20,526,573.47	18,515,687.92	18,608,580.95
减：固定资产减值准备			
固定资产净额	20,526,573.47	18,515,687.92	18,608,580.95
工程物资			
在建工程	923,759.15	1,022,259.15	
固定资产清理			
固定资产合计	21,450,332.62	19,537,947.07	18,608,580.95
无形资产及其他资产			
无形资产	1,219,288.28	1,187,769.17	1,156,250.06
长期待摊费用	83,333.26		
其他长期资产			
无形资产及递延资产合计	1,302,621.54	1,187,769.17	1,156,250.06
资产总额	274,353,746.54	271,334,409.49	286,493,586.39

(二) 近三年比较债权及所有者权益表

单位：元

债权及所有者权益	2018 年	2019 年	2020 年
流动负债			
短期借款	10,000,000.00	19,950,000.00	25,480,000.00
应付票据		4,430,457.05	
应付账款	53,718,265.01	62,531,392.73	61,917,377.10
预收账款	71,634,982.43	38,349,111.82	48,409,843.57
应付工资	420,813.18	483,038.26	435,264.10
应付福利费			
应付股利			
应交税金	1,359,866.02	966,918.07	1,848,940.03
其他应交款	44,484.94	21,010.51	61,663.48
其他应付款	61,412,432.32	54,766,021.96	46,076,278.11
预提费用			
预计负债			
一年内到期的长期负债			
其他流动负债			
流动负债合计	198,590,843.90	181,497,950.40	184,229,366.39
长期负债			
长期借款			
应付债券			
长期应付款			
专项应付款			
其他长期负债			
长期负债合计			
负债合计	198,590,843.90	181,497,950.40	184,229,366.39
所有者权益			
实收资本（或股本）	10,180,000.00	10,180,000.00	10,180,000.00
减：已归还投资			
实收资本（或股本）净额	10,180,000.00	10,180,000.00	10,180,000.00
资本公积			
盈余公积			
其中：法定公益金			
未分配利润	65,582,902.64	79,656,459.09	92,084,220.00
所有者权益合计	75,762,902.64	89,836,459.09	102,264,220.00
负债及所有者权益总计	274,353,746.54	271,334,409.49	286,493,586.39

(三) 近三年比较利润表

单位：元

项目	2018 年	2019 年	2020 年
一、主营业务收入	163,928,444.96	188,177,126.14	127,153,739.35
减：主营业务成本	133,910,894.26	158,343,407.72	104,303,699.39
主营业务税金及附加	797,672.74	896,580.50	629,365.60
二、主营业务利润（亏损以“-”号填列）	29,219,877.96	28,937,137.92	22,220,674.36
加：其他业务利润（亏损以“-”号填列）	9,261,729.21	15,321,345.53	8,454,996.46
减：营业费用	435,511.67	584,187.93	867,227.05
管理费用	22,995,093.71	25,275,863.77	18,478,088.42
财务费用	899,638.78	622,531.23	1,135,660.58
资产减值损失			
三、营业利润（亏损以“-”号填列）	14,151,363.01	17,775,900.52	10,194,694.77
加：投资收益（损失以“-”号填列）			
补贴收入	552,095.75	513,553.51	345,088.10
营业外收入	119,350.99	201,770.06	175,321.37
减：营业外支出	3,033,758.88	1,964,075.46	434,468.54
四、利润总额（亏损以“-”号填列）	11,789,050.87	16,527,148.63	10,280,635.70
减：所得税	1,789,499.10	2,494,072.30	1,554,535.56
少数股东权益			
五、净利润（亏损以“-”号填列）	9,999,551.77	14,033,076.33	8,726,100.14

(四) 近三年比较现金流量表

单位：元

项 目	2018 年	2019 年	2020 年
一、经营活动产生的现金流量：			
销售商品、提供劳务收到的现金	210,025,931.80	162,630,226.07	140,684,399.81
收到的税费返还	552,095.75	513,553.51	345,088.10
收到的其他与经营活动有关的现金	9,381,080.20	15,523,115.59	8,630,317.83
现金流入小计	219,959,107.75	178,666,895.17	149,659,805.74
购买商品、接受劳务支付的现金	163,755,637.24	152,682,372.65	122,543,827.66
支付给职工以及为职工支付的现金	5,255,528.93	5,536,961.55	5,433,078.46
支付的各项税费	10,319,335.41	12,946,429.44	7,647,324.73
支付的其他与经营活动有关的现金	27,982,604.35	9,682,741.71	32,706,118.32
现金流出小计	207,313,105.93	180,848,505.35	168,330,349.17
经营活动产生的现金流量净额	12,646,001.82	-2,181,610.18	-18,670,543.43
二、投资活动产生的现金流量：			
收回投资所收到的现金			
取得投资收益所收到的现金			
处置固定资产、无形资产和其他长期资产所收回的现金净额			
收到的其他与投资活动有关的现金	68,046.48	56,326.22	70,885.56
现金流入小计	68,046.48	56,326.22	70,885.56
购建固定资产、无形资产和其他长期资产所支付的现金	966,023.16	204,177.37	761,509.78
投资所支付的现金		2,850,000.00	
支付的其他与投资活动有关的现金			
现金流出小计	966,023.16	3,054,177.37	761,509.78
投资活动产生的现金流量净额	-897,976.68	-2,997,851.15	-690,624.22
三、筹资活动产生的现金流量：			
吸收投资所收到的现金			
借款所收到的现金	14,950,000.00	9,950,000.00	30,430,000.00
收到的其他与筹资活动有关的现金	2,682,449.60	40,480.12	3,701,660.77
现金流入小计	17,632,449.60	9,990,480.12	34,131,660.77
偿还债务所支付的现金	19,950,000.00		24,900,000.00
分配股利、利润或偿付利息所支付的现金	948,614.67	646,595.76	1,179,860.73
支付的其他与筹资活动有关的现金			
现金流出小计	20,898,614.67	646,595.76	26,079,860.73
筹资活动产生的现金流量净额	-3,266,165.07	9,343,884.36	8,051,800.04
四、汇率变动对现金的影响			-2,043.09
五、现金及现金等价物净增加额	8,481,860.07	4,164,423.03	-11,311,410.70

附件三：评分表

报告企业： 江苏姑苏净化科技有限公司
 统一社会 913205096083033417
 信用代码：
 企业类别： 工程类
 制作日期： 2021 年 08 月 31 日

总得分：82.04 分

一级指标	二级指标	三级指标	四级指标	分值	量化指标	企业指标	得分
一、基本状况 (18)	基础信息 (5)	发展历程 (1)	成立时间	1	成立年限 (X) : X≥10 年, 得 1 分; X<10 年, 按 (X/10) *1 计算得分	1995 年 12 月 28 日成立	1
		经济实力 (4)	人均产值情况	2	营业收入/在册人数=人均年产值 (X) : X≥200 万元, 得 2 分; X<200 万元, 按 X/200*2 计算得分。	208.45 万元	2
			实缴资本	2	实缴资本 (X) : X≥5000 万元, 得 2 分; X<5000 万元, 按 (X/5000) *2 计算得分。	实缴资本 1018 万	0.41
	人力资源 (4)	高管人员 (2)	高管人员学历及职称情况	2	大专及以上学历或中级职称以上高管人员人数占高管总人数比例 (X) : X≥50%, 得 2 分; X<50%, 按 X*100/50*2 计算得分。	100%	2
			管理人员稳定性情况	1	社保缴纳年限大于等于 5 年的管理人员占管理人员总人数比例 (X) : X≥30%, 得 1 分; X<30%, 按 X*100/30*1 计算得分。	≥30%	1
		管理专业技术人员 (2)	专业技术人员稳定性情况	1	社保缴纳年限大于等于 5 年的技术人员占技术人员总人数比例 (X) : X≥50%, 得 1 分; X<50%, 按 X*100/50*1 计算	≥50%	1

	管理能力 (9)	管理制度 (1)	管理制度 完备程度	1	得分。 每制定一项制度，得 0.2 分， 累计不超过 1 分； 未制定制度，得 0 分。	均制定	1
		资质情况 (3)	资质等级 情况	3	资质行业内最高级的，得 3 分； 其余资质等级按比例得分； 无资质的，得 0 分。（因文件 规定取消企业唯一资质的，得 3 分）	贰级	2
		质量管理 (2)	质量管理 体系认证 通过和管 理情况	2	取得国家认证认可监督管理委 员会公示有效的质量管理体系 认证证书的，得 2 分； 未取得或被国家认证认可监督 管理委员会暂停、撤销的质量 管理体系认证证书的，得 0 分； 近三年有质量问题被行政处罚 记录的，得 0 分。	未通过	0
		信用管理 (3)	信用管理 水平	3	取得企业信用管理省级示范证 书的，得 3 分； 取得企业信用管理市级示范证 书的，得 2 分； 取得企业信用管理贯标证书 的，得 1 分； 均未取得以上证书的，得 0 分。	无	0
二、财 务状况 (16)	偿债能力 (5)	资产负债 率 (2)	(负债总 额/资产总 额)×100%	2	资产负债率(X): X≤优秀值，得 2 分； X≥较差值，得 0 分； 优秀值<X<较差值，按 (较 差值-X)/(较差值-优秀值) *2 计算得分。	(86.8%-64.3 0%)/(86.8%- 56%)*2	1.46
		速动比率 (2)	(流动资 产-存货)/ 流动负债 ×100%	2	速动比率(X): X≥优秀值，得 2 分； X≤较差值，得 0 分； 较差值<X<优秀值，按 (X- 较差值)/(优秀值-较差值) *2 计算得分。	133.33%≥ 124.6%(优秀 值)	2
		利息保障 倍数 (1)	(利润总 额+利息支 出)/利息 支出	1	利息保障倍数(X): X≥优秀值，得 1 分； X≤较差值，得 0 分； 较差值<X<优秀值，按 (X- 较差值)/(优秀值-较差值) *1 计算得分；	10.05≥5.2 (优秀值)	1

					无利息支出得 1 分。		
营运能力 (4)	总资产周 转率 (2)	营业收入/ 平均资产 总额	2	总资产周转率(X): X≥优秀值, 得 2 分; X≤较差值, 得 0 分; 较差值<X<优秀值, 按 (X— 较差值) / (优秀值—较差值) *2 计算得分。	(0.46-0.1) / (1.1-0.1)*2	0.71	
	应收账款 周转率 (1)	营业收入/ 平均应收 账款余额	1	应收账款周转率: X≥优秀值, 得 1 分; X≤较差值, 得 0 分; 较差值<X<优秀值, 按 (X— 较差值) / (优秀值—较差值) *1 计算得分。	(0.03-1) / (7 .8-1)*1	0.03	
	流动资产 周转率 (1)	营业收入 净额/ 平 均流动资 产总额	1	流动资产周转率: X≥优秀值, 得 1 分; X≤较差值, 得 0 分; 较差值<X<优秀值, 按 (X— 较差值) / (优秀值—较差值) *1 计算得分。	(0.52-0.2) / (1.3-0.2)*1	0.29	
盈利能力 (4)	净资产收 益率 (2)	(净利润/ 平均净资 产)×100%	2	净资产收益率 (X) : X≥优秀值, 得 2 分; X≤较差值, 得 0 分; 较差值<X<优秀值, 按 (X— 较差值) / (优秀值—较差值) *2 计算得分。	(9.08%+4.5%) / (14.2%+4. 5%)*2	1.45	
	销售利润 率 (1)	(利润总 额/主营业 务收入) ×100%	1	销售利润率 (X) : X≥优秀值, 得 1 分; X≤较差值, 得 0 分; 较差值<X<优秀值, 按 (X— 较差值) / (优秀值—较差值) *1 计算得分。	(8.09%+1%) / (8.4%+1%)*1	0.97	
	总资产报 酬率 (1)	(利润总 额+利息支 出) / 平均 资产总额 ×100%	1	总资产报酬率 (X) : X≥优秀值, 得 1 分; X≤较差值, 得 0 分; 较差值<X<优秀值, 按 (X— 较差值) / (优秀值—较差值) *1 计算得分。	(3.98%+2.6%) / (4.6%+2.6 %)*1	0.91	
成长能力 (3)	销售增长 率 (1)	(本年销 售额-上年 销售额) / 上年销售 额×100%	1	销售增长率 (X) : X≥优秀值, 得 1 分; X≤较差值, 得 0 分; 较差值<X<优秀值, 按 (X— 较差值) / (优秀值—较差值)	-32.43%≤ -21.1%(较差 值)	0	

					*1 计算得分。		
		销售利润增长率 (1)	(本年营业利润总额-上年营业利润总额)/上年营业利润总额×100%	1	销售利润增长率 (X): X≥优秀值, 得 1 分; X≤较差值, 得 0 分; 较差值<X<优秀值, 按 (X-较差值)/(优秀值-较差值)*1 计算得分。	(-23.21%+35.1%)/(17.6%+35.1%)*1	0.23
		总资产增长率 (1)	(年末资产总额-年初资产总额)/年初资产总额×100%	1	总资产增长率 (X): X≥优秀值, 得 1 分; X≤较差值, 得 0 分; 较差值<X<优秀值, 按 (X-较差值)/(优秀值-较差值)*1 计算得分。	(5.59%+8.4%)/(21%+8.4%)*1	0.48
三、发展潜力 (5)	技术实力 (4)	技术装备率 (2)	自有机械设备净值/年末在册全部职工人数	2	上年度技术装备率 (X): X≥20000 元, 得 2 分; X≤5000 元, 得 0 分; 5000<X<20000 元, 按公式得分: [(X-5000)/(20000-5000)]*2 计算得分。	30.51 万元	2
		研发成果 (1)	近三年取得发明专利、省(部)级以上科技奖项的情况	1	近三年取得发明专利、著作权、实用新型、外观专利、参与编制标准的, 得 1 分; 近三年未取得发明专利、著作权、实用新型、外观专利、参与编制标准的, 得 0 分。	取得	1
		研发能力 (1)	研发费用投入情况	1	近三年研发费用占近三年销售收入比例 (X): X≥3%, 得 1 分; X≤0%, 得 0 分; 0%<X<3%, 按 (X*100)/3*1 计算得分。	3.37%	1
	发展战略 (1)	发展规划 (1)	发展规划编制情况	1	有制定发展规划的, 得 1 分; 未制定发展规划的, 得 0 分。	制定	1
四、监管信息 (38)	监管部门信用信息 (29)	公共信用信息查询记录(29) (该项合计扣完 29 分为	政府各部门实施的行政处罚	21	根据近三年发生未修复失信记录严重程度扣分: 有一般失信记录的, 每项扣 1 分; 有严重失信记录的, 每项扣 3 分;	无不良记录	21

		止)			有特定严重失信的，信用等级直接评定为 C 级。		
			司法记录		根据近三年中国执行信息公开网记录扣分： 有列为失信被执行人的，信用等级直接评定为 C 级。		
			生产安全记录		根据近三年发生未修复生产安全事故严重程度等级扣分： 有一般生产安全事故的，每项扣 1 分； 有较大生产安全事故的，每项扣 3 分； 有重大及以上生产安全事故的，信用等级直接评定为 C 级。		
			税务记录	4	根据企业纳税信用级别扣分： 最近年度纳税信用级别为 A、B、M 级的，不扣分； 最近年度纳税信用级别为 C 级的，扣 3 分； 最近年度纳税信用级别为 D 级的，信用等级直接评定为 C 级。	A	4
			生态环境	4	根据企业环保信用评价等级扣分： 企业环保信用等级为绿色和蓝色或无环保信用等级的，不扣分； 企业环保信用等级为黄色的，扣 1 分； 企业环保信用等级为红色的，扣 3 分； 企业环保信用等级为黑色的，信用等级直接评定为 C 级。	蓝色	4
	金融机构信用信息 (6)	企业的人民银行金融信息 (6)	人民银行企业信用报告	6	信贷记录为正常类、关注类的：不扣分； 信贷记录为不良类的：每笔扣 2 分，扣完为止。	无不良记录	6
	个人信用信息 (3)	法定代表人信用记录 (3)	法定代表人司法查询记录及个人信用查询报告	3	根据近三年中国执行信息公开网记录扣分： 存在被执行人记录的，每条扣 1 分，扣完为止。有列为失信被执行人或属于限制高消费人员的，信用等级直接评定为 C	无不良记录	3

					级。		
五、招标投标信息(15)	招投标信用记录(6)	查询公共资源交易中心(6)	招标投标方面的信用记录情况	6	根据近三年发生未修复失信记录严重程度扣分： 有一般失信记录及限制投标3个月的，每项扣1分； 有严重失信记录及限制投标6个月的，每项扣3分； 有特定严重失信及限制投标12个月的，信用等级直接评定为C级	无不良记录	6
	业绩及履约信息(9)	业绩情况(6)	企业业绩情况	6	提供近三年中标通知书或者业绩合同，并提供工程竣工验收证明的，每项得1分；累计不超过6分。	满足	6
		商事履约(3)	商事履约情况	3	近三年中国执行信息公开网有被执行人记录的，每起扣1分，扣完为止。	无不良记录	3
六、获奖及社会责任(8)	企业和个人获奖情况(6)	企业获奖情况(5)	企业及项目荣誉	5	提供近三年国家级奖项的，每项得2分； 提供近三年省级奖项的，每项得1.5分； 提供近三年市级奖项的，每项得1分； 提供近三年县级奖项的，每项得0.5分； 近三年无任何奖项得0分，累计不超过5分。	多个奖项	3.5
		个人获奖情况(1)	企业员工所获荣誉	1	省人民政府或者国家有关部门正式发文表彰的，得1分； 市人民政府或者省级部门正式发文表彰的，得0.5分； 县级人民政府或者市级部门正式发文表彰的，得0.2分； 同一事迹以最高奖项计分，累计不超过1分。	无	0



	社会责任 (2)	企业社会 责任 (2)	企业社会 贡献	2	企业近三年有公益性慈善捐赠 的，每 1000 元得 0.1 分； 企业近三年为残疾人或退伍军 人等提供就业岗位的，每人得 0.2 分； 企业近三年举办公益活动或公 益项目，每场（项）得 0.2 分， 累计不超过 2 分。	捐款 6200 元	0.6
综合得分						82.04	

信用评级人员签名：

信用机构负责人签名：

制作机构（公章）：





照
执
业
营

(副)本

編號 32010000202005280125



扫描二维码登录“国家企业信用信息公示系统”了解更多登记、备案、许可、监管信息。

统一—社会—信用代码

91320000662727559E

 $(1/1)$

称名

江苏信诚资信评估有限公司

类型

有限公司(自然人投资或控股)

法定代表人

营业期限 2007年06月11日至*****

國
史
記

所住
南京市鼓楼区汉中路6号国药大厦第六层

企业资信评估; 咨询服务与咨询服务; 企业信用管理服务; 财务管理; 绩效评价; 统计服务; 市场调查与分析; 市场调研; 市场调查; 市场分析; 企业管理咨询; 网络技术咨询; 通用器材的技术、计算软件设备、计算机致动器与相关产品的销售。(依法须经批准的项目, 经相关部门批准后方可开展经营活动)

登记机关

2020 年05 月28



国家企业信用信息公示系统网址: <http://www.gsxt.gov.cn>

市场主体应当于每年1月1日至6月30日通过国家企业信用信息公示系统报送公示年度报告。

国家市场监督管理总局监制

江苏省信用服务机构备案证书（副本）

编号: JS010504002

机构名称: 江苏信诚资产评估有限公司

法定代表人: 刘国光

注册资本(金): 500万

住所: 南京市鼓楼区中山路81号2006室

经营范围: 信用评估与信用咨询

2017年度	2018年度	2019年度	2020年度	年度
2018年1月1日至2018年12月31日	2019年1月1日至2019年12月31日	2020年1月1日至2020年12月31日	2021年1月1日至2021年12月31日	年 月 日

发证机关: 南京市信用办

2017年 04 月 07 日

江苏省社会信用体系建设领导小组办公室印制

证 明

江苏信诚资信评估有限公司已按照《中国人民银行信用评级管理指导意见》和《信贷市场和银行间债券市场信用评级规范》有关规定向中国人民银行南京分行征信管理处报备了相关资料。该公司应按照《中国人民银行信用评级管理指导意见》和《信贷市场和银行间债券市场信用评级规范》相关要求 and 中国人民银行南京分行及各市中心支行的管理规定规范地开展信贷市场信用评级业务，接受中国人民银行南京分行及各市中心支行的监督管理。



二〇〇九年八月四日