


报告企业：江苏广迅机电设备工程有限公司
报告编号：苏信诚评字 3256026211
制作机构：江苏信诚资信评估有限公司
制作日期：2021 年 09 月 23 日



信用报告

依据《江苏省企业信用评价指引（试行）》制作

二〇二一年版

江苏广迅机电设备安装工程有限公司

信用报告概述

信用等级及释义：

等级	AA
得分	87.33分
释义	企业信用程度良好，对履行相关经济和社会责任能提供好的保障，环境因素发生不利变化时可能会影响其发展，违约风险低。
适用类别	货物类

基本信息：

单位名称	江苏广迅机电设备安装工程有限公司
单位住所	南京市高淳区淳溪镇石臼湖北路68号-12
法定代表人	陈思新
注册资本	1000万元整
经济类型	有限责任公司
成立日期	2015年03月18日
统一社会信用代码	91320118302784744U

主要财务指标：

项目 \ 年份	2018年	2019年	2020年
资产负债率(%)	80.47	74.58	71.63
现金流动负债率(%)	6.49	14.40	12.20
速动比率(%)	103.96	81.67	92.36
总资产周转率(次)	1.73	1.36	1.22
应收账款周转率(次)	7.80	5.82	8.61
流动资产周转率(次)	1.75	1.42	1.31
净资产收益率(%)	29.16	7.94	31.29
销售利润率(%)	3.84	1.82	6.91
总资产报酬率(%)	5.25	17.41	8.80
销售增长率(%)	69.73	21.88	7.84
销售利润增长率(%)	65.17	13.35	24.46
总资产增长率(%)	92.19	36.73	7.55

资产和经营情况：

- 企业资产构成合理，资产周转率趋于平稳，整体资产营运状况良好。
- 企业净资产收益和业务盈利能力较强，公司整体经营效益较好。

公共信用监管信息：

- 经调查，该企业近三年在江苏省法人公共信用查询报告中无不良记录。
- 经调查，该企业近三年在信用中国、注册地省市信用门户网站无不良记录。
- 经调查，该企业近三年在注册地省市公共资源交易中心无不良记录。
- 经调查，该企业近三年在失信被执行人网站和人民银行无不良记录。

基本结论及风险提示：

- 企业从事电梯、立体车库设备安装、销售、维修、保养、改造等业务。
 - 企业法人治理结构基本完善，组织结构设置合理，管理制度比较完备。
- 风险提示：企业资产负债率偏高，可适度减少负债或扩大资产规模，降低财务风险。

信用评级人员：

江苏信诚资信评估有限公司

制作日期：2021年09月23日

服务有效期：2021年09月23日至2022年09月22日

注：本信用评级报告服务有效期为壹年，每隔整个月单位须配合报告制作机构进行公共信用监管信息定期核查，有导致信用等级发生变化情况须出具跟踪报告；在服务有效期内单位基本情况发生变更或有其他相关评级材料补充须提交至报告制作机构出具跟踪报告。



目录

一、基本状况	1
(一) 单位基本信息	1
(二) 历史沿革	1
(三) 资本实力	2
(四) 分支机构	2
(五) 人力资源	2
(六) 管理能力	3
(七) 资质情况	5
二、财务状况	6
(一) 会计制度、会计政策和会计质量	6
(二) 偿债能力	7
(三) 营运能力	12
(四) 盈利能力	14
(五) 成长能力	17
三、发展潜力	19
(一) 技术实力	19
(二) 经营实力	19
(三) 发展战略	20
四、信用记录	21
(一) 公共信用记录	21
(二) 金融机构信用信息	21
(三) 个人信用信息	21
五、招标投标信用记录	22
(一) 招标投标信用记录	22
(二) 合同履行情况	22
六、获奖及社会责任	24
(一) 获奖情况	24
(二) 个人获奖情况	24
(三) 社会责任情况	24
七、结论	25
附件一：声明	28
附件二：财务报表	29
附件三：评分表	33

江苏广迅机电设备工程有限公司

信用报告

一、基本状况

(一) 单位基本信息

单位名称	江苏广迅机电设备工程有限公司	法定代表人	陈思新
单位住所	南京市高淳区淳溪镇石臼湖北路68号-12	邮政编码	211000
联系电话	13851758703	注册资本	1000 万元整
经济类型	有限责任公司	成立日期	2015 年 03 月 18 日
经营范围	电梯、立体车库设备安装、销售、维修、保养、改造；电梯、立体车库设备零部件的销售；楼宇机电设备销售、安装、维修、保养；屏蔽门设备、中央空调设备、消防设备、建筑材料、五金材料、劳保用品销售；企业信息咨询服务。（依法须经批准的项目，经相关部门批准后方可开展经营活动）	统一社会信用代码	91320118302784744U
		经济行业	货物类
		基本开户行	中国工商银行南京市江宁支行
		贷款证号账号	4301015509100518370

(二) 历史沿革

序号	变更时间	变更情况
-	-	-
江苏广迅机电设备工程有限公司始建于 2015 年 03 月 18 日，注册资本为 1000 万元整，公司位于南京市高淳区淳溪镇石臼湖北路 68 号-12。		

(三) 资本实力

1. 资本实力

江苏广迅机电设备工程有限公司注册资本为 1000 万元人民币，实收资本为 300 万元人民币。整体来说，该公司资本实力一般。

2. 股东组成

序号	单位或自然人	投资金额 (万元)	投资比例 (%)
1	陈思新	690	69.00
2	叶荣光	300	30.00
3	南京广迅楼宇设备工程有限公司	10	1.00
4	合计	1000	100.00

(四) 分支机构

序号	与报告企业关系	企业名称	地址	联系电话
.....				

(五) 人力资源

1. 主要经营管理者信息

姓名	职务	学历职称	工作简历
陈思新	法定代表人/总经理	中专	1998.7-2000.3 广东富菱达电梯有限公司 销售经理 2000.3-2002.6 安徽中菱电梯有限公司 销售经理 2002.9-2009.9 江苏粤立电梯有限公司 销售经理 2009.10-2014.08 南京华誉电梯安装工程 有限公司 总经理 2014.8-2015.03 南京亚博联新材料科技股

			份有限公司市场总监 2015.03-到今 江苏广迅机电设备工程有限公司 总经理
叶琳	财务总监	大专	2005.03-2014.12 南京朗驰集团机电有限公司 商务/财务 2015.03-至今 江苏广迅机电设备工程有限公司 财务总监

2. 从业人员情况

(1) 概况

目前,公司共有员工 15 人,其中大专及大专以上学历 10 人。公司现有技术职称人员 2 人,初级职称 1 人,中级职称 1 人。

(2) 管理人员

公司管理人员中,社保缴纳年限大于 5 年的比例为 100%。

(3) 专业技术人员

根据行业资质管理规定,注册在公司的专业技术人员已达到公司特定资质所需数量要求。公司专业技术人员中,社保缴纳年限大于 5 年的比例超过 50%。

(六) 管理能力

1. 管理制度

公司从成立之初就建立了一整套完备的管理制度,并打印成分册,发至每个部门及各作业员工手中并严格执行。这些制度包括:《生产制度》、《销售制度》、《安全管理制度》、《财务管理制度》、《员工管理制度》等。

2. 质量管理

(1) 通过ISO9000系列等质量管理体系标准认证通过情况

江苏广迅机电设备工程有限公司已通过质量管理体系认证。

(2) 质量管理水平情况

公司建立了内部质量管理部门,配有专职人员负责质量管理工作。建立了质量检查、处理等相关



制度，并在实际工作中监督跟进。全面推进先进质量管理模式。近三年来，公司未出现过质量事故。

3. 信用管理

(1) 通过信用管理认证的情况

江苏广迅机电设备工程有限公司未通过信用管理认证。

(2) 信用管理水平情况

公司未提供资料。

4. 信息化管理

(1) 企业信息化的情况

公司已经成功建立了管理信息系统，使项目的参建各方利用网络以及电子介质进行信息的提交和接受、监理交流协作平台，使项目的参建各方可以在远程进行交流，及时解决问题、建设建筑业电子商务网站，建立材料和设备数据库，通过网上询价、招标、订货，降低采购成本和管理成本，为业主提供材料、设备优化选择的新空间。

(2) 企业信息化水平情况

公司内部建立了信息化建设的管理部门，信息化工作得到了统一安排，目标明确，充分发挥了互联网高效、快捷的功能，公司各部门之间获得了信息资源共享，从而促进企业的健康发展。

5. 服务管理（适用于制造类和货物类）

公司印发了售后服务手册，提出了售后服务承诺。公司设有专门的售后服务部，拥有健全的售后服务体系。有科学完善的售后服务实施流程，售后服务保障工作也得到落实。

6. 服务质量（适用于制造类和货物类）

“质量为先、绿色发展、以人为本”是公司的服务方针，公司定期组织人员对重点销售区域和重点客户进行走访，了解产品的使用情况，征求用户对产品在设计、装配、工艺等方面的意见。接到用户的维修服务要求，及时做出响应，在正常运行换季时安排保养和检查，确保用户无后顾之忧。



7. 营销网络（适用于制造类和货物类）

公司为进一步扩大市场，公司成立了营销网络建设管理小组，根据产品因素、市场情况和公司实际情况确定了营销网络长度，根据公司实力等因素选择营销网络宽度，建立网络销售成员价格政策、销售条件、地区条件权利义务，建立网络销售组织机构，公司的销售人员平均具有两年以上网络销售经验，同时公司提供网络销售费用支持。

8. 产品认证（适用于制造类和货物类）

公司代理的产品获得高新技术产品认定证书。

（七）资质情况

序号	资质名称	资质等级	证书编号或文号	发证机关
1	电梯安装（含修理）-曳引驱动乘客电梯（含消防员电梯）	-	TS3332D63-2024	江苏省市场监督管理局
2	电梯安装（含修理）-曳引驱动载货电梯和强制驱动载货电梯（含防爆电梯中的载货电梯）	-	TS3332D63-2024	江苏省市场监督管理局
3	电梯安装（含修理）-自动扶梯与自动人行道	-	TS3332D63-2024	江苏省市场监督管理局
4	电梯安装（含修理）-杂物电梯（含防爆电梯中的杂物电梯）	-	TS3332D63-2024	江苏省市场监督管理局



二、财务状况

(一) 会计制度、会计政策和会计质量

1、会计制度

江苏广迅机电设备工程有限公司根据《会计法》和《企业财务会计报告条例》相关补充规定进行财务管理，规范财务秩序。公司以持续经营为基础，根据实际发生的交易和事项，按照《企业会计准则》和《施工企业会计制度》的相关规定编制财务报表。

2、会计政策及其变更

公司的重要会计政策如下：

1) 会计期间：以公历一月一日起至十二月三十一日止为一个会计年度。

2) 会计记账原则和计价基础：会计核算采取权责发生制原则进行核算，资产计价以历史成本为计价基础。

3) 记账本位币：以人民币为记账本位币。

4) 成本计算方法：按实际成本计算。

5) 存货计价方法：发出材料按实际成本计价。

6) 固定资产及折旧：采用直线法分类计提折旧。

7) 收入确认原则：商品销售，公司已将商品所有权上的重要风险和报酬转移给买方，公司不再对该商品实施继续管理权和实际控制权，相关的收入已经收到或取得了收款的证据，并且与销售该商品有关的成本能够可靠计量时确认主营业务收入的实现。

8) 所得税会计处理方法：所得税的会计处理采用应付税款法。

公司严格执行财政部相关会计政策，提供的 2018、2019、2020 年的审计报告表明该公司的会计政策并没有出现重大变更。

（二）偿债能力

1. 财务指标

偿债能力指标主要包括资产负债率、现金流动负债比率、速动比率、已获利息倍数四个指标。

其中：

资产负债率=负债总额/企业总资产*100%

现金流动负债比率=（年末经营现金净流量/年末流动负债）*100%

速动比率=（流动资产-存货）/流动负债

已获利息倍数=（利润总额+利息支出）/利息支出

图表 1 资产负债率、现金流动负债比率



数据来源：根据江苏广迅机电设备工程有限公司 2018-2020 年度财务报表整理

公司 2018-2020 年资产负债率持续下降，2020 年为 71.63%，依据行业 2021 年企业绩效评价标准，资产负债率介于 63.3%（平均值）与 74.1%（较低值）之间，因此，公司资产负债水平较高，偿债能力和负债经营能力较弱，公司偿债风险较大。

公司 2018-2020 年现金流动负债比率先上升后下降，2020 年为 12.20%，依据行业 2021 年企业绩效评价标准，现金流动负债比率介于 19.9%（优秀值）与 8.3%（良好值）之间。因此，公司支付到期债务的能力和经营活动创造现金流量的能力较强，公司经营活动效率和质量较好。

图表 2 速动比率、已获利息倍数



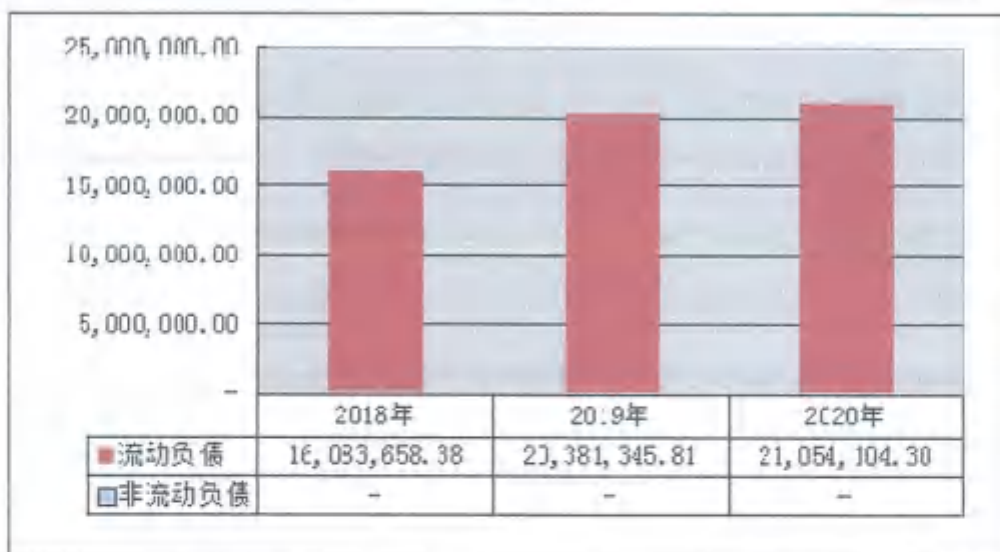
数据来源：根据江苏广迅机电设备工程有限公司 2018-2020 年度财务报表整理

公司 2018-2020 年速动比率持续下降，2020 年为 92.36%，依据行业 2021 年企业绩效评价标准，速动比率介于 95.6%（良好值）和 87.4%（平均值）之间。因此，公司速动资产流动性较好，短期偿债能力较强。

公司已获利息倍数 2020 年为 24.22，依据行业 2021 年企业绩效评价标准，已获利息倍数大于 5.9（优秀值），所以公司获利情况较好，足以支付产生的利息费用。

2. 负债

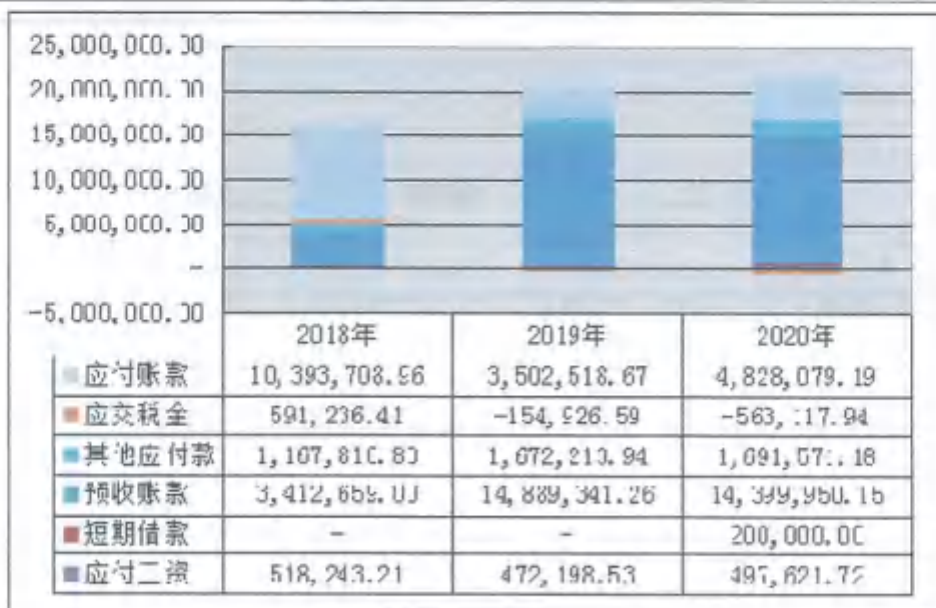
图表3 负债结构（单位：元）



数据来源：根据江苏广迅机电设备工程有限公司财务报表整理得到

江苏广迅机电设备工程有限公司 2018-2020 年负债总额持续上升，2019 年变化幅度为 26.72%，2020 年变化幅度为 3.30%。

图表4 负债结构（单位：元）



数据来源：根据江苏广迅机电设备工程有限公司财务报表整理得到

公司 2018-2020 年流动负债主要由应付账款、其他应付款、预收账款和应付工资组成。

公司近三年应付账款先下降后上升，2019 年、2020 年变化幅度分别为-66.30%和 37.85%，2018、2019、2020 年其占流动负债的比例分别为 64.62%、17.18%和 22.93%。

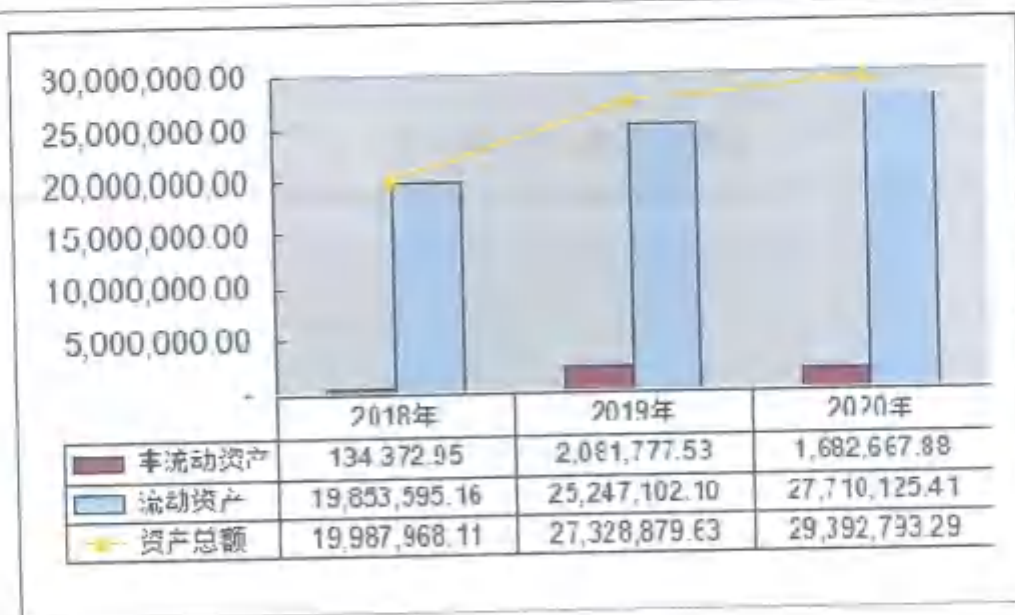
公司近三年其他应付款持续上升，2019 年、2020 年变化幅度分别为 43.19%和 1.16%，2018、2019、2020 年其占流动负债的比例分别为 7.26%、8.20%和 8.03%。

公司近三年预收账款先上升后下降，2019 年、2020 年变化幅度分别为 336.30%和-3.29%，2018、2019、2020 年其占流动负债的比例分别为 21.22%、73.05%和 68.39%。

公司近三年应付工资先下降后上升，2019 年、2020 年变化幅度分别为-8.88%和 5.38%，2018、2019、2020 年其占流动负债的比例分别为 3.22%、2.32%和 2.36%。

3. 资产

图表 5 公司总资产组成结构图（单位：元）



数据来源：根据江苏广迅机电设备工程有限公司财务报表整理得到

江苏广迅机电设备工程有限公司 2018-2020 年资产总额持续上升，2019 年、2020 年变化幅度分别为 10.09%和 51.50%，2020 年资产总额达到 2,939.28 万元。

公司近三年流动资产持续上升，2019 年、2020 年变化幅度分别为 27.17%和 9.76%，其占资



产总额的比例分别为 99.33%、92.38%和 94.28%。

公司近三年非流动资产先上升后下降,2019 年、2020 年变化幅度分别为 1449.25%和-19.17%,其占资产总额的比例分别为 0.67%、7.62%和 5.72%。

4. 应收账款

图表 6 应收账款 (单位: 元)

	2018 年	2019 年	2020 年
应收账款	6,293,152.49	4,731,572.99	3,301,911.23

数据来源: 根据江苏广迅机电设备工程有限公司 2018-2020 年度财务报表整理

公司 2018-2020 年应收账款持续下降,2019 年、2020 年变化幅度分别为-24.81%和-30.22%,其占主营业务收入的比例分别为 23.91%、14.75%和 9.55%。

5. 其他影响偿债能力的因素

(1) 或有负债

无

(2) 银行授信额度

无

(3) 股东支持

无

6. 评判及预测

通过以上对公司 2018 年度至 2020 年度偿债能力相关指标分析,可以看到,公司短期偿债能力和长期偿债能力较强,处于行业中上水平,偿债风险较小。

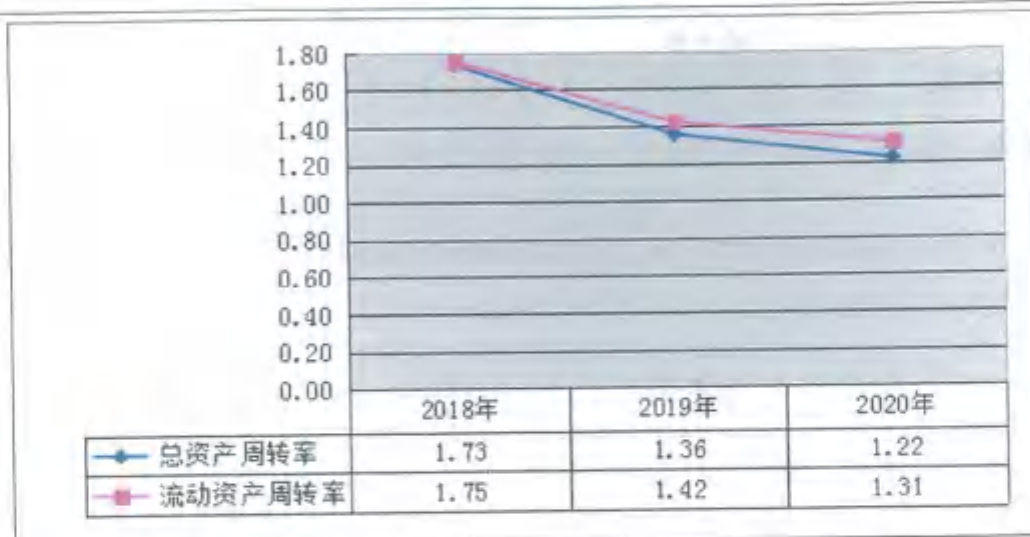
公司偿债能力比较稳定,预测未来会继续保持良好态势。

(三) 营运能力

1. 财务指标

营运能力指标主要包括总资产周转率、应收账款周转率、流动资产周转率三个指标。

图表 7 总资产周转率、流动资产周转率（单位：次）



数据来源：根据江苏广迅机电设备工程有限公司 2018-2020 年度财务报表整理

公司 2018-2020 年总资产周转率持续下降，2020 年为 1.22 次，依据行业 2021 年企业绩效评价标准，总资产周转率介于 1.5 次（平均值）与 1.0 次（较低值）之间。因此，公司总资产周转水平较低。

公司 2018-2020 年流动资产周转率持续下降，2020 年为 1.31 次，依据行业 2021 年企业绩效评价标准，流动资产周转率介于 1.5 次（较低值）与 1.0 次（较差值）之间。因此，公司流动资产周转水平较低。

图表 8 应收账款周转率（单位：次）



数据来源：根据江苏广迅机电设备工程有限公司 2018-2020 年度财务报表整理

公司 2018-2020 年应收账款周转率先下降后上升，2020 年为 8.61 次，依据行业 2021 年企业绩效评价标准，应收账款周转率介于 9.1 次（平均值）与 3.3 次（较低值）之间。因此，公司应收账款周转水平较低，应收账款周转速度较慢，存在坏账风险较大。

2. 资金周转情况

图表 9 各项资产周转率（单位：次）

财务指标	2018 年	2019 年	2020 年
应收账款周转率	7.80	5.82	8.61
存货周转率	7.22	4.38	3.20
流动资产周转率	1.75	1.42	1.31
总资产周转率	1.73	1.36	1.22

数据来源：根据江苏广迅机电设备工程有限公司 2018-2020 年度财务报表整理

公司 2018-2020 年总资产周转率、流动资产周转率和应收账款周转率见上分析。

公司近三年存货周转率持续下降，2020 年为 3.20 次，依据行业 2021 年企业绩效评价标准，存货周转率介于 4.4 次（较低值）与 2.2 次（较差值）之间。因此，公司存货周转水平较低。

3. 评判及预测

通过以上对公司 2018 年度至 2020 年度营运能力相关指标分析,可以看到,公司主体营运指标较差,营运能力较弱,处于行业中等水平。

公司营运能力比较稳定,预测未来会不断的提高其营运能力。

(四) 盈利能力

1. 财务指标

盈利能力指标主要包括净资产收益率、销售利润率、总资产报酬率三个指标。

图表 10 净资产收益率、主营业务收入利润率

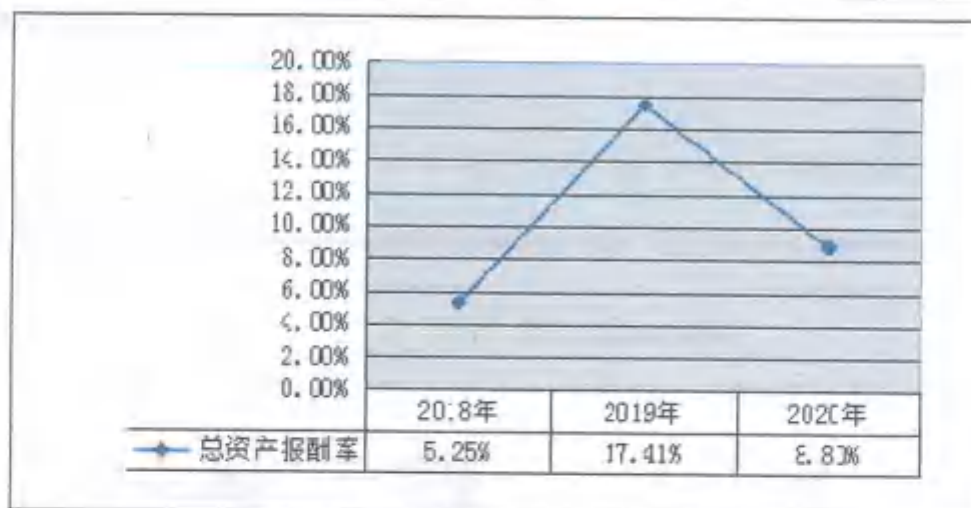


数据来源:根据江苏广迅机电设备工程有限公司 2018-2020 年度财务报表整理

公司 2018-2020 年净资产收益率先下降后上升,2020 年为 31.29%,依据行业 2021 年企业绩效评价标准,净资产收益率大于 15.7% (优秀值)。因此,公司净资产收益水平较高,股东权益的投资报酬率较大。

公司近三年销售利润率先下降后上升,2020 年为 6.91%,依据行业 2021 年企业绩效评价标准,销售利润率大于 5.9% (优秀值)。因此,公司主营业务收入利润水平较高。

图表 11 总资产报酬率



数据来源：根据江苏广迅机电设备工程有限公司 2018-2020 年度财务报表整理

江苏广迅机电设备工程有限公司 2018-2020 年总资产报酬率先上升后下降, 2020 年为 8.80%, 依据行业 2021 年企业绩效评价标准, 总资产报酬率介于 6.9% (优秀值), 因此, 公司当期现金回收情况较好, 盈利能力较强。

2. 盈利质量和现金流量分析

盈利质量指标主要包括销售净现率、净利润现金比率和现金毛利率三个指标。

图表 12 销售净现率、现金毛利率、净利润现金比率



数据来源：根据江苏广迅机电设备工程有限公司 2018-2020 年度财务报表整理

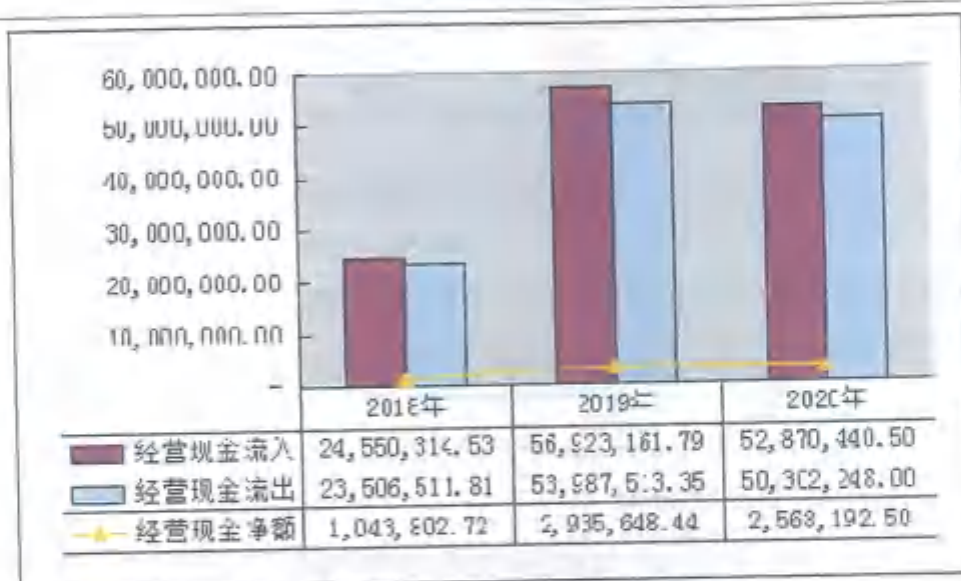


公司 2020 年销售净现率为 7.42%，依据行业会计统计数据分析，销售净现率接近于 100.0% 即为“优秀”。因此，公司资金回笼的速度较慢，应收账款的数量较多，存在大量的资金挤压和坏账损失的概率较大。

公司 2020 年现金毛利率为 4.86%，该指标处于较低水平。

公司 2020 年净利润现金比率为 107.40%，该指标处于较高水平。

图表 13 现金流量（单位：元）



数据来源：根据江苏广迅机电设备工程有限公司 2018-2020 年度财务报表整理

公司近三年经营性现金流入先上升后下降，2019、2020 年变化幅度分别为 131.86%和-7.12%。

公司近三年经营性现金流出先上升后下降，2019、2020 年变化幅度分别为 129.67%和-6.83%。

公司 2018-2020 年经营性现金流量净额先上升后下降，2019、2020 年变化幅度分别为 181.25%和-12.52%，2020 年经营性现金流量净额达到 256.82 万元。

3. 评判及预测

通过以上对公司 2018 年度至 2020 年度盈利能力相关指标分析，可以看到，公司主体盈利指标较好，盈利能力较强。

公司盈利能力比较稳定，预测未来公司会不断提高其盈利质量。

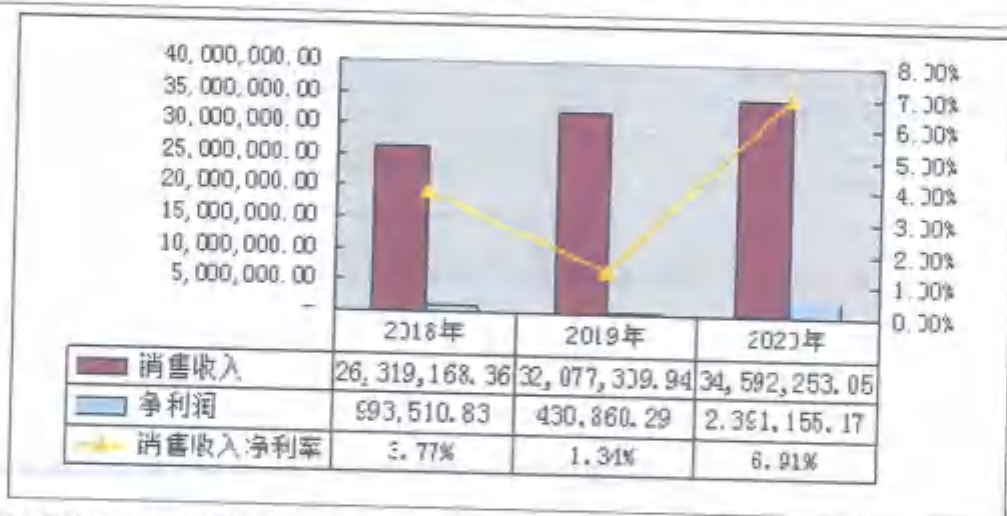
（五）成长能力

1. 财务指标

企业成长能力是指企业未来发展趋势与发展速度，包括企业规模的扩大，利润和所有者权益的增加。企业成长能力是随着市场环境的变化，企业资产规模、盈利能力、市场占有率持续增长的能力，反映了企业未来的发展前景。

成长能力指标主要包括销售收入、净利润、销售净利率三个指标。

图表 14 销售收入、净利润、销售净利率



数据来源：根据江苏广迅机电设备工程有限公司 2018-2020 年度财务报表整理

公司 2018-2020 年销售收入持续上升，2019 年和 2020 年变化幅度分别为 21.88% 和 7.84%，2020 年销售收入达到 3,459.23 万元。

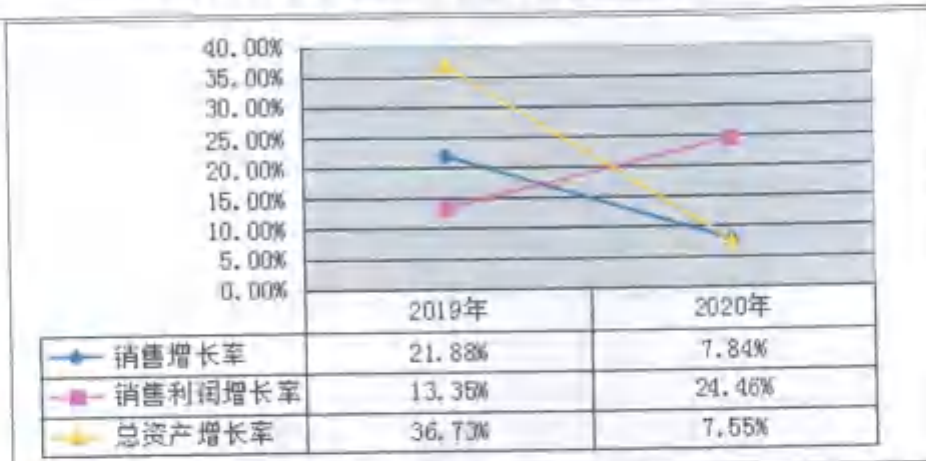
公司 2018-2020 年净利润先下降后上升，2019 年和 2020 年变化幅度分别为 -56.63% 和 454.97%。

公司 2018-2020 年销售收入净利率先下降后上升，2019 年和 2020 年变化幅度分别为 -64.42% 和 414.62%，2020 年为 6.91%。因此，公司产品定价较科学，产品附加值较高，营销水平较高，主营业务市场竞争力较强，获利水平较高。

2. 成长前景分析

企业成长能力分析的目的是为了说明企业的长远扩展能力，企业未来生产经营实力。评价企业成长能力的主要指标有：销售增长率、销售利润增长率、总资产增长率三个指标。

图表 15 销售增长率、销售利润增长率、总资产增长率



数据来源：根据江苏广迅机电设备工程有限公司 2018-2020 年度财务报表整理

公司 2020 年销售增长率较 2019 年大幅度下降，下降到 7.84%，依据行业 2021 年企业绩效评价标准，销售增长率介于 8.4%（优秀值）与 1.0%（良好值）之间，因此，公司销售收入增长情况较好。

公司 2020 年销售利润增长率较 2019 年有所上升，上升到 24.46%，依据行业 2021 年企业绩效评价标准，销售利润增长率大于 12.6%（优秀值），因此，销售利润增长率水平较高。

公司 2020 年总资产增长率较 2019 年有所下降，下降到 7.55%，依据行业 2021 年企业绩效评价标准，总资产增长率介于 13.5%（良好值）与 5.9%（平均值）之间，表明公司总资产增长情况较好。

3. 评判及预测

通过以上对公司 2018、2019、2020 年销售增长率、销售利润增长率和总资产增长率三个企业发展能力指标的分析，可以看到，公司的销售收入增长速度较快，资产经营规模扩张速度较快。

公司能够针对外部经济环境对企业的发展策略快速做出调整，从而使企业有发展的空间，预测公司未来有足够的发展能力和应对风险的能力。

三、发展潜力

（一）技术实力

1. 技术装备（适用于工程类和制造类）

（1）技术装备率（适用工程类）
公司属于货物类企业，不适用此条。
（2）设备成新率情况（适用于服务类和制造类）
公司属于货物类企业，不适用此条。

2. 研发能力（适用于工程类、服务类和制造类）

（1）研发投入
公司属于货物类企业，不适用此条。
（2）研发成果
公司属于货物类企业，不适用此条。

（二）经营实力

1. 办公条件（适用于服务类、制造类和货物类）

（1）办公场所、办公设备、运输工具等满足业务发展需要的情况。
江苏广迅机电设备工程有限公司有独立的办公地点，办公条件良好，配备相应的办公软件。有能力满足企业发展的机械设备若干。办公场所、办公设备、运输工具等均满足业务发展的需要。

2. 主要产品潜力（适用于制造类和货物类）

公司主要代理品牌的产品，在国内已经有了一定的品牌知名度，在江苏省的经济发达区域，消费者对于教育设备产品的接受程度和消费能力均较高，对于高端品牌的消费需求呈现增长的趋势，因此在江苏省的市场占有率也在逐年增长，成为江苏市场的主流品牌。

（三）发展战略

1. 发展规划编制

公司从创建之初，就开始了发展规划的编制工作。

首先，成立了规划编制领导小组，聘请了专业人员作为小组成员，在公司内部分层次地深入访谈，从不同层面和角度获取第一手的规划编制基础资料。公司在当前发展现状的基础上，对目前所具有的主要优势和存在的关键问题作了详细分析，抓住重点，突出难点，形成了易于理解的，便于记忆的规划文件。公司规划的编制工作顺应国家行业规划，落实了公司总体发展要求，调整了公司工作思路、解决了面对的主要问题。“加快转变发展方式，持续打造和发展公司文化，使之成为国内外具有较强核心竞争力的国际化公司”是编制规划的核心，也是公司努力的目标。

公司宗旨：“顾客至上，服务第一”，以规范和服务来约束经营管理行为，并以强大的专业技术力量做后盾，为社会各界提供高质量和令人满意的服务。

2. 发展规划实施

公司的发展规划的编制是从深刻考虑到企业的实际情况，实实在在的，具有很高的实时性。企业在日常的经营管理过程中，要加强企业的管理与监督，强化发展规划的实施，从根本上提高企业的实力和竞争力。

公司发展规划的实施有待于领导层的正确决策和身体力行，员工的齐心协力。因此公司可以加大对企业文化的重视，形成与企业共荣辱的文化氛围。增加对员工的绩效考核以及奖惩制度，以提高员工的积极性。发挥监督机构的作用，杜绝有损公司利益的事情的发生，保障企业发展规划的顺利实施。公司目前正按照企业发展规划规定主要思路，具体制定各项政策以及各项实施办法，争取早日实施发展规划，提高企业的业绩和知名度。

四、信用记录

(一) 公共信用记录

江苏广迅机电设备工程有限公司在信用中国、信用江苏、信用南京、法院、中国政府采购等部门记录的信用情况

序号	行政机关	类型	主要事实	认定时间	主要后果
1	信用中国		无不良记录		
2	信用江苏		无不良记录		
3	信用南京		无不良记录		
4	中国执行信息公开网		无不良记录		
5	中国政府采购网		无不良记录		
6	全国建筑市场监管公共服务平台		无不良记录		

(1) 总体情况

近三年公司在信用中国、信用江苏、信用南京、中国政府采购网、全国建筑市场监管公共服务平台、中国执行信息公开网等网站查询无不良记录。

(二) 金融机构信用信息

序号	行政机关	类型	主要事实	认定时间	主要后果
1	人民银行		无不良记录		

(1) 总体情况

近三年公司在人民银行无不良信贷行为记录。

(三) 个人信用信息

序号	行政机关	类型	主要事实	认定时间	主要后果
1	陈思新		无不良记录		

(1) 总体情况

公司法定代表人在中国执行信息公开网无不良记录。

五、招标投标信用记录

(一) 招标投标信用记录

近三年被各级行政机关处罚、通报，以及被司法机关法律文书认定等企业及其从业人员在招标投标方面的不良记录。

序号	主要事实	类型	处罚部门	认定时间	造成后果	严重程度
1	无不良记录		南京市公共资源 交易中心			
2	无不良记录		江苏省公共资源 交易中心			

(1) 总体情况

近三年公司没有被各级行政机关处罚、通报，以及被司法机关法律文书认定等企业及其从业人员在招投标方面的不良记录。公司招投标信用记录良好。

(二) 合同履行情况

1. 中标项目业绩情况

序号	中标项目	业主方	中标时间
1	南京市高淳区人民政府办公大楼采购项目	南京市高淳区人民政府	2019.02.25
2	南京大学鼓楼校区化学楼维修改造工程电梯采购	南京大学	2019.07.03
3	燕子矶新城枣林（钟化片区）中小学项目电梯	燕子矶新城枣林（钟化片区）中小学	2019.04.25
4	南京宏亚建设集团有限公司设备买卖	南京宏亚建设集团有限公司	2019.01.18
5	东海水晶城项目	江苏镇淮建设集团有限公司	2019.05.04
6	南京市悦乐天地购物中心	南京众达装饰工程有限公司	2018.12.07

公司近年来的建筑工程的履约情况记录均良好,并没有出现任何违约或者未能按要求履约的情况,所承建的工程合同履约率达 100%。

2. 商事履约情况

序号	判决机关	类型	主要事实	认定时间	主要后果
1	法院		无不良记录		

(1) 总体情况

近三年公司履约情况良好,没有被执行人等记录。

六、获奖及社会责任

(一) 获奖情况

获奖工程（适用工程类、服务类）					
序号	获奖项目	获奖时间	奖项及等级	颁奖部门	备注
1	高新技术企业	2020 年	高新技术企业	上海市科学技术委员会/上海市财政局/国家税务总局上海市税务局	
2	高新技术企业	2019 年	高新技术企业	上海市科学技术委员会/上海市财政局/国家税务总局上海市税务局	
3	高新技术企业	2018 年	高新技术企业	江苏省科学技术厅/江苏省财政厅/国家税务总局江苏省税务局	

(二) 个人获奖情况

获奖工程（适用工程类、服务类）					
序号	获奖项目	获奖时间	奖项及等级	颁奖部门	备注

(三) 社会责任情况

获奖工程（适用工程类、服务类）					
序号	项目	时间	金额	颁奖部门	备注
1	救灾救助	2018.09.21	500 元	江苏省红十字会	
2	救灾救助	2018.09.26	500 元	江苏省红十字会	

七、结论

(一) 结论

1. 单位基本情况

(1) 企业基本规模状况

江苏广迅机电设备工程有限公司成立于2015年03月18日,公司法定代表人陈思新,从事电梯、立体车库设备安装、销售、维修、保养、改造;电梯、立体车库设备零部件的销售;楼宇机电设备销售、安装、维修、保养;屏蔽门设备、中央空调设备、消防设备、建筑材料、五金材料、劳保用品销售;企业信息咨询服务。(依法须经批准的项目,经相关部门批准后方可开展经营活动)。

(2) 企业资质状况

电梯安装(含修理)-曳引驱动乘客电梯(含消防员电梯);电梯安装(含修理)-曳引驱动载货电梯和强制驱动载货电梯(含防爆电梯中的载货电梯);电梯安装(含修理)-自动扶梯与自动人行道;电梯安装(含修理)-杂物电梯(含防爆电梯中的杂物电梯)等。

2. 履约能力

(1) 人力资源

公司的注册资本为1000万元。目前,公司共有员工15人,其中大专及大专以上学历10人。公司现有技术职称人员2人,初级职称1人,中级职称1人。

(2) 公司管理能力

公司管理体制健全。包括财务、人力资源、生产、销售和采购管理制度等,公司组织结构合理,并且管理科学,各项工作均按照制度执行。公司信用风险控制水平高。

(3) 经营能力的水平

公司资产规模总体有所扩张,公司短期偿债能力较强,长期偿债能力较弱,处于行业中等水平。公司主体营运指标较差。主体盈利指标较好,盈利能力较强。公司偿债能力、营运能力、盈利能力比较稳定,预测未来会不断提高其各项能力。公司总体发展能力较强,能够针对外部经济环境对企业的

发展策略快速做出调整，从而使企业有发展的空间，预测公司未来有足够的发展能力和应对风险的能力。公司财务结构合理、各项财务指标均处于行业中等水平，未来财务风险不大。

(4) 企业履约能力风险

江苏广迅机电设备工程有限公司在陈思新同志的带领下建立了一套完整的企业管理制度，并在社会上赢得良好的声誉。企业经过不断发展和创新，形成了自己的企业文化，并且吸纳了许多货物行业专门人才，为企业发展提供了智力支持。近年来，该公司税源创收强，随着经济社会发展步伐加快，这些因素都积极地提高了企业的履约能力，企业违约风险也处在低水平状态。

3. 财务状况

该公司具有一定的自有资本实力，目前的负债规模较大，财务结构稳健，盈利能力有所波动。现金流量相对充足，能够满足公司日常经营需要。

4. 信用记录

该公司在社会上赢得了良好的盛誉，并且为经济社会发展做出了重大贡献，根据调查信息资料的分析，表明该公司的公共信用记录情况良好，并没有出现重大违规行为。

5. 信用等级

(1) 公司不存在需特殊调整说明的事项

(2) 经本评估机构信用评级委员会评审，评定江苏广迅机电设备工程有限公司信用等级为 AA 级，评级展望为相对稳定。本信用级别自公告之日起有效期为一年。

(二) 风险提示

1. 值得关注的风险因素。

序号	风险因素
1	有形风险因素：指导致损失发生的物质方面的因素。比如财产所在的地域，建筑结构 and 用途等。
2	无形风险因素：文化、习俗和生活态度等一类非物资形态的因素也会影响损失发生的

可能性和受损的程度。无形风险因素包括道德风险因素和行为风险因素两种。

2. 保留事项及处理意见。

序号	内容	原因	风险判断	处理意见

该公司并没有任何亟需处理的保留事项。

(三) 历史等级情况

序号	报告日期	信用等级	评级机构

附件一：声明

本机构对江苏广迅机电设备工程有限公司的信用评价作如下声明：

（一）本信用报告的评价结论是本机构根据被评单位所提供的资料、尽职调查所获取的资料，按照《江苏省企业信用评价指引（试行）》（2021年版）的要求，作出的独立判断，评价结论仅供参考。

（二）被评单位提供的基础资料及报表数据，其真实性由被评单位负责。若发现所提供的资料信息失实或虚假，本机构有权降低或撤销所评信用等级；由此造成的不良后果由被评单位承担。

（三）本信用报告信息（包括被评单位所提供的资料、尽职调查所获取的资料）截止日为 2021 年 09 月 19 日。

（四）本机构评价人员履行了尽职调查和诚信义务，保证所出具的信用报告遵循了独立、客观、公正的原则，有保留意见的项目已在报告中作出说明。

（五）本信用报告适用于政府部门在招标投标、政府采购、行政审批、市场准入、资质审核等行政管理领域；所评定的信用等级有效期为壹年，自 2021 年 09 月 23 日（本报告概述落款日期）至 2022 年 09 月 22 日；出具跟踪报告后，其信用等级以跟踪报告为准，有效期终止日不变。

（六）本信用报告（含跟踪报告）的概述页面在本机构官网、各设区市信用门户网站和江苏省信用服务机构管理系统公示。

（七）在本信用报告服务有效期内，被评单位按程序进行定期和不定期跟踪评级。定期跟踪评级为每隔 3 个月对被评单位进行公共信用信息查询，如单位相关信息发生变更或报告遗失，被评单位应配合本机构进行跟踪调查和评级。不定期跟踪评级将在被评单位出现《江苏省企业信用评价指引（试行）》（2021 年版）第七条第 2 项的情形时进行，并在五个工作日内完成。被评单位须提供相关资料并配合调查，由于单位不配合导致无法完成跟踪评级，本机构有义务通知各设区市信用门户网站及有关政府网站暂停公示信用报告概述页，直至跟踪评级完成。

（八）本信用报告（包括跟踪报告）所涉及的内容、数据及相关分析均属敏感性商业信息，除以下情形外，未经被评单位授权和许可不得对外提供：

1. 司法部门按法定程序进行查询的；
2. 需要在各设区市信用门户网站公示的；
3. 各设区市信用管理部门按规定程序对执业质量进行检查的；
4. 其他依法可以查阅的情形。

江苏信诚资信评估有限公司

2021 年 09 月 23 日

附件二：财务报表

(一) 近三年比较资产负债表

单位：元

资产	2018 年	2019 年	2020 年
流动资产			
货币资金	2,582,209.74	3,492,700.18	4,490,302.00
短期投资			
应收票据			1,500,000.00
应收股利			
应收利息			
应收账款	6,293,152.49	4,731,572.99	3,301,911.23
其他应收款	3,151,958.64	3,253,536.02	5,053,551.51
预付账款	4,693,111.79	4,167,980.00	5,100,000.00
应收补贴款			
存货	3,133,162.50	8,601,312.91	8,264,360.67
待摊费用		1,000,000.00	
一年内到期的长期债券投资			
其他流动资产			
流动资产合计	19,853,595.16	25,247,102.10	27,710,125.41
长期投资			
长期股权投资			
长期债券投资			
长期投资合计			
固定资产			
固定资产原值	399,851.34	2,425,009.34	2,195,600.02
减：累计折旧	265,478.39	343,231.81	512,932.14
固定资产净值	134,372.95	2,081,777.53	1,682,667.88
减：固定资产减值准备			
固定资产净额	134,372.95	2,081,777.53	1,682,667.88
工程物资			
在建工程			
固定资产清理			
固定资产合计	134,372.95	2,081,777.53	1,682,667.88
无形资产及其他资产			
无形资产			
长期待摊费用			
其他长期资产			
无形资产及递延资产合计			
资产总额	19,987,968.11	27,328,879.63	29,392,793.29

(二) 近三年比较债权及所有者权益表

单位：元

债权及所有者权益	2018 年	2019 年	2020 年
流动负债			
短期借款			200,000.00
应付票据			
应付账款	10,393,708.96	3,502,518.67	4,828,079.19
预收账款	3,412,659.00	14,889,341.26	14,399,950.15
应付工资	518,243.21	472,198.53	497,621.72
应付福利费			
应付股利			
应交税金	591,236.41	-154,926.59	-563,117.94
其他应交款			
其他应付款	1,167,810.80	1,672,213.94	1,691,571.18
预提费用			
预计负债			
一年内到期的长期负债			
其他流动负债			
流动负债合计	16,083,658.38	20,381,345.81	21,054,104.30
长期负债			
长期借款			
应付债券			
长期应付款			
专项应付款			
其他长期负债			
长期负债合计			
负债合计	16,083,658.38	20,381,345.81	21,054,104.30
所有者权益			
实收资本（或股本）	2,000,000.00	2,000,000.00	3,000,000.00
减：已归还投资			
实收资本（或股本）净额	2,000,000.00	2,000,000.00	3,000,000.00
资本公积		2,000,000.00	
盈余公积			
其中：法定公益金			
未分配利润	1,904,309.73	2,947,533.82	5,338,688.99
所有者权益合计	3,904,309.73	6,947,533.82	8,338,688.99
负债及所有者权益总计	19,987,968.11	27,328,879.63	29,392,793.29



(三) 近三年比较利润表

单位：元

项目	2018 年	2019 年	2020 年
一、主营业务收入	26,319,168.36	32,077,309.94	34,592,253.05
减：主营业务成本	20,932,112.46	25,724,353.93	26,995,781.61
主营业务税金及附加	28,582.57	278,970.80	36,646.84
二、主营业务利润（亏损以“-”号填列）	5,358,473.33	6,073,985.21	7,559,824.60
加：其他业务利润			
减：营业费用	1,737,515.19	1,946,768.97	1,984,146.93
管理费用	2,570,477.47	3,535,232.17	3,430,801.34
财务费用	39,520.87	29,965.72	103,037.60
资产减值损失			
三、营业利润（亏损以“-”号填列）	1,010,959.80	562,018.35	2,041,838.73
加：投资收益（损失以“-”号填列）			
补贴收入			
营业外收入		21,487.90	350,182.52
减：营业外支出	1,025.74		
四、利润总额（亏损以“-”号填列）	1,009,934.06	583,506.25	2,392,021.25
减：所得税	16,423.23	152,645.96	866.08
少数股东权益			
五、净利润（亏损以“-”号填列）	993,510.83	430,860.29	2,391,155.17

(四) 近三年比较现金流量表

单位：元

项 目	2018 年	2019 年	2020 年
一、经营活动产生的现金流量：			
销售商品、提供劳务收到的现金	24,549,575.12	43,961,417.53	43,032,523.70
收到的税费返还	739.41		
收到的其他与经营活动有关的现金		12,961,744.26	9,837,916.80
现金流入小计	24,550,314.53	56,923,161.79	52,870,440.50
购买商品、接受劳务支付的现金	19,523,541.54	36,780,253.35	36,467,396.78
支付给职工以及为职工支付的现金	847,873.55	1,658,447.33	1,906,589.61
支付的各项税费	240,874.25	389,737.07	117,076.54
支付的其他与经营活动有关的现金	2,894,222.47	15,159,075.60	11,811,185.07
现金流出小计	23,506,511.81	53,987,513.35	50,302,248.00
经营活动产生的现金流量净额	1,043,802.72	2,935,648.44	2,568,192.50
二、投资活动产生的现金流量：			
收回投资所收到的现金			
取得投资收益所收到的现金			
处置固定资产、无形资产所收回的现金净额			
收到的其他与投资活动有关的现金			
现金流入小计	-	-	-
购建固定资产、无形资产和其他长期资产所支付的现金	21,639.82	2,025,158.00	1,770,590.68
投资所支付的现金			
支付的其他与投资活动有关的现金			
现金流出小计	21,639.82	2,025,158.00	1,770,590.68
投资活动产生的现金流量净额	-21,639.82	-2,025,158.00	-1,770,590.68
三、筹资活动产生的现金流量：			
吸收投资所收到的现金			
借款所收到的现金			200,000.00
收到的其他与筹资活动有关的现金			
现金流入小计	-	-	200,000.00
偿还债务所支付的现金			
分配股利、利润或偿付利息所支付的现金			
支付的其他与筹资活动有关的现金			
现金流出小计	-	-	-
筹资活动产生的现金流量净额	-	-	200,000.00
四、汇率变动对现金的影响			
五、现金及现金等价物净增加额	1,022,162.90	910,490.44	997,601.82

附件三：评分表

报告企业：江苏广迅机电设备工程有限公司
统一社会信用代码：91320118302784744U
企业类别：货物类
制作日期：2021 年 09 月 23 日

总得分：87.33 分

一级指标	二级指标	三级指标	四级指标	分值	量化指标	企业指标	得分
基础情况	基础信息 (3)	发展历程 (1)	成立时间	1	成立年限 (X) : $X \geq 5$ 年, 得 1 分; $X < 5$ 年, 按 $(X/5) * 1$ 计算得分	2015 年 03 月 18 日成立	1
		经济实力 (2)	实缴资本	2	实缴资本 (X) : $X \geq 10$ 万元, 得 2 分; $X < 10$ 万元, 按 $X/10 * 2$ 计算得分。	实缴资本 300 万	2
	人力资源 (4)	高管人员 (2)	高管人员 学历及职 称情况	2	大专及以上学历或中级职称以上 高管人员人数占高管总人数比例 (X) : $X \geq 50\%$, 得 2 分; $X < 50\%$, 按 $X * 100 / 50 * 2$ 计算得分。	50%	2
		管理专业 技术人员 (2)	管理人员 稳定性情 况	1	社保缴纳年限大于等于 5 年的管 理人员占管理人员总人数比例 (X) : $X \geq 30\%$, 得 1 分; $X < 30\%$, 按 $X * 100 / 30 * 1$ 计算得分。	$\geq 30\%$	1
			专业售后 人员数量 满足发展 需要的情 况	1	售后人员具备厂家培训证书数量 (X) : $X \geq 10$, 得 1 分; $X < 10$, 按 $X / 10 * 1$ 计算得分。	满足	1
	管理能力 (13)	代理资质 (3)	企业代理 资质情况	3	提供厂家有效期内代理权的, 得 3 分; 未提供厂家有效期内代理权的, 得 0 分。	提供	3
		管理制度 (1)	管理制度 完备程度	1	每制定一项制度, 得 0.2 分, 累 计不超过 1 分; 未制定制度, 得 0 分。	制定	1



		服务管理 (2)	售后管理 及服务水 平	2	提供售后管理制度的,得1分; 未提供售后管理制度的,得0分; 单独设置售后部门的,得1分; 未单独设置售后部门的,得0分。	满足	2
		产品认证 (2)	代理产品 通过认证 的情况	2	企业提供代理产品认证或质检报 告的,得2分; 企业未提供代理产品认证或质检 报告的,得0分。	提供	2
		质量管理 (2)	质量管理 体系认证 通过和管 理情况	2	取得国家认证认可监督管理委员 会公示有效的质量管理体系认证 证书的,得2分; 未取得或被国家认证认可监督管 理委员会暂停、撤销的质量管理 体系认证证书的,得0分; 近三年因质量问题被行政处罚记 录的,得0分。	通过	2
		信用管理 (3)	信用管理 水平	3	取得企业信用管理省级示范证书 的,得3分; 取得企业信用管理市级示范证书 的,得2分; 取得企业信用管理贯标证书的, 得1分; 未取得以上证书的,得0分。	无	0
二、财 务状况 (16)	偿债能力 (5)	资产负债 率(2)	(负债总 额/资产总 额)×100%	2	资产负债率(X): X≤优秀值,得2分; X≥较差值,得0分; 优秀值<X<较差值,按(较差值 -X)/(较差值-优秀值)*2计 算得分。	(89.1%-71 .63%)/(89 .1%-53.3%) *2	0.98
		速动比率 (2)	(流动资 产-存货)/ 流动负债 ×100%	2	速动比率(X): X≥优秀值,得2分; X≤较差值,得0分; 较差值<X<优秀值,按(X-较 差值)/(优秀值-较差值)*2 计算得分。	(92.36%-6 1.7%)/(12 8.7%-61.7 %) *2	0.92
		利息保障 倍数(1)	(利润总 额+利息支 出)/利息 支出	1	利息保障倍数(X): X≥优秀值,得1分; X≤较差值,得0分; 较差值<X<优秀值,按(X-较 差值)/(优秀值-较差值)*1 计算得分; 无利息支出得1分。	24.22%≥ 10.8%(优 秀值)	1

营运能力 (4)	总资产周 转率 (2)	营业收入/ 平均资产 总额	2	总资产周转率(X): X≥优秀值, 得 2 分; X≤较差值, 得 0 分; 较差值<X<优秀值, 按 (X-较 差值)/(优秀值-较差值)*2 计算得分。	$(1.22-0.5)/(2.8-0.5)*2$	0.63
	应收账款 周转率 (1)	营业收入/ 平均应收 账款余额	1	应收账款周转率: X≥优秀值, 得 1 分; X≤较差值, 得 0 分; 较差值<X<优秀值, 按 (X-较 差值)/(优秀值-较差值)*1 计算得分。	$(8.61-2)/(13.6-2)*1$	0.57
	流动资产 周转率 (1)	营业收入 净额/平 均流动资 产总额	1	流动资产周转率: X≥优秀值, 得 1 分; X≤较差值, 得 0 分; 较差值<X<优秀值, 按 (X-较 差值)/(优秀值-较差值)*1 计算得分。	$(1.31-1)/(3.6-1)*1$	0.12
盈利能力 (4)	净资产收 益率 (2)	(净利润/ 平均净资 产)×100%	2	净资产收益率(X): X≥优秀值, 得 2 分; X≤较差值, 得 0 分; 较差值<X<优秀值, 按 (X-较 差值)/(优秀值-较差值)*2 计算得分。	31.29%≥ 15.7% (优 秀值)	2
	销售利润 率 (1)	(利润总 额/主营业 务收入) ×100%	1	销售利润率(X): X≥优秀值, 得 1 分; X≤较差值, 得 0 分; 较差值<X<优秀值, 按 (X-较 差值)/(优秀值-较差值)*1 计算得分。	6.91%≥ 5.9% (优 秀值)	1
	总资产报 酬率 (1)	(利润总 额+利息支 出)/平均 资产总额 ×100%	1	总资产报酬率(X): X≥优秀值, 得 1 分; X≤较差值, 得 0 分; 较差值<X<优秀值, 按 (X-较 差值)/(优秀值-较差值)*1 计算得分。	8.80%≥ 6.9% (优 秀值)	1
成长能力 (3)	销售增长 率 (1)	(本年销 售额-上年 销售额)/ 上年销售 额×100%	1	销售增长率(X): X≥优秀值, 得 1 分; X≤较差值, 得 0 分; 较差值<X<优秀值, 按 (X-较 差值)/(优秀值-较差值)*1 计算得分。	$(7.84\%+31.8\%)/(8.4\%+31.8\%)*1$	0.99



		销售利润增长率 (1)	(本年营业利润总额-上年营业利润总额)/上年营业利润总额 ×100%	1	销售利润增长率 (X) ; X≥优秀值, 得 1 分; X≤较差值, 得 0 分; 较差值<X<优秀值, 按 (X-较差值)/(优秀值-较差值)*1 计算得分。	24.46%≥12.6% (优秀值)	1
		总资产增长率 (1)	(年末资产总额-年初资产总额)/年初资产总额 ×100%	1	总资产增长率 (X) ; X≥优秀值, 得 1 分; X≤较差值, 得 0 分; 较差值<X<优秀值, 按 (X-较差值)/(优秀值-较差值)*1 计算得分。	(7.55%+15.1%)/(21.5%+15.1%)*1	0.62
三、发展潜力 (4)	办公条件 (1)	办公条件满足业务发展要求 (1)	固定办公场所情况	1	具有固定办公场所的, 得 1 分; 不具有固定办公场所的, 得 0 分。	具有	1
	技术实力 (2)	产品潜力 (2)	代理产品发展潜力	2	代理产品提供国家级高新技术产品证书的, 得 2 分; 代理产品提供省级高新技术产品证书的, 得 1 分; 代理产品未取得高新技术产品证书的, 得 0 分。	1 个省级	1
	发展战略 (1)	发展规划 (1)	发展规划编制情况	1	有制定发展规划的, 得 1 分; 未制定发展规划的, 得 0 分。	制定	1
四、监管信息 (38)	监管部门信用信息 (29)	公共信用信息查询记录 (29) (该项合计扣完 29 分为止)	政府各部门实施的行政处罚	21	根据近三年发生未修复失信记录严重程度扣分: 有一般失信记录的, 每项扣 1 分; 有严重失信记录的, 每项扣 3 分; 有特定严重失信的, 信用等级直接评定为 C 级。	无不良记录	21
			司法记录		根据近三年中国执行信息公开网记录扣分: 有列为失信被执行人的, 信用等级直接评定为 C 级。		
			生产安全记录		根据近三年发生未修复生产安全事故严重程度等级扣分: 有一般生产安全事故的, 每项扣 1 分; 有较大生产安全事故的, 每项扣 3		

、招 标 信 息 (14)					分; 有重大及以上生产安全事故的, 信用等级直接评定为C级。		
			税务记录	4	根据企业纳税信用级别扣分; 最近年度纳税信用级别为A、B、M 级的,不扣分; 最近年度纳税信用级别为C级的, 扣3分; 最近年度纳税信用级别为D级的, 信用等级直接评定为C级。	A	4
			生态环境	4	根据企业环保信用评价等级扣 分; 企业环保信用等级为绿色和蓝色 或无环保信用等级的,不扣分; 企业环保信用等级为黄色的,扣1 分; 企业环保信用等级为红色的,扣3 分; 企业环保信用等级为黑色的,信 用等级直接评定为C级。	无环保信 用等级	4
	金融机构 信用信息 (6)	企业的人民 银行金融信 息 (6)	人民银行 企业信用 报告	6	信贷记录为正常类、关注类的; 不扣分; 信贷记录为不良类的:每笔扣2 分,扣完为止。	无不良记 录	6
	个人信用 信息(3)	法定代表 人信用记 录(3)	法定代表 人司法查 询记录及 个人信用 查询报告	3	根据近三年中国执行信息公开网 记录扣分; 存在被执行人记录的,每条扣1 分,扣完为止。有列为失信被执 行人或属于限制高消费人员的, 信用等级直接评定为C级。	无不良记 录	3
	招投标信 用记录 (5)	查询公共 资源交易 中心(5)	招标投标 方面的信 用记录情 况	5	根据近三年发生未修复失信记录 严重程度扣分; 有一般失信记录的,每项扣1分; 有严重失信记录的,每项扣3分; 有特定严重失信的,信用等级直 接评定为C级	无不良记 录	5
	业绩及履 约信息 (9)	业绩情况 (6)	企业业绩 情况	6	提供近三年中标通知书或者业绩 合同,并提供验收单的,每项得1 分;累计不超过6分。	6个项目有 验收证明	6
		商事履约 (3)	商事履约 情况	3	近三年中国执行信息公开网有被 执行人记录的,每起扣1分,扣	无不良记 录	3



六、获奖及社会责任 (8)	企业和个人获奖情况 (6)	企业获奖情况 (5)	企业及项目荣誉	5	完为止。 提供近三年国家级奖项的, 每项得 2 分; 提供近三年省级奖项的, 每项得 1.5 分; 提供近三年市级奖项的, 每项得 1 分; 提供近三年县级奖项的, 每项得 0.5 分; 近三年无任何奖项得 0 分, 累计不超过 5 分。(代理产品或代理公司获奖, 需提供相关有效期内的代理证明)	多个奖项	4.5
		个人获奖情况 (1)	企业员工所获荣誉	1	省人民政府或者国家有关部门正式发文表彰的, 得 1 分; 市人民政府或者省级部门正式发文表彰的, 得 0.5 分; 县级人民政府或者市级部门正式发文表彰的, 得 0.2 分; 同一事迹以最高奖项计分, 累计不超过 1 分。	无	0
	社会责任 (2)	企业社会责任 (2)	企业社会贡献	2	企业近三年有公益性慈善捐赠的, 每 1000 元得 0.1 分; 企业近三年为残疾人或退伍军人等提供就业岗位, 每人得 0.2 分; 企业近三年举办公益活动或公益项目, 每场 (项) 得 0.2 分, 累计不超过 2 分。	无	0
	综合得分					87.33	

信用评级人员签名:

信用机构负责人签名:

制作机构 (公章):





统一—社会信用代码

913200006627275917 (1/1)

(171)

编号 320100000202005280125



扫描二维码登录“国家企业信用信息公示系统”了解更多登记、备案、许可、监管信息。

营业执照

(副)本

名称 江苏信诚资信评估有限公司

注册资本 500万元整

类型 有限责任公司(自然人投资或控股)

成立日期 2007年06月11日

法定代表人 刘国光

刘国光

营业期限 2007年06月11日至

圖 范 經

[illegible]

住所 南京市鼓楼区区仅申路6号国药大厦第六层



登记机关



2020

505

国家企业信用信息公示系统网址: <http://www.gsxt.gov.cn>

市场主体应当于每年1月1日至6月30日通过国家企业信用信息公示系统报送公示年度报告。

国家市场监督管理总局监制

江苏省信用服务机构备案证书 (副本)

编号: JS010504002

机构名称: 江苏信诚资信评估有限公司

法定代表人: 刘国光

注册资本(金): 500万

住所: 南京市鼓楼区中山路81号2006室

经营范围: 信用评估与信用咨询


年度	年度	年度	年度
2017年1月1日至2018年12月31日	2018年1月1日至2019年12月31日	2019年1月1日至2020年12月31日	2020年1月1日至2021年12月31日

发证机关: 南京市信用办

2017年 04月 07日

江苏省社会信用体系建设领导小组办公室印制

证 明



江苏信诚资信评估有限公司已按照《中国人民银行信用评级管理指导意见》和《信贷市场和银行间债券市场信用评级规范》有关规定向中国人民银行南京分行征信管理处报备了相关资料。该公司应按照《中国人民银行信用评级管理指导意见》和《信贷市场和银行间债券市场信用评级规范》相关要求 and 中国人民银行南京分行及各市中心支行的管理规定规范地开展信贷市场信用评级业务，接受中国人民银行南京分行及各市中心支行的监督管理。



二〇〇九年八月四日