

---

报告企业：南京诚善科技有限公司  
制作机构：北京中润天正国际信用评价  
有限公司  
制作日期：2022 年 04 月 13 日

# 企业信用报告

北京中润天正国际信用评价有限公司

二〇二〇年版

# 南京诚善科技有限公司

## 信用报告概述

### 信用等级、释义及领域：

等级	AAA
释义	企业信用程度极好
领域	招投标领域适用

### 基本结论及风险提示：

- 总体来说，公司法人治理结构完善，章程的各项规定符合公司法的各项要求，并根据公司自身的实际情况进行管理，执行情况良好。
- 企业信用程度很好，企业履约能力很强，不存在重大风险和不确定性。
- 截至 2021 年底，公司成本费用占主营业务收入的比率低于行业平均值，反映公司成本费用控制能力较强。

### 公共信用信息：

- 经调查，该公司在全国法院失信被执行人平台无严重失信记录。
- 经调查，该公司在全国企业信用信息公示系统中无重大失信信息。

### 商业信用信息：

- 经调查，该公司无招投标行政处罚和失信记录。
- 经调查，该公司合同履约率整体满意，整体履约情况优秀。

### 公益荣誉信息：

- 公司社会捐赠情况有待考察。
- 解决残疾人就业情况有待考察。
- 解决退伍军人就业情况有待考察。
- 公司获得企业公益有待考察。

### 基本信息：

企业名称	南京诚善科技有限公司
企业住所	南京市六合区东沟镇南京四桥经济园蔡庄
法定代表人	张金芳
注册资本	3000 万人民币
经济类型	有限责任公司(自然人投资或控股)
成立日期	2006-11-09
统一社会信用代码	91320116793719364E

### 主要财务数据与指标：

项目/年份	2019 年	2020 年	2021 年
资产负债率(%)	48.08	64.18	71.06
速动比率(%)	65.49	71.60	57.38
现金流动负债比率(%)	11.19	-3.05	6.74
总资产周转率(次)	1.90	0.57	0.65
应收账款周转率(次)	0.00	0.00	4.98
流动资产周转率(次)	2.25	0.64	0.73
净资产收益率(%)	7.28	2.38	3.82
营业收入利润率(%)	2.77	-0.95	1.53
总资产报酬率(%)	4.16	1.50	1.32
销售收入增长率(%)	0.00	-25.94	57.56
销售利润增长率(%)	0.00	-11.47	51.19
资本保值增长率(%)	0.00	102.41	103.90

评估师：

北京中润天正国际信用评价有限公司

王之德 刘柏丛

江苏分公司

评估时间：2022 年 04 月 13 日

有效期至：2023 年 04 月 12 日

评价机构：北京中润天正国际信用评价有限公司

客服电话：400-657-8889

监督邮箱：chinacreditaaa@163.com



# 信用报告

## 一、公共信用信息

### (一) 基本状况

#### 1. 企业基本信息

企业名称	南京诚善科技有限公司	编号	6492
法定代表人	张金芳	联系电话	--
企业住所	南京市六合区东沟镇南京四桥经济园蔡庄	邮政编码	--
经济类型	有限责任公司(自然人投资或控股)	成立日期	2006-11-09
统一社会信用代码	91320116793719364E		
注册资本	3000 万人民币	基本开户行	中国银行股份有限公司南京河西支行
贷款证号	--	账号	498860118271
经营范围	电开水器、智能卡控制设备及系统的研发、设计、生产及销售；电热元件、电热管、加热器设计、生产、销售；净水设备、污水处理设备、供水设备研发、生产、销售；计算机软硬件、水暖器材、厨具、五金电器、不锈钢制品、建筑装饰材料销售；水电安装；弱电工程、建筑装饰工程设计、施工；企业投资管理、经济信息咨询；提供洗衣、洗浴服务；自营和代理各类商品及技术的进出口业务；饮用水供应；食品零售（须取得许可或批准后方可经营）；自动售货机及其零部件销售、租赁及售后服务；太阳能设备、热泵设备销售及安装；直饮水设备生产、销售、安装、维护、维修；直饮水工程设计、施工；吹风机销售、安装、维护、维修；咖啡机研发、生产、销售、租赁、安装、维修及技术咨询、技术服务、技术转让。		

#### 2. 股东信息

序号	单位或自然人	投资金额(万元)	投资比例 (%)
1	施爱萍	600	20.00
2	张金芳	2400	80.00

#### 3. 历史沿革

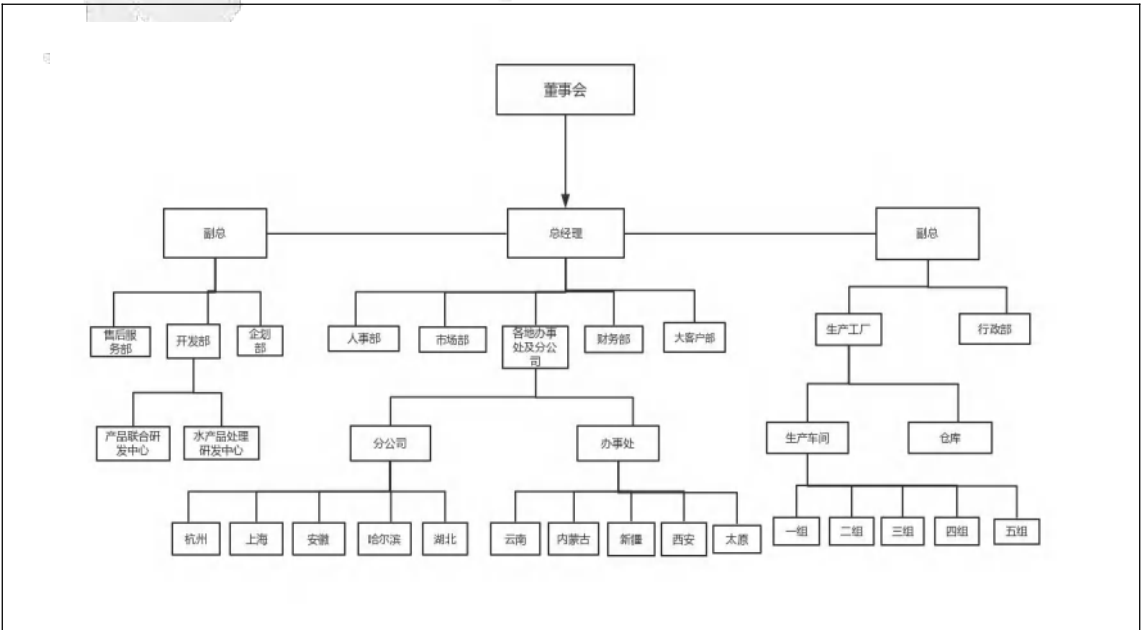
序号	变更前名称	变更后名称	批准时间
1	1000.000000 万元人民币	3000.000000 万元人民币	2017-05-26
2	电开水器、智能卡控制设备及系统的研发、设计、生产及销	电开水器、智能卡控制设备及系统的研发、设计、生产及销售 电热	2018-11-09

售 电热元件、电热管、加热器设计、生产、销售 净水设备、污水处理设备、供水设备研发、生产、销售 计算机软硬件、水暖器材、厨具、五金电器、不锈钢制品、建筑装饰材料销售 水电安装 弱电工程、建筑装潢工程设计、施工 企业投资管理、经济信息咨询 提供洗衣、洗浴服务 自营和代理各类商品及技术的进出口业务 饮用水供应 食品零售(须取得许可或批准后方可经营) 自动售货机及其零部件销售、租赁及售后服务 太阳能设备、热泵设备销售及安装 直饮水设备生产、销售、安装、维护、维修 直饮水工程设计、施工 吹风机销售、安装、维护、维修。(依法须经批准的项目,经相关部门批准后方可开展经营活动)	元件、电热管、加热器设计、生产、销售 净水设备、污水处理设备、供水设备研发、生产、销售 计算机软硬件、水暖器材、厨具、五金电器、不锈钢制品、建筑装饰材料销售 水电安装 弱电工程、建筑装潢工程设计、施工 企业投资管理、经济信息咨询 提供洗衣、洗浴服务 自营和代理各类商品及技术的进出口业务 饮用水供应 食品零售(须取得许可或批准后方可经营) 自动售货机及其零部件销售、租赁及售后服务 太阳能设备、热泵设备销售及安装 直饮水设备生产、销售、安装、维护、维修 直饮水工程设计、施工 吹风机销售、安装、维护、维修 咖啡机研发、生产、销售、租赁、安装、维修及技术咨询、技术服务、技术转让。(依法须经批准的项目,经相关部门批准后方可开展经营活动)	
---	---	--

4. 分支机构

与报告企业关系	企业名称	地址	联系电话
--	--	--	--

5. 组织机构设置



公司依据公司法及其他有关法律法规的规定，特制定了公司章程，章程中规定了公司的名称、住所、经营范围、注册资本、股东信息以及持股比例等信息。

公司股东会由全体股东组成，是公司的权利机构，依法行使《公司法》规定的各项职权。公司股东会会议由执行董事召集和主持。

公司不设董事会，设执行董事一名，由股东会选举产生。执行董事对股东会负责，依法行使各项职权。执行董事每届任期三年，任期届满，可连选连任。

公司设经理一名，由股东会聘任或者解聘，经理对股东会负责，依法行使各项职权。

公司不设监事会，设监事一名，由股东会选举产生。监事每届任期三年，任期届满，可连选连任。

执行董事（经理）为公司的法定代表人。

结论：总体来说，公司法人治理结构完善，章程的各项规定符合公司法的各项要求，并根据公司自身的实际情况进行管理，执行情况良好。

(二) 人力资源状况

1. 高管人员素质

姓名	职务	出生年月日	学历	职称	工作经历	获奖情况
张金芳	总经理	1979-09-25	本科	--	--	--
施爱萍	监事	1979-05-20	大专	--	--	--
张金芳	法人代表	1979-09-25	本科	--	--	--

2. 从业人员情况

(1) 概况

人 力 资 源 情 况	在册员工总数	54		
	从业人员学历情况	研究生以上学历	本科学历	专科学历
		0	0	0
	从业人员职称情况	高级职称	中级职称	初级职称
		2	5	10
	人员从业年限情况	5 年以上	2 年-5 年	2 年以下
		30	20	4

公司目前在册人员总数为 54 人，从人员学历情况看，本科及以上学历人数为 0 人，占比 0.00%，专科学历人数为 0 人，占比 0.00%；从人员职称情况看，中级及以上职称人数为 5 人，占比 13.00%，初级职称人数为 10 人，占比 19.00%；从人员从业年限情况看，5 年以上人数为

30 人, 占比 56.00%, 2 年-5 年人数为 20 人, 占比 37.00%, 2 年以下人数为 4 人, 占比 7.00%。

结论: 公司从业人员学历情况一般, 具有中级及以上职称人员占比一般, 从业年限在两年以上的员工数量较多, 人员流动性一般。总体来看, 公司从业人员综合素质一般, 应加强人才培养。

### (三) 经营发展状况

#### 1. 债务情况

指标 \ 年份	2021
债务上限 (万元)	918.19
所有者权益 (万元)	1171.38
债务上限与所有者权益比值	0.78
行业标准值	1

2021 年债务上限/所有者权益=0.78, 公司正常运营情况下可支配的剩余流动资产额较小, 全部变现后投资人收回全部投资的风险较大, 对投资人权益的保障水平较弱。

结论: 公司债务情况控制能力有待提升, 应降低流动负债规模, 提高债务上限余额, 加强对投资人权益的保护能力。

#### 2. 研发能力

##### ■ 商标注册信息

注册号	商标名称	商标注册机构
--	--	--

##### ■ 专利信息

专利总数	0 项		
发明专利	0 项		
实用新型专利	0 项		
外观设计专利	0 项		
申请日期	专利号	专利名称	类型
--	--	--	--

备注: 目标公司共计 0 项注册专利。

##### 专利体系

企业尚无任何专利信息

##### 0 项专利



结论：该公司拥有的独立自主商标和专利技术 0 项，表明公司自主研发能力一般，市场竞争优势一般。

(四) 行政司法监管状况

1. 行政监管信用记录

全国企业信用信息公示系统信用状况：

失信行为	类别	决定机关	时间
--	--	--	--

经调查，该公司在全国企业信用信息公示系统中无重大失信信息。

2. 司法监管信用记录

全国法院被执行人信息

失信行为	案号	执行法院	时间
--	--	--	--

经调查，全国法院被执行人信息无失信记录。

3. 招标投标活动中的违法及处罚

经调查，该公司在招标投标活动中有 0 条行政处罚和失信记录现象，并且企业在招标投标领域能够严格按照招标投标相关法律法规执行，无招投标违法记录。
---

4. 合同履行

经现抽查项目的履约情况，业主对公司合同履行情况、人员、资金和设备等到位情况、成本控制情况、项目质量、项目完成进度情况、与业主、分包商、材料商等项目相关方合作情况表示满意，整体履约情况整体优秀。
--

二、商业信用信息

(一) 管理制度情况

制度建设考核方面	是否有管理制度
财务管理	是
人力资源管理	是
质量管理	是

安全管理	是
信用管理	是
其他	是

(二) 管理认证情况

1. 质量管理体系

认证机构	证书编号	认证范围	有效期
江苏九州认证有限公司	02921Q30088R3M	商用电开水器、移动支付控制器、饮水设备（商用直饮水机）、净水设备（膜分离技术）、商用咖啡售卖机的设计开发、生产和销售；电热管的生产、销售；合同能源管理（水电节能改造管理）服务。	2024-03-03

经调查，公司已取得质量管理体系认证证书，编号为 02921Q30088R3M，机构为江苏九州认证有限公司。

2. 环境管理体系

认证机构	证书编号	认证范围	有效期
江苏九州认证有限公司	02921E30057R2M	位于江苏省南京市六合区东沟镇南京四桥经济园蔡庄的南京诚善科技有限公司商用电开水器、移动支付控制器、饮水设备（商用直饮水机）、净水设备（膜分离技术）、商用咖啡售卖机的设计开发、生产和销售；电热管的生产、销售；合同能源管理（水电节能改造管理）服务所涉及的环境管理活动。	2024-03-03

经调查，公司已取得环境管理体系认证证书，编号为 02921E30057R2M，机构为江苏九州认证有限公司。

3. 职业健康安全管理体系

认证机构	证书编号	认证范围	有效期
江苏九州认证有限公司	02921S30051R2M	位于江苏省南京市六合区东沟镇南京四桥经济园蔡庄的南京诚善科技有限公司商用电开水器、移动支付控制器、饮水设备（商用直饮水机）、净水设备（膜分离技术）、商用咖啡售卖机的设计开发、生产和销售；电热管的生产、销售；合同能源管理（水电节能改造管理）服务所涉及的职业健康安全管理体系活动。	2024-03-03

经调查，公司已取得职业健康安全管理体系认证证书，编号为 02921S30051R2M，机构为江苏九州认证有限公司。



## (三) 资质管理状况

证书名称或项目内容	资质等级	证书编号或文号	发证机关	发证时间
--	--	--	--	--

## (四) 业务发展状况

## 1. 业务情况

公司近三年业务覆盖区域情况如下：

业务区域	抽取合同数（个）
注册地以外省级项目合同	32
注册地省内市外项目合同	10
注册地市内项目合同	25

## 2. 发展能力

项目/年份	2019	2020	2021	行业标准值
营业收入(万元)	2017.34	1493.97	2353.88	————
主营业务利润(万元)	626.86	555.02	839.08	————
营业收入增长率(%)	0.00	-25.94	57.56	3.40
营业利润增长率(%)	0.00	-11.47	51.19	3.00
资本保值增长率(%)	0.00	102.41	103.90	103.60

截至 2021 年底，营业收入增长率为 57.56%，高于行业平均值，反映公司营业收入增长较快，经营状况较强，市场占有能力较强。

截至 2021 年底，营业利润增长率为 51.19%，高于行业平均值，反映公司盈利能力较强。

截至 2021 年底，资本保值增长率为 103.90%，高于行业平均值，反映公司资本保值、增值情况较好。

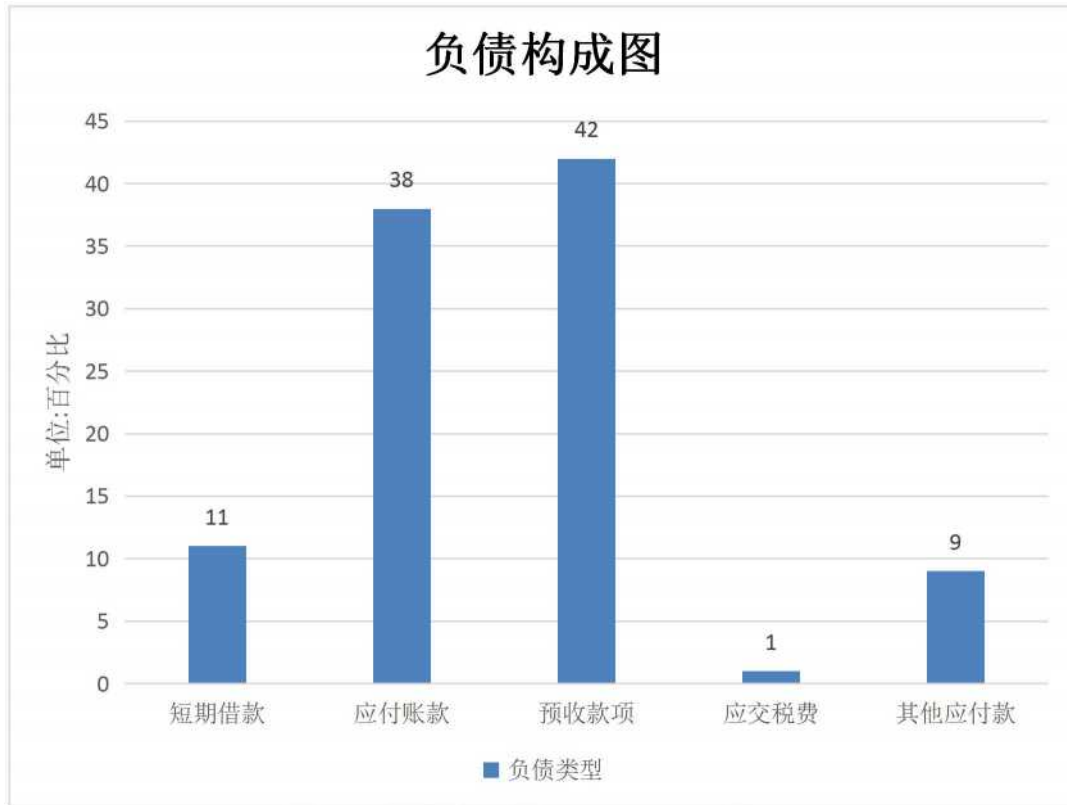
结论：营业收入增长率高于行业平均值，反映公司营业收入增长较快，经营状况较强，市场占有能力较强，营业利润增长率高于行业平均值，反映公司盈利能力较强，资本保值增长率高于行业平均值，反映公司资本保值、增值情况较好。

## (四) 资产财务状况

## 1. 资金信用状况

## 1、 负债构成分析

2021 年负债构成图



公司负债主要来源于短期借款、应付账款、预收款项、应交税费、其他应付款、短期借款、应付账款、预收款项、应交税费、其他应付款。

项目/年份	2019	2020	2021	行业标准值
负债总额(万元)	1019.30	2020.40	2876.12	————
流动负债合计(万元)	1019.30	1838.40	2718.08	————
资产负债率(%)	48.08	64.18	71.06	64.50
速动比率(%)	65.49	71.60	57.38	94.10
现金流动负债比率(%)	11.19	-3.05	6.74	4.50

截至 2021 年底，公司负债总额为 2876.12 万元，其中流动负债为 2718.08 万元，占比 95.00%，公司负债主要是流动负债。

项目	2019	2020	2021
经营活动产生的现金流量净额(万元)	114.05	-56.09	183.19
投资活动产生的现金流量净额(万元)	0.00	0.00	0.00
筹资活动产生的现金流量净额(万元)	0.00	0.00	0.00

现金及现金等价物净增加额(万元)	32.63	255.40	-32.23
------------------	-------	--------	--------

截至 2021 年底，公司经营活动产生的现金流量净额为 183.19 万元，现金流动负债比率为 6.74%，高于行业平均水平，说明公司经营活动产生的净现金流对流动负债的保障能力较强。

截至 2021 年底，资产负债率为 71.06%，高于行业平均水平，反映公司债务压力较大。

截至 2021 年底，速动比率为 57.38%，低于行业平均水平，反映公司短期偿债能力一般。

结论：现金流动负债比率高于行业平均水平，说明公司经营活动产生的净现金流对流动负债的保障能力较强。资产负债率高于行业平均水平，反映公司债务压力较大。速动比率低于行业平均水平，反映公司短期偿债能力一般。

2. 资产运营

1、资产构成

(1) 2021 年度资产构成图

资产构成图

资产类型	百分比
货币资金	12
应收账款	26
预付款项	54
其他应付款	5
存货	2

公司资产主要来源：货币资金、应收账款、预付款项、其他应付款、存货、货币资金、应收账款、预付款项、其他应付款、存货。

2、应收账款

指标/年份	2019	2020	2021	行业标准值
资产总额(万元)	2120.18	3147.85	4047.50	-----
流动资产合计(万元)	1792.05	2845.87	3578.87	-----
总资产周转率(次)	1.90	0.57	0.65	1.50
应收账款周转率(次)	0.00	0.00	4.98	5.70
流动资产周转率(次)	2.25	0.64	0.73	1.90

截至 2021 年底，公司资产总额为 4047.50 万元，其中流动资产为 3578.87 万元，占比 88.00%。

截至 2021 年底，应收账款周转率 4.98 次，低于行业平均水平，反映公司应收账款的收账速度较慢。

截至 2021 年底，流动资产周转率 0.73 次，低于行业平均水平，反映公司流动资产周转率速度较慢，流动资产利用率一般。

结论：应收账款周转率低于行业平均水平，反映公司应收账款的收账速度较慢。公司总资产周转速度较慢，资产的经营质量一般；反映公司流动资产周转率速度较慢，流动资产利用率一般。总体来看，公司资金信用状况一般。

### 3. 财务效益状况

指标/年份	2019	2020	2021	行业标准值
净资产收益率(%)	7.28	2.38	3.82	4.40
销售(营业)利润率(%)	2.77	-0.95	1.53	3.10
成本费用利润率(%)	2.22	1.90	2.06	0.60
总资产报酬率(%)	4.16	1.50	1.32	2.50
成本费用占业务收入比率(%)	97.23	100.95	98.47	99.50

截至 2021 年底，净资产收益率为 3.82%，低于行业平均值，反映公司运用净资产的获利能力一般。

截至 2021 年底，销售(营业)利润率为 1.53%，低于行业平均值，反映公司主营业务盈利能力一般。

截至 2021 年底，成本费用利润率为 2.06%，高于行业平均值，反映公司经营耗费获取利润的能力较强。

截至 2021 年底，总资产报酬率为 1.32%，低于行业平均值，反映公司投入产出的水平一般。

截至 2021 年底，成本费用占主营业务收入比率为 98.47%，低于行业平均值，反映公司成本费用控制能力较强。

结论：净资产收益率低于行业平均值，反映公司运用净资产的获利能力一般，销售（营业）利润率低于行业平均值，反映公司主营业务盈利能力一般，成本费用利润率高于行业平均值，公司经营耗费获取利润的能力较强，总资产报酬率低于行业平均值，反映公司投入产出的水平一般，成本费用占主营业务收入比率低于行业平均值，反映公司成本费用控制能力较强。

#### 4. 社会贡献情况

社会贡献情况	金额
支付给职工以及为职工支付的现金（万元）	381.03
支付的各项税费（万元）	78.89
净利润（万元）	43.92
社会贡献总额（万元）	503.84
平均资产总额（万元）	3597.67
社会贡献率（%）	14.00

截至 2021 年底，公司社会贡献总额为 503.84 万元，平均资产总额为 3597.67 万元，社会贡献率为 14.00%。

结论：企业运用全部资产为社会创造或支付价值的能力有待提高。

### 三、公益荣誉信息

#### （一）社会公益

经调查，该公司社会捐赠情况有待考察，解决残疾人就业情况有待考察，解决退伍军人就业情况有待考察。

#### （二）企业荣誉

序号	获奖名称	获奖时间	颁发部门
--	--	--	--

### 四、结论与分析

#### （一）基本结论及风险提示

基本信息

南京诚善科技有限公司成立于 2006-11-09，注册资本：3000 万人民币，经营范围：电开水器、智能卡控制设备及系统的研发、设计、生产及销售；电热元件、电热管、加热器设计、生产、销售；净水设备、污水处理设备、供水设备研发、生产、销售；计算机软硬件、水暖器材、厨具、五金电器、不锈钢制品、建筑装饰材料销售；水电安装；弱电工程、建筑装饰工程设计、施工；企业投资管理、经济信息咨询；提供洗衣、洗浴服务；自营和代理各类商品及技术的进出口业务；饮用水供应；食品零售（须取得许可或批准后方可经营）；自动售货机及其零部件销售、租赁及售后服务；太阳能设备、热泵设备销售及安装；直饮水设备生产、销售、安装、维护、维修；直饮水工程设计、施工；吹风机销售、安装、维护、维修；咖啡机研发、生产、销售、租赁、安装、维修及技术咨询、技术服务、技术转让。

### 经营管理总体情况

总体来说，公司法人治理结构完善，章程的各项规定符合公司法的各项要求，并根据公司自身的实际情况进行管理，执行情况良好。

公司从业人员学历情况一般，具有中级及以上职称人员占比一般，从业年限在两年以上的员工数量较多，人员流动性一般。总体来看，公司从业人员综合素质一般，应加强人才培养。

该公司拥有的独立自主商标和专利技术 0 项，表明公司自主研发能力一般，市场竞争优势一般。

经调查，该公司在全国企业信用信息公示系统中无重大失信信息。

经调查，全国法院被执行人信息无失信记录。

经调查，该公司在招标投标活动中有 0 条行政处罚和失信记录现象，并且企业在招标投标领域能够严格按照招标投标相关法律法规执行，无招投标违法记录。

经现抽查项目的履约情况，业主对公司合同履行情况、人员、资金和设备等到位情况、成本控制情况、项目质量、项目完成进度情况、与业主、分包商、材料商等项目相关方合作情况表示满意，整体履约情况整体优秀。

经调查，公司已取得质量管理体系认证证书，编号为 02921Q30088R3M，机构为江苏九州认证有限公司。

经调查，公司已取得环境管理体系认证证书，编号为 02921E30057R2M，机构为江苏九州认证有限公司。

经调查，公司已取得职业健康安全管理体系认证证书，编号为 02921S30051R2M，机构为江苏九州认证有限公司。

### 财务总体情况

营业收入增长率高于行业平均值,反映公司营业收入增长较快,经营状况较强,市场占有率能力较强,营业利润增长率高于行业平均值,反映公司盈利能力较强,资本保值增长率高于行业平均值,反映公司资本保值、增值情况较好。

现金流负债比率高于行业平均水平,说明公司经营活动产生的净现金流对流动负债的保障能力较强。资产负债率高于行业平均水平,反映公司债务压力较大。速动比率低于行业平均水平,反映公司短期偿债能力一般。

应收账款周转率低于行业平均水平,反映公司应收账款的收账速度较慢。公司总资产周转速度较慢,资产的经营质量一般;反映公司流动资产周转率速度较慢,流动资产利用率一般。总体来看,公司资金信用状况一般。

净资产收益率低于行业平均值,反映公司运用净资产的获利能力一般,销售(营业)利润率低于行业平均值,反映公司主营业务盈利能力一般,成本费用利润率高于行业平均值,公司经营耗费获取利润的能力较强,总资产报酬率低于行业平均值,反映公司投入产出的水平一般,公司成本费用控制能力较强。

## (二) 信用等级

符号	计分范围	释义
AAA	≥90	企业信用程度极好

## (三) 适用领域及评估标准

适用领域	招投标领域适用
------	---------

北京中润天正国际信用评价有限公司

江苏分公司

2022年04月13日



# 附件

## 一、声明

本评估机构严正声明如下：

- （一）本评估机构、信用评估人员与被评对象不存在任何影响信用评估行为独立、客观、公正的关联关系；
- （二）本评估机构、信用评估人员已履行尽职调查和诚信义务；
- （三）信用评估结果未因被评对象或其他任何组织、个人的影响而改变；
- （四）信用评估报告仅供使用人在特定领域作为判断被评对象信用状况的参考，并非是某种决策的结论、建议等。

特此声明！

北京中润天正国际信用评价有限公司

2022 年 04 月 13 日





## 二、跟踪评级安排

根据监管部门的要求定期的跟踪评价将于本次评价后一年时进行。届时南京诚善科技有限公司需向北京中润天正国际信用评价有限公司(以下简称:评估机构)提供最新的相关企业信用信息材料。评估机构将根据其信用状况的变化对南京诚善科技有限公司进行电话访谈或实地调查并据此综合分析,决定是否调整其信用等级,并在收到相关资料后一个月内出具跟踪评价报告,并按监管部门要求进行信息披露。

不定期的跟踪评价是指评估机构在本次评价有效期内将持续关注南京诚善科技有限公司的经营状况和相关信用信息,对公司的信用风险和信用状况进行全面的跟踪监测。如发现南京诚善科技有限公司影响信用等级的重大事项,将要求南京诚善科技有限公司提供相关材料并就该事项进行电话访谈或实地调查,及时对该事项进行分析,据实确认或调整信用级别,并按照行业自律和监管部门的要求进行信息披露。南京诚善科技有限公司在发生上述重大事项时,应及时通知评估机构并详细说明情况,提供相关资料,配合评估机构进行跟踪评价工作。

南京诚善科技有限公司如未能及时提供上述材料,评估机构将根据收集的公开资料进行分析,并据此调整信用等级。必要时,评估机构可宣布信用等级暂时失效,直至南京诚善科技有限公司提供上述资料。每期跟踪评价结束后,评估机构会将跟踪评价结果通知南京诚善科技有限公司,并按要求报送行业自律和监管部门及相关联机构。

## 三、信用等级释义

符号	计分范围	释义
AAA	$\geq 90$	企业信用程度极好。
AA	$\geq 80 < 90$	企业信用程度良好。
A	$\geq 70 < 80$	企业信用程度较好。
BBB	$\geq 60 < 70$	企业信用程度一般。
BB	$\geq 50 < 60$	企业信用程度较差。
B	$\geq 40 < 50$	企业信用程度差。
CCC	$\geq 30 < 40$	企业信用程度很差。
CC	$\geq 20 < 30$	企业信用程度极差。
C	$\geq 10 < 20$	企业无信用。
D	$< 10$	企业已濒临破产。

## 四、比较财务报表

## (一) 资产负债表

(单位: 人民币元)

项目	行次	2019	2020	2021
货币资金	1	1960674.49	4514672.38	4192407.54
交易性金融资产	2	0.00	0.00	0.00
应收票据	3	3784766.30	7419840.64	0.00
应收账款	4	0.00	0.00	9460774.85
预付款项	5	8678590.33	12917930.66	19320503.82
应收利息	6	0.00	0.00	0.00
应收股利	7	0.00	0.00	0.00
其他应付款	8	929658.95	1228085.28	1943576.19
存货	9	2566849.69	2378186.35	871455.67
待摊费用	10	0.00	0.00	0.00
一年内到期的非流动资产	11	0.00	0.00	0.00
其他流动资产	12	0.00	0.00	0.00
流动资产合计	13	17920539.76	28458715.31	35788718.07
持有至到期投资	14	0.00	0.00	0.00
长期应收款	15	0.00	0.00	0.00
长期股权投资	16	0.00	0.00	0.00
投资性房地产	17	0.00	0.00	0.00
固定资产原值	18	3281278.34	3019792.26	8093757.94
减: 累计折旧	19	0.00	0.00	3407513.21
固定资产净值	20	3281278.34	3019792.26	4686244.73
在建工程	21	0.00	0.00	0.00
工程物资	22	0.00	0.00	0.00
固定资产清理	23	0.00	0.00	0.00
生产性生物资产	24	0.00	0.00	0.00
油气资产	25	0.00	0.00	0.00
无形资产	26	0.00	0.00	0.00
开发支出	27	0.00	0.00	0.00
商誉	28	0.00	0.00	0.00
长期待摊费用	29	0.00	0.00	0.00
递延所得税资产	30	0.00	0.00	0.00
其他非流动资产	31	0.00	0.00	0.00
非流动资产合计	32	3281278.34	3019792.26	4686244.73
资产总计	33	21201818.10	31478507.57	40474962.80
短期借款	34	487773.89	2300000.00	2942507.77
交易性金融负债	35	0.00	0.00	0.00
应付票据	36	2022343.91	5128891.09	0.00
应付账款	37	0.00	0.00	10233872.29
预收款项	38	7148566.48	8274256.84	11486871.44
应付职工薪酬	39	0.00	0.00	-32279.00

企业信用报告

应交税费	40	457.76	170135.90	150344.35
应付利息	41	0.00	0.00	0.00
应付股利	42	0.00	0.00	0.00
其他应付款	43	533815.02	2510671.47	2399456.74
一年内到期的非流动负债	44	0.00	0.00	0.00
其他流动负债	45	0.00	0.00	0.00
流动负债合计	46	10192957.06	18383955.30	27180773.59
长期借款	47	0.00	1820000.00	1580423.86
应付债券	48	0.00	0.00	0.00
长期借应付款	49	0.00	0.00	0.00
专项应付款	50	0.00	0.00	0.00
预计负债	51	0.00	0.00	0.00
递延所得税负债	52	0.00	0.00	0.00
其他非流动负债	53	0.00	0.00	0.00
非流动负债合计	54	0.00	1820000.00	1580423.86
负债合计	55	10192957.06	20203955.30	28761197.45
少数股东权益	56	0.00	0.00	0.00
实收资本（或股本）	57	10000000.00	10000000.00	10000000.00
资本公积	58	0.00	0.00	0.00
减：库存股	59	0.00	0.00	0.00
盈余公积	60	0.00	0.00	0.00
未分配利润	61	1008861.04	1274552.27	1713765.35
所有者权益（或股东权益）合计	62	11008861.04	11274552.27	11713765.35
负债和所有者权益（或股东权益）总计	63	21201818.10	31478507.57	40474962.80

## (二) 利润表

(单位: 人民币元)

项目	行次	2019	2020	2021
营业收入	0	20173446.09	14939727.80	23538829.13
主营业务收入	1	20173446.09	14939727.80	23538829.13
营业成本	2	13765995.00	9274360.96	14984952.05
其中: 主营业务成本	3	13765995.00	9274360.96	14984952.05
营业税金及附加	4	138817.47	115161.28	163042.13
主营业务利润	5	6268633.62	5550205.56	8390834.95
销售费用	6	1146287.59	951563.22	1067197.22
管理费用	7	4552572.76	4625017.76	6519661.61
财务费用	8	10210.06	114879.86	444819.43
其中: 利息支出	9	5750.00	109513.80	0.00
资产减值损失	10	0.00	0.00	0.00
公允价值变动收益	11	0.00	0.00	0.00
投资收益	12	0.00	0.00	0.00
对联营企业和合营企业的投资收益	13	0.00	0.00	0.00
营业利润	14	559563.21	-141255.28	359156.69
营业外收入	15	300.00	450327.21	165170.13
营业外支出	16	125000.00	23000.00	47900.00
中: 非流动资产处置损失:	17	0.00	0.00	0.00
利润总额	18	434863.21	286071.93	476426.82
所得税费用	19	34361.37	20380.70	37213.74
净利润	20	400501.84	265691.23	439213.08
每股收益	21	0.00	0.00	0.00
(一) 基本每股收益:	22	0.00	0.00	0.00
(一) 稀释每股收益:	23	0.00	0.00	0.00

## (三) 现金流量表

(单位: 人民币元)

项目	行次	2019	2020	2021
销售商品、提供劳务收到的现金	0	22360032.60	13797284.13	26924209.34
收到的税费返还	1	0.00	0.00	95302.28
收到其他与经营活动有关的现金	2	4546133.40	3000697.37	9476098.98
经营活动现金流入小计	3	26906166.00	16797981.50	36495610.60
购买商品、接受劳务支付的现金	4	13755927.57	11217338.58	16420685.26
支付给职工以及为职工支付的现金	5	3307790.89	2948210.05	3810344.46
支付的各项税费	6	390676.80	333956.34	788875.31
支付其他与经营活动有关的现金	7	8311271.23	2859403.63	13643774.15
经营活动现金流出小计	8	25765666.49	17358908.60	34663679.18
经营活动产生的现金流量净额	9	1140499.51	-560927.10	1831931.42
吸收投资收到的现金	10	0.00	0.00	0.00
取得借款收到的现金	11	1500000.00	5963541.29	4050929.09
经营活动现金流入小计	12	26906166.00	16797981.50	36495610.60
筹资活动现金流入小计	13	1500000.00	5963541.29	4050929.09
偿还债务支付的现金	14	1504416.05	2331315.18	3647997.46
分配股利、利润或偿付利息支付的现金	15	5750.00	124160.42	441173.92
支付其他与筹资活动有关的现金	16	0.00	0.00	0.00
筹资活动现金流出小计	17	1510166.05	2455475.60	4089171.38
筹资活动产生的现金流量净额	18	-10166.05	3508065.69	-38242.29
汇率变动对现金及现金等价物的影响	19	0.00	0.00	0.00
现金及现金等价物净增加额	20	326281.43	2553997.89	-322264.84
期初现金及现金等价物余额	21	1634393.06	1960674.49	0.00
期末现金及现金等价物余额	22	1960674.49	4514672.38	-322264.84
收回投资收到的现金	23	0.00	0.00	0.00
取得投资收益收到的现金	24	0.00	0.00	0.00
处置固定资产、无形资产和其他长期资产收回的现金净额	25	0.00	0.00	0.00
处置子公司及其他营业单位收到的现金净额	26	0.00	0.00	0.00
收到其他与投资活动有关的现金	27	0.00	0.00	0.00
投资活动现金流入小计	28	0.00	0.00	0.00
购建固定资产、无形资产和其他长期资产支付的现金	29	804052.03	393140.70	2115953.97
投资支付的现金	30	0.00	0.00	0.00
取得子公司及其他营业单位支付的现金净额	31	0.00	0.00	0.00
支付其他与投资活动有关的现金	32	0.00	0.00	0.00
投资活动现金流出小计	33	804052.03	393140.70	2115953.97
投资活动产生的现金流量净额	34	-804052.03	-393140.70	-2115953.97



编号 320123000201811090069

统一—社会信用代码  
91320116793719364E (2/4)

(2/4)

照  
执  
业  
督

(副)本)

扫描二维码登录“国家企业信用信息公示系统”了解更多登记、备案、许可、监管信息。



名称 南京诚善科技有限公司

### 类型

法定代表人 张金芳

围  
范  
指  
经

注册资本 3000万元整

成立日期 2006年11月09日

**营业期限** 2006年11月09日至2026年11月08日

住所 南京市六合区东沟镇南京四桥经济开发区蔡庄

[illegible]

登记机关



2018 年 1 月 9 日

市场主体应当于每年1月1日至6月30日通过国家企业信用信息公示系统报送公示年度报告。

国家企业信用信息公示系统网址：  
<http://www.gsxt.gov.cn>

国家市场监督管理总局监制





核准号: J3010015250106

编号: 3010- 07508262

开户许可证明

开立基本存款账户。

经审核, 南京诚善科技有限公司

符合开户条件, 准予

法定代表人(单位负责人) 张金芳

开户银行 中国银行股份有限公司南京河西支行

账号 498860118271

发证机关(盖章) 2015年 02月 27日





# 职业健康安全管理体系认证证书

## 兹证明

南京诚善科技有限公司

统一社会信用代码：91320116793719364E

注册地/生产经营地/办公通讯地：江苏省南京市六合区东沟镇南京四桥经济园蔡庄  
邮政编码：211514

建立的职业健康安全管理体系符合：  
**GB/T 45001-2020 / ISO45001:2018 标准**  
该管理体系适用于

位于江苏省南京市六合区东沟镇南京四桥经济园蔡庄的南京诚善科技有限公司商用电开水器、移动支付控制器、饮水设备（商用直饮水机）、净水设备（膜分离技术）、商用咖啡售卖机的设计开发、生产和销售；电热管的生产、销售；合同能源管理（水电节能改造管理）服务所涉及的职业健康安全管理体系活动。

发证日期：2021-03-04  
有效期至：2024-03-03

注册号：02921S30051R2M  
初次认证：2016-01-14

备注：①本证书在有效期内，获证组织的产品/服务涉及国家行政、资质许可时，需同时满足许可有效期的要求以及认证机构年度监督审核合格的要求。  
②本证书相关信息可在国家认证认可监督管理委员会官方网站（[www.cnca.gov.cn](http://www.cnca.gov.cn)）上查询。



总经理：



中国认可  
管理体系  
MANAGEMENT SYSTEM  
CNAS C029-M





# 环境管理体系认证证书

兹证明

南京诚善科技有限公司

统一社会信用代码: 91320116793719364E

注册地/生产经营地/办公通讯地: 江苏省南京市六合区东沟镇南京四桥经济园蔡庄  
邮政编码: 211514

建立的环境管理体系符合:

GB/T 24001-2016 / ISO 14001:2015 标准

该管理体系适用于

位于江苏省南京市六合区东沟镇南京四桥经济园蔡庄的南京诚善科技有限公司商用电开水器、移动支付控制器、饮水设备(商用直饮水机)、净水设备(膜分离技术)、商用咖啡售卖机的设计开发、生产和销售;电热管的生产、销售;合同能源管理(水电节能改造管理)服务所涉及的环境管理活动。

发证日期: 2021-03-04  
有效期至: 2024-03-03

注册号: 02921E30057R2M  
初次认证: 2016-01-14

备注: ①本证书在有效期内,获证组织的产品/服务涉及国家行政、资质许可时,需同时满足许可有效期的要求以及认证机构的年度监督审核合格的要求。  
②本证书相关信息可在国家认证认可监督管理委员会官方网站(www.cnca.gov.cn)上查询。

江苏九州认证有限公司

江苏省南京市鼓楼区文德路31-1号

总经理: 杜军



中国认可  
国际互认  
管理体系  
MANAGEMENT SYSTEM  
CNAS C029-M



## 公司简介

### 1.品牌介绍

南京诚善科技有限公司成立于 2006 年，是一家专业从事校园饮用水、洗衣解决方案的高科技企业。于 2010 年与南京师范大学电气学院合作成立“产品联合研发中心——EMC 实验室”并成立研发中心。诚善牌饮水设备则是诚善旗下的一支主力产品，产品主要涵括了刷卡式饮水设备、商用智能饮水设备、商用直饮水设备和中央净水设备四大系列，是真正适应市场变化、满足客户需求的产品。

中国高校后勤协会会员单位及推荐品牌

中国教育装备行业协会会员单位及推荐品牌

全国 500 多所高校使用品牌

中国校园饮水第一品牌

中国公共饮水十强品牌

中国直饮水百强企业

“HONEGOOD”牌饮水设备的研制，依托于行业最先进最专业化的生产体系，以完善的质量保障体系为前提和重点高校实验室研发为平台，严格执行国家直饮水终端生产标准。公司产品先后获得三项国家专利证书，国家 ISO9000 认证，CCC 和 CQC 认证，全国工业生产许可证，并获得江苏省疾病预防控制中心检验报告，真正实现产品标准化、规格化、系列化。“HONEGOOD”牌校园饮水设备运用其先进节能技术，杜绝“阴阳水”、“重开水”。确保 24 小时不间断流出开水，做到“随需随取、随取随沸”，从根本上改善了校园饮水问题，并提供健康、节能、环保、方便的饮水环境。

“HONEGOOD”牌校园饮水设备自推入市场以来，凭借着优质的产品性能成功应用于高校、企业、商业等领域并深受好评。“诚善科技”立志研发行业领先的优质产品，回报社会与客户！



# 南京诚善科技有限责任公司章程

(不设董事会)

## 第一章 总则

第一条 依据《中华人民共和国公司法》(以下简称《公司法》)及有关法律、法规的规定,由张金芳等两方共同出资,设立南京诚善科技有限责任公司(自然人控股), (以下简称公司)特制定本章程。

第二条 本章程中的各项条款与法律、法规、规章不符的,以法律、法规、规章的规定为准。

## 第二章 公司名称和住所

第三条 公司名称:南京诚善科技有限公司

第四条 住所:南京市六合区东沟镇南京四桥经济园内蔡庄

## 第三章 公司经营范围

第五条 公司经营范围:电开水器,智能卡控制设备及系统的研发、设计、生产及销售;电热元件、电热管、加热器设计、生产、销售;净水设备、污水处理设备、供水设备研发、生产、销售;计算机软硬件、水暖器材、厨具、五金电器、不锈钢制品、建筑装饰材料销售;水电安装:弱电工程、建筑装饰工程设计、施工;企业投资管理、经济信息咨询;提供洗衣、洗浴服务;自营和代理各类商品及技术的进出口业务;饮用水供应;食品零售(须取得许可或批准后方可经营);自动售货机及期零部件销售、租赁及售后服务;太阳能设备、热泵设备销售及安装。(依法须经批准的项目,经相关部门批准后方可开展经营活动)

## 第四章 公司注册资本及股东的姓名(名称)、出资方式、出资额、出资时间

第六条 公司注册资本: 3000 万元人民币。

第七条 股东的姓名(名称)、认缴及实缴的出资额、出资时间、出资方式如下:

公司股东（发起人）出资情况表

姓名或名称	证件号码	认缴出资额（万元）	持股比例（%）	分期出资额（万元）	出资方式	出资时间或交付期限	是否下岗失业人员	备注
张金芳	321181197909252818	2400	80	40.8	货币	2006.11.9	否	
				119.2	货币	2010.12.2		
				640	货币	2011.11.1		
				1600	货币	2011.11.1		
施爱萍	321027197905201227	600	20	10.2	货币	2006.11.9	否	
				29.8	货币	2010.12.2		
				160	货币	2011.11.1		
				400	货币	2011.11.1		

## 第五章 公司的机构及其产生办法、职权、议事规则

第八条 股东会由全体股东组成，是公司的权力机构，行使下列职权：

- （一）决定公司的经营方针和投资计划；
- （二）选举和更换执行董事、监事，决定有关执行董事、监事的报酬事项；
- （三）审议批准执行董事的报告；
- （四）审议批准监事的报告；
- （五）审议批准公司的年度财务预算方案、决算方案；
- （六）审议批准公司的利润分配方案和弥补亏损的方案；
- （七）对公司增加或者减少注册资本作出决议；
- （八）对发行公司债券作出决议；
- （九）对公司合并、分立、解散、清算或者变更公司形式作出决议；
- （十）修改公司章程；
- （十一）其他职权：无。



第九条 股东会的首次会议由出资最多的股东召集和主持。

第十条 股东会会议由股东按照出资比例方式行使表决权。

第十一条 股东会会议分为定期会议和临时会议。

召开股东会会议，应当于会议召开十五日以前通知全体股东。

定期会议按月定时召开。代表十分之一以上表决权的股东，监事提议召开临时会议的，应当召开临时会议。

第十二条 公司不设董事会，股东会会议由执行董事召集和主持，执行董事不能履行或者不履行召集股东会会议职责，由监事召集和主持；监事不召集和主持的，代表十分之一以上表决权的股东可以自行召集和主持。

第十三条 股东会会议作出修改公司章程、增加或者减少注册资本的决议，以及公司合并、分立、解散或者变更公司形式的决议，必须经代表三分之二以上表决权的股东通过决定通过。

第十四条 执行董事行使下列职权：

- (一) 负责召集股东会，并向股东会议报告工作；
- (二) 执行股东会的决议；
- (三) 审定公司的经营计划和投资方案；
- (四) 制订公司的年度财务预算方案、决算方案；
- (五) 制订公司的利润分配方案和弥补亏损方案；
- (六) 制订公司增加或者减少注册资本以及发行公司债券的方案；
- (七) 制订公司合并、分立、变更公司形式、解散的方案；
- (八) 决定公司内部管理机构的设置；
- (九) 决定聘任或者解聘公司经理及其报酬事项，并根据经理的提名决定聘任或者解聘公司副经理、财务负责人及其报酬事项；
- (十) 制定公司的基本管理制度；
- (十一) 其他职权：无\_\_\_\_\_。

第十五条 公司设经理，经理由股东会聘任或者解聘，对股东会负责，行使下列职权：

- (一) 主持公司的生产经营管理工作，组织实施股东会决议；



(二) 组织实施公司年度经营计划和投资方案;

(三) 拟订公司内部管理机构设置方案;

(四) 拟订公司的基本管理制度;

(五) 制定公司的具体规章;

(六) 提请聘任或者解聘公司副经理、财务负责人;

(七) 决定聘任或者解聘除应由股东会决定聘任或者解聘以外的负责管理人员;

(八) 股东会授予的其他职权: 无。

第十六条 公司不设监事会, 设监事 1 人。

监事的任期每届为三年, 任期届满, 可连选连任。

第十七条 监事行使下列职权:

(一) 检查公司财务;

(二) 对执行董事、高级管理人员执行公司职务的行为进行监督, 对违反法律、行政法规、公司章程或者股东会决议的执行董事、高级管理人员提出罢免的建议;

(三) 当执行董事、高级管理人员的行为损害公司的利益时, 要求执行董事、高级管理人员予以纠正;

(四) 提议召开临时股东会会议, 在执行董事不履行本法规定的召集和主持股东会会议职责时召集和主持股东会会议;

(五) 向股东会会议提出提案;

(六) 依照《公司法》第一百五十二条的规定, 对执行董事、高级管理人员提起诉讼;

(七) 其他职权: 无。

监事可以列席股东会会议。

## 第六章 公司的法定代表人

第十八条 执行董事(经理)为公司的法定代表人, 任期三年, 由选举产生, 任期届满, 可连选连任。

## 第七章 股东会会议认为需要规定的其他事项



第十九条 股东之间可以相互转让其部分或全部出资。

第二十条 股东向股东以外的人转让股权，应当：

经其他股东过半数同意。股东应就其股权转让事项书面通知其他股东征求同意，其他股东自接到书面通知之日起满三十日未答复的，视为同意转让。其他股东半数以上不同意转让的，不同意的股东应当购买该转让的股权；不购买的，视为同意转让。

经股东同意转让的股权，在同等条件下，其他股东有优先购买权。两个以上股东主张行使优先购买权的，协商确定各自的购买比例；协商不成的，按照转让时各自的出资比例行使优先购买权。

第二十一条 公司的营业期限 20 年，自公司营业执照签发之日起计算。

第二十二条 有下列情形之一的，公司清算组应当自公司清算结束之日起 30 日内向原公司登记机关申请注销登记：

- (一) 公司被依法宣告破产；
- (二) 公司章程规定的营业期限届满或者公司章程规定的其他解散事由出现，但公司通过修改公司章程而存续的除外；
- (三) 股东会决议解散；
- (四) 依法被吊销营业执照、责令关闭或者被撤销；
- (五) 人民法院依法予以解散；
- (六) 法律、行政法规规定的其他解散情形。

第二十三条 股东会会议根据《公司法》的有关规定，认为需要记载的其他内容：

无。

## 第八章 附 则

第二十四条 公司登记事项以公司登记机关准予登记的事项为准。

第二十五条 本章程一式二份，并报公司登记机关一份。

全体股东签字、盖章：孙臣章

(自然人股东亲笔签字、法人股东盖公章)



2017年7月22日

## 南京诚善科技有限公司 章程修正案

1、 章程第五条公司经营范围：电开水器、智能卡控制设备及系统的研发、设计、生产及销售；电热元件、电热管、加热器设计、生产、销售；净水设备、污水处理设备、供水设备研发、生产、销售；计算机软硬件、水暖器材、厨具、五金电器、不锈钢制品、建筑装饰材料销售；水电安装；弱电工程、建筑装潢工程设计、施工；企业投资管理、经济信息咨询；提供洗衣、洗浴服务；自营和代理各类商品及技术的进出口业务；饮用水供应；食品零售（须取得许可或批准后方可经营）；自动售货机及其零部件销售、租赁及售后服务；太阳能设备、热泵设备销售及安装。

修正后 章程第五条公司经营范围：电开水器、智能卡控制设备及系统的研发、设计、生产及销售；电热元件、电热管、加热器设计、生产、销售；净水设备、污水处理设备、供水设备研发、生产、销售；计算机软硬件、水暖器材、厨具、五金电器、不锈钢制品、建筑装饰材料销售；水电安装；弱电工程、建筑装潢工程设计、施工；企业投资管理、经济信息咨询；提供洗衣、洗浴服务；自营和代理各类商品及技术的进出口业务；饮用水供应；食品零售（须取得许可或批准后方可经营）；自动售货机及其零部件销售、租赁及售后服务；太阳能设备、热泵设备销售及安装；直饮水设备生产、销售、安装、维修；直饮水工程设计、施工；

法定代表人签名：

张金方

本公司盖章：

2018年6月14日

## 南京诚善科技有限公司 章程修正案

1、原章程第五条公司经营范围：电开水器、智能卡控制设备及系统的研发、设计、生产及销售；电热元件、电热管、加热器设计、生产、销售；净水设备、污水处理设备、供水设备研发、生产、销售；计算机软硬件、水暖器材、厨具、五金电器、不锈钢制品、建筑装饰材料销售；水电安装；弱电工程、建筑装饰工程设计、施工；企业投资管理、经济信息咨询；提供洗衣、洗浴服务；自营和代理各类商品及技术的进出口业务；饮用水供应；食品零售（须取得许可或批准后方可经营）；自动售货机及其零部件销售、租赁及售后服务；太阳能设备、热泵设备销售及安装；直饮水设备生产、销售、安装、维护、维修；直饮水工程设计、施工；吹风机销售、安装、维护、维修。

修正后 章程第五条公司经营范围：电开水器、智能卡控制设备及系统的研发、设计、生产及销售；电热元件、电热管、加热器设计、生产、销售；净水设备、污水处理设备、供水设备研发、生产、销售；计算机软硬件、水暖器材、厨具、五金电器、不锈钢制品、建筑装饰材料销售；水电安装；弱电工程、建筑装饰工程设计、施工；提供洗衣、洗浴服务；自营和代理各类商品及技术的进出口业务；饮用水供应；食品零售（须取得许可或批准后方可经营）；自动售货机及其零部件销售、租赁及售后服务；太阳能设备、热泵设备销售及安装；直饮水设备生产、销售、安装、维护、维修；直饮水工程设计、施工；吹风机销售、安装、维护、维修；咖啡机研发、生产、销售、租赁、安装、维修及技术咨询、技术服务、技术转让。

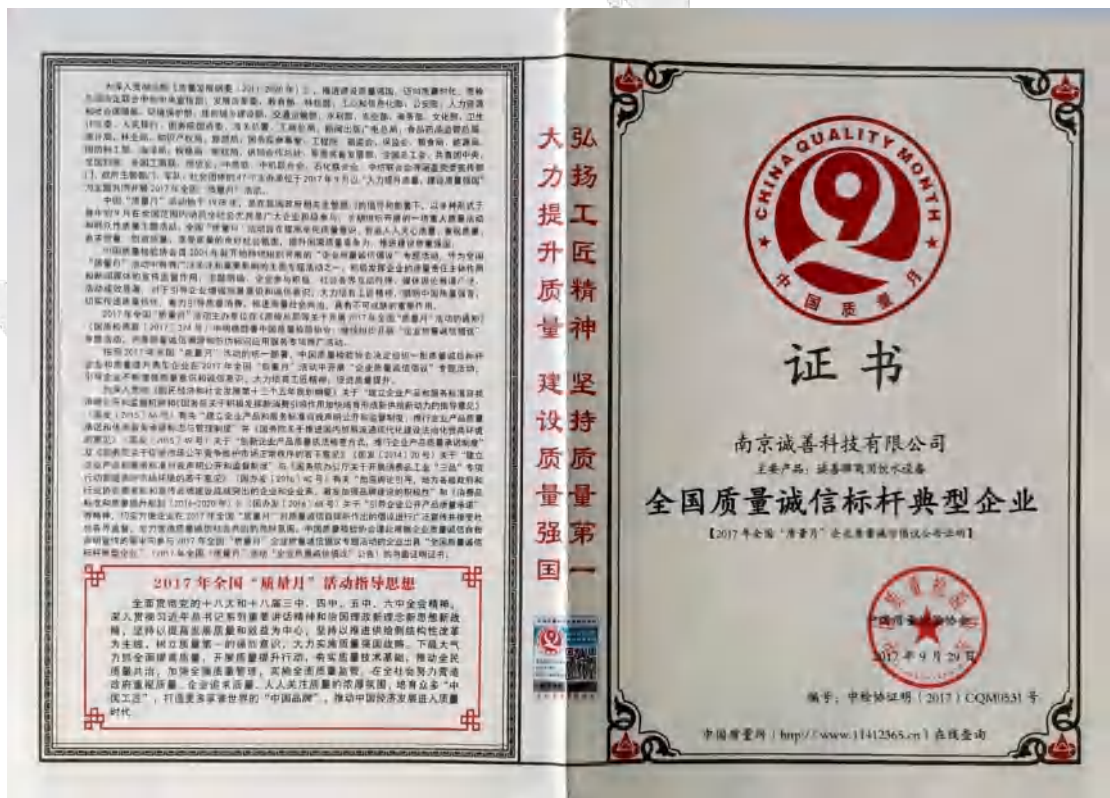
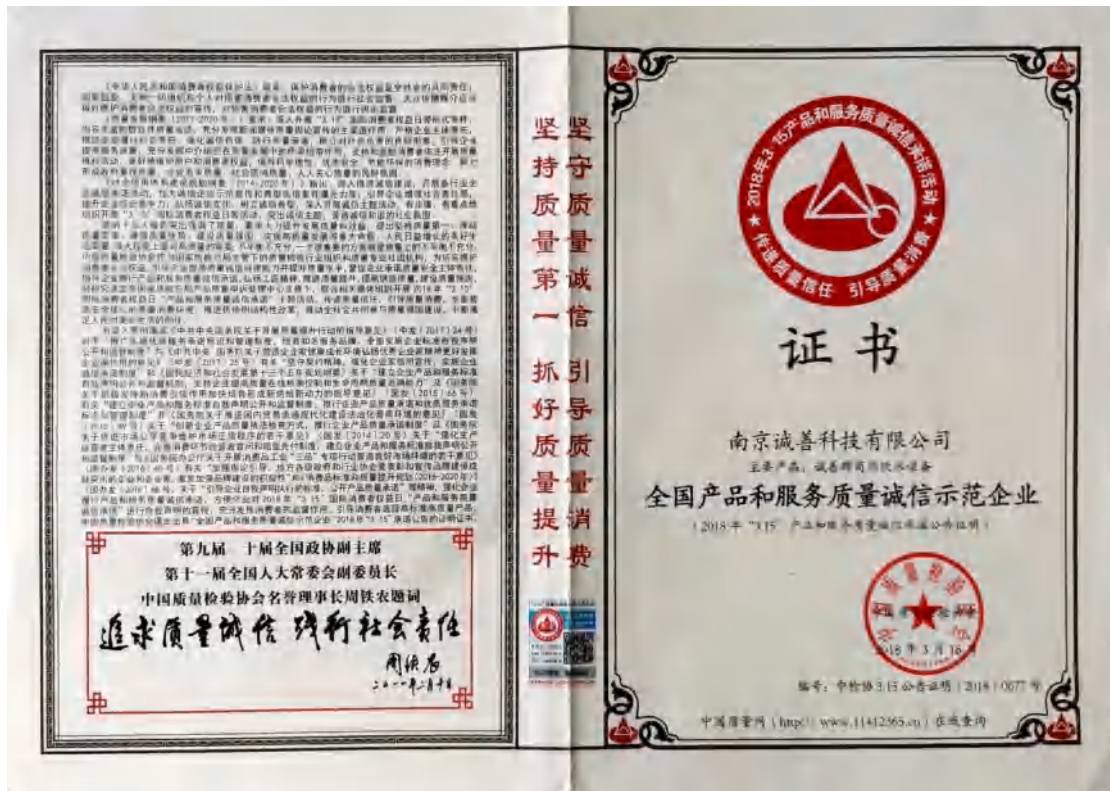
法定代表人签名：张余芳




本公司盖章：

2017年11月10日

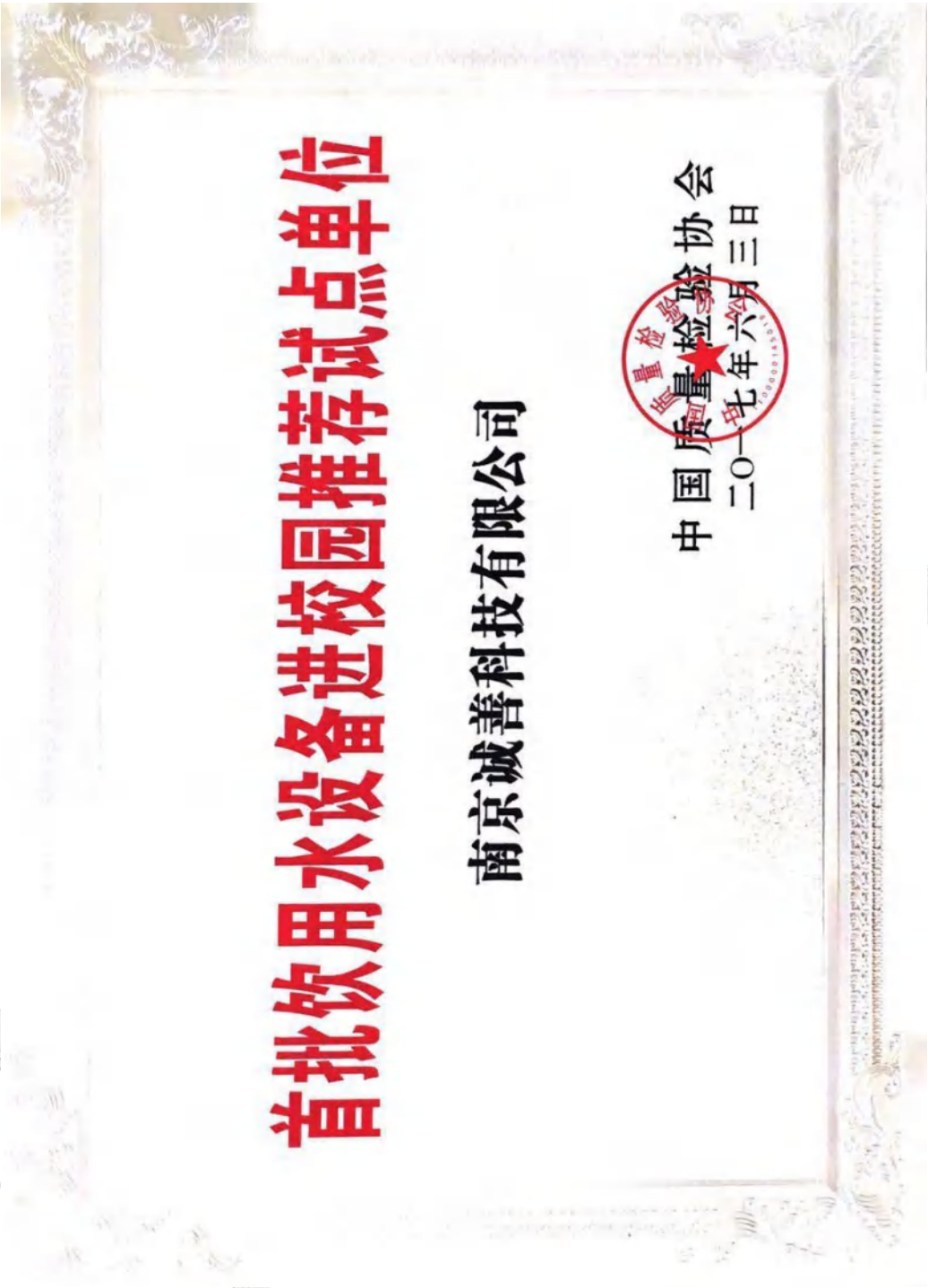














南京市  
“守合同重信用”企业公示证明

南京诚善科技有限公司获得南京市市场监督管理局 2017-2018 年度“守合同重信用”企业公示资格，已在南京市市场监督管理局网站（[amr.nanjing.gov.cn](http://amr.nanjing.gov.cn)）公示。



市场监督管理部门对“守合同重信用”公示企业实施动态监管,对存在失信行为的企业将撤销其公示资格。“守合同重信用”企业公示情况以南京市市场监督管理局网站实时公示信息为准。



## 资产负债表

2019年12月31日

编制单位：南京诚善科技有限公司

会企01表-1

金额单位：人民币元

项 目	注释号	行次	期末数	期初数
流动资产：				
货币资金	五、1	1	1,960,674.49	1,634,393.06
以公允价值计量且其变动计入当期损益的金融资产		2	-	-
衍生金融资产		3	-	-
应收票据及应收账款	五、2	4	3,784,766.30	3,382,892.31
其中：应收票据		5	-	-
应收账款	五、2	6	3,784,766.30	3,382,892.31
预付款项	五、3	7	8,678,590.33	4,210,199.17
其他应收款	五、4	8	929,658.95	224,983.15
其中：应收利息		9	-	-
应收股利		10	-	-
存货	五、5	11	2,566,849.69	6,583,127.17
持有待售资产		12	-	-
一年内到期的非流动资产		13	-	-
其他流动资产		14	-	-
流动资产合计		15	17,920,539.76	16,035,594.86
非流动资产：				
可供出售金融资产		16	-	-
持有至到期投资		17	-	-
长期应收款		18	-	-
长期股权投资		19	-	-
投资性房地产		20	-	-
固定资产	五、6	21	3,281,278.34	2,793,632.51
在建工程		22	-	-
生产性生物资产		23	-	-
油气资产		24	-	-
无形资产		25	-	-
开发支出		26	-	-
商誉		27	-	-
长期待摊费用		28	-	-
递延所得税资产		29	-	-
其他非流动资产		30	-	-
非流动资产合计		31	3,281,278.34	2,793,632.51
资产总计		32	21,201,818.10	18,829,227.37

法定代表人：

主管会计工作负责人：

会计机构负责人：

## 资产负债表(续)

2019年12月31日

编制单位:南京城市科技有限公司

会企01表-2

金额单位:人民币元

项 目	注释号	行次	期末数	期初数
流动负债:				
短期借款	五、7	33	487,773.89	493,189.94
以公允价值计量且其变动计入当期损益的金融负债		34	-	-
衍生金融负债		35	-	-
应付票据及应付账款	五、8	36	2,022,343.91	108,800.00
预收款项	五、9	37	7,148,566.48	6,190,454.23
应付职工薪酬	五、10	38	-	-
应交税费	五、11	39	457.76	38,970.27
其他应付款	五、12	40	533,815.02	1,390,453.73
其中:应付利息		41	-	-
应付股利		42	-	-
持有待售负债		43	-	-
一年内到期的非流动负债		44	-	-
其他流动负债		45	-	-
流动负债合计		46	10,192,957.06	8,220,868.17
非流动负债:				
长期借款		47	-	-
应付债券		48	-	-
其中:优先股		49	-	-
永续债		50	-	-
长期应付款		51	-	-
长期应付职工薪酬		52	-	-
预计负债		53	-	-
递延收益		54	-	-
递延所得税负债		55	-	-
其他非流动负债		56	-	-
非流动负债合计		57	-	-
负债合计		58	10,192,957.06	8,220,868.17
所有者权益:				
实收资本	五、13	59	10,000,000.00	10,000,000.00
其他权益工具		60	-	-
其中:优先股		61	-	-
永续债		62	-	-
资本公积		63	-	-
减:库存股		64	-	-
其他综合收益		65	-	-
专项储备		66	-	-
盈余公积		67	-	-
未分配利润	五、14	68	1,008,861.04	608,359.20
所有者权益合计		69	11,008,861.04	10,608,359.20
负债和所有者权益总计		70	21,201,818.10	18,829,227.37

法定代表人:

主管会计工作负责人:

会计机构负责人:

## 利 润 表

2019年度

编制单位：南京诚普科技有限公司 会企02表

金额单位：人民币元

项 目	注释号	行次	本期数	上年数
一、营业收入	五、15	1	20,173,446.09	11,972,407.79
减：营业成本	五、15	2	13,765,995.00	7,314,839.57
税金及附加	五、16	3	138,817.47	98,499.60
销售费用	五、17	4	1,146,287.56	691,132.88
管理费用	五、18	5	9,338,766.42	2,950,858.93
研发费用	五、19	6	1,213,806.34	651,031.04
财务费用	五、20	7	10,210.06	55,964.91
其中：利息费用	五、20	8	5,750.00	51,084.43
利息收入	五、20	9	-5,229.57	-1,505.81
资产减值损失		10	-	-
加：其他收益		11	-	-
投资收益(损失以“-”号填列)		12	-	-
其中：对联营企业和合营企业的投资收益		13	-	-
公允价值变动收益(损失以“-”号填列)		14	-	-
资产处置收益(损失以“-”号填列)		15	-	-
二、营业利润(亏损以“-”号填列)		16	559,563.21	210,080.82
加：营业外收入	五、21	17	300.00	-
减：营业外支出	五、22	18	125,000.00	6,000.00
三、利润总额(亏损总额以“-”号填列)		19	434,863.21	204,080.82
减：所得税费用	五、23	20	34,361.37	21,533.59
四、净利润(净亏损以“-”号填列)		21	400,501.84	182,547.23
(一)持续经营净利润(净亏损以“-”号填列)		22	400,501.84	182,547.23
(二)终止经营净利润(净亏损以“-”号填列)		23	-	-
五、其他综合收益的税后净额		24	-	-
(一)不能重分类进损益的其他综合收益		25	-	-
1.重新计量设定受益计划变动额		26	-	-
2.权益法下不能转损益的其他综合收益		27	-	-
(二)将重分类进损益的其他综合收益		28	-	-
1.权益法下可转损益的其他综合收益		29	-	-
2.可供出售金融资产公允价值变动损益		30	-	-
3.持有至到期投资重分类为可供出售金融资产损益		31	-	-
4.现金流量套期损益的有效部分		32	-	-
5.外币财务报表折算差额		33	-	-
六、综合收益总额(综合亏损总额以“-”号填列)		34	-	-
七、每股收益：		35	400,501.84	182,547.23
(一)基本每股收益(元/股)		36	-	-
(二)稀释每股收益(元/股)		37	-	-

法定代表人： 主管会计工作负责人： 会计机构负责人：

# 现金流量表

## 2019年度

编制单位：南京融源科技有限公司

会企03表

金额单位：人民币元

项 目	注释号	行次	本期数	上年数
一、经营活动产生的现金流量：				
销售商品、提供劳务收到的现金		1	22,260,032.60	18,500,331.98
收到的税费返还		2		
收到其他与经营活动有关的现金		3	4,546,133.40	3,107,055.81
经营活动现金流入小计		4	26,806,166.00	21,607,387.79
购买商品、接受劳务支付的现金		5	13,755,927.57	12,244,922.95
支付给职工以及为职工支付的现金		6	3,307,790.89	3,043,441.15
支付的各项税费		7	390,676.80	353,742.95
支付其他与经营活动有关的现金		8	8,317,271.23	4,603,958.70
经营活动现金流出小计		9	25,765,666.45	20,246,105.75
经营活动产生的现金流量净额		10	1,040,499.55	1,361,282.04
二、投资活动产生的现金流量：				
收回投资收到的现金		11		
取得投资收益收到的现金		12		
处置固定资产、无形资产和其他长期资产收回的现金净额		13		
处置子公司及其他营业单位收到的现金净额		14		
收到其他与投资活动有关的现金		15		
投资活动现金流入小计		16		
购建固定资产、无形资产和其他长期资产支付的现金		17	804,052.03	45,703.22
投资支付的现金		18		
取得子公司及其他营业单位支付的现金净额		19		
支付其他与投资活动有关的现金		20		
投资活动现金流出小计		21	804,052.03	45,703.22
投资活动产生的现金流量净额		22	-804,052.03	-45,703.22
三、筹资活动产生的现金流量：				
吸收投资收到的现金		23		
取得借款收到的现金		24	1,500,000.00	
发行债券收到的现金		25		
收到其他与筹资活动有关的现金		26		
筹资活动现金流入小计		27	1,500,000.00	
偿还债务支付的现金		28	1,504,416.05	7,810.05
分配股利、利润或偿付利息支付的现金		29	5,730.00	51,084.43
支付其他与筹资活动有关的现金		30		
筹资活动现金流出小计		31	1,510,146.05	58,894.49
筹资活动产生的现金流量净额		32	-10,146.05	-58,894.49
四、汇率变动对现金及现金等价物的影响		33		
五、现金及现金等价物净增加额		34	326,281.43	1,256,684.33
加：期初现金及现金等价物余额		35	1,634,393.06	377,708.73
六、期末现金及现金等价物余额		36	1,960,674.49	1,634,393.06

法定代表人：

主管会计工作负责人：

会计机构负责人：

## 资产负债表

2020年12月31日

编制单位：南京诚普科技有限公司

会计报表-1

金额单位：人民币元

项 目	注释号	行次	期末数	期初数
流动资产：				
货币资金	五、1	1	4,514,672.38	1,960,674.49
以公允价值计量且其变动计入当期损益的金融资产		2	-	-
衍生金融资产		3	-	-
应收票据及应收账款	五、2	4	7,419,840.64	3,784,766.30
其中：应收票据		5	-	-
应收账款	五、2	6	7,419,840.64	3,784,766.30
预付款项	五、3	7	12,917,930.66	8,678,590.33
其他应收款	五、4	8	1,228,085.28	929,658.95
其中：应收利息		9	-	-
应收股利		10	-	-
存货		11	2,378,186.35	2,566,849.69
持有待售资产		12	-	-
一年内到期的非流动资产		13	-	-
其他流动资产		14	-	-
流动资产合计		15	28,458,715.31	17,920,539.76
非流动资产：				
可供出售金融资产		16	-	-
持有至到期投资		17	-	-
长期应收款		18	-	-
长期股权投资		19	-	-
投资性房地产		20	-	-
固定资产	五、6	21	3,019,792.26	3,281,278.34
在建工程		22	-	-
生产性生物资产		23	-	-
油气资产		24	-	-
无形资产		25	-	-
开发支出		26	-	-
商誉		27	-	-
长期待摊费用		28	-	-
递延所得税资产		29	-	-
其他非流动资产		30	-	-
非流动资产合计		31	3,019,792.26	3,281,278.34
资产总计		32	31,478,507.57	21,201,818.10

法定代表人：

主管会计工作负责人：

会计机构负责人：



## 资产负债表(续)

2020年12月31日

编制单位: 南京微普科技有限公司

会企01表-2

金额单位: 人民币元

项 目	注释号	行次	期末数	期初数
流动负债:				
短期借款	五、7	33	2,300,000.00	487,773.89
以公允价值计量且其变动计入当期损益的金融负债		34	-	-
衍生金融负债		35	-	-
应付票据及应付账款	五、8	36	5,128,891.09	2,022,343.91
预收款项	五、9	37	8,274,256.84	7,148,566.48
应付职工薪酬	五、10	38	-	-
应交税费	五、11	39	170,135.90	457.76
其他应付款	五、12	40	2,510,671.47	533,815.02
其中: 应付利息		41	-	-
应付股利		42	-	-
持有待售负债		43	-	-
一年内到期的非流动负债		44	-	-
其他流动负债		45	-	-
流动负债合计		46	18,483,955.30	10,192,957.06
非流动负债:				
长期借款	五、13	47	1,820,000.00	-
应付债券		48	-	-
其中: 优先股		49	-	-
永续债		50	-	-
长期应付款		51	-	-
长期应付职工薪酬		52	-	-
预计负债		53	-	-
递延收益		54	-	-
递延所得税负债		55	-	-
其他非流动负债		56	-	-
非流动负债合计		57	1,820,000.00	-
负债合计		58	20,203,955.30	10,192,957.06
所有者权益:				
实收资本	五、14	59	10,000,000.00	10,000,000.00
其他权益工具		60	-	-
其中: 优先股		61	-	-
永续债		62	-	-
资本公积		63	-	-
减: 库存股		64	-	-
其他综合收益		65	-	-
专项储备		66	-	-
盈余公积		67	-	-
未分配利润	五、15	68	1,274,552.27	1,008,861.04
所有者权益合计		69	11,274,552.27	11,008,861.04
负债和所有者权益总计		70	31,478,507.57	21,201,818.10

法定代表人:

主管会计工作负责人:

会计机构负责人:

## 利 润 表

2020年度

编制单位：南京诚壹科技有限公司

会企02表

金额单位：人民币元

项 目	注释号	行次	本期数	上年数
一、营业收入	五、15	1	14,939,727.80	20,173,446.08
减：营业成本	五、16	2	9,274,360.96	13,765,995.00
税金及附加	五、17	3	115,161.28	138,817.47
销售费用	五、18	4	951,563.22	1,146,287.59
管理费用	五、19	5	3,764,859.04	3,338,766.42
研发费用	五、20	6	860,158.72	1,213,806.34
财务费用	五、21	7	114,879.86	10,210.00
其中：利息费用	五、21	8	109,513.80	5,750.00
利息收入	五、21	9	1,987.25	-3,229.57
资产减值损失		10	-	-
加：其他收益		11	-	-
投资收益(损失以“-”号填列)		12	-	-
其中：对联营企业和合营企业的投资收益		13	-	-
公允价值变动收益(损失以“-”号填列)		14	-	-
资产处置收益(损失以“-”号填列)		15	-	-
二、营业利润(亏损以“-”号填列)		16	141,255.28	559,563.21
加：营业外收入	五、22	17	450,327.21	300.00
减：营业外支出	五、23	18	23,000.00	128,600.00
三、利润总额(亏损总额以“-”号填列)		19	265,691.23	400,501.84
减：所得税费用	五、24	20	20,380.70	34,361.37
四、净利润(净亏损以“-”号填列)		21	265,691.23	400,501.84
(一)持续经营净利润(净亏损以“-”号填列)		22	265,691.23	400,501.84
(二)终止经营净利润(净亏损以“-”号填列)		23	-	-
五、其他综合收益的税后净额		24	-	-
(一)不能重分类进损益的其他综合收益		25	-	-
1.重新计量设定受益计划变动额		26	-	-
2.权益法下不能转损益的其他综合收益		27	-	-
(二)将重分类进损益的其他综合收益		28	-	-
1.权益法下可转损益的其他综合收益		29	-	-
2.可供出售金融资产公允价值变动损益		30	-	-
3.持有至到期投资重分类为可供出售金融资产损益		31	-	-
4.现金流量套期损益的有效部分		32	-	-
5.外币财务报表折算差额		33	-	-
.....		34	-	-
六、综合收益总额(综合亏损总额以“-”号填列)		35	265,691.23	400,501.84
七、每股收益：				
(一)基本每股收益(元/股)		36		
(二)稀释每股收益(元/股)		37		

法定代表人：

主管会计工作负责人：

会计机构负责人：

## 现金流量表

2020年度

编制单位：南京德普科技有限公司

会计03表

金额单位：人民币元

项 目	注释号	行次	本期数	上年数
一、经营活动产生的现金流量：				
销售商品、提供劳务收到的现金		1	13,797,284.13	32,360,032.00
收到的税费返还		2	-	-
收到其他与经营活动有关的现金		3	3,000,697.37	4,546,133.40
经营活动现金流入小计		4	16,797,981.50	36,906,165.00
购买商品、接受劳务支付的现金		5	11,217,338.58	13,756,927.57
支付给职工以及为职工支付的现金		6	2,948,210.05	3,207,790.89
支付的各项税费		7	383,956.34	390,676.80
支付其他与经营活动有关的现金		8	2,859,403.63	8,311,271.23
经营活动现金流出小计		9	17,358,908.60	25,765,666.49
经营活动产生的现金流量净额		10	-560,927.10	1,140,498.51
二、投资活动产生的现金流量：				
收回投资收到的现金		11	-	-
取得投资收益收到的现金		12	-	-
处置固定资产、无形资产和其他长期资产收回的现金净额		13	-	-
处置子公司及其他营业单位收到的现金净额		14	-	-
收到其他与投资活动有关的现金		15	-	-
投资活动现金流入小计		16	-	-
购建固定资产、无形资产和其他长期资产支付的现金		17	393,140.70	804,052.03
投资支付的现金		18	-	-
取得子公司及其他营业单位支付的现金净额		19	-	-
支付其他与投资活动有关的现金		20	-	-
投资活动现金流出小计		21	393,140.70	804,052.03
投资活动产生的现金流量净额		22	-393,140.70	-804,052.03
三、筹资活动产生的现金流量：				
吸收投资收到的现金		23	-	-
取得借款收到的现金		24	5,903,541.29	1,500,000.00
发行债券收到的现金		25	-	-
收到其他与筹资活动有关的现金		26	-	-
筹资活动现金流入小计		27	5,903,541.29	1,500,000.00
偿还债务支付的现金		28	2,331,315.18	1,504,416.05
分配股利、利润或偿付利息支付的现金		29	124,150.42	5,750.00
支付其他与筹资活动有关的现金		30	-	-
筹资活动现金流出小计		31	2,455,475.60	1,510,166.05
筹资活动产生的现金流量净额		32	3,508,065.69	-10,166.05
四、汇率变动对现金及现金等价物的影响		33	-	-
五、现金及现金等价物净增加额		34	2,553,997.89	326,281.43
加：期初现金及现金等价物余额		35	1,960,674.49	1,634,393.06
六、期末现金及现金等价物余额		36	4,514,672.38	1,960,674.49

法定代表人：

主管会计工作负责人：

会计机构负责人：



附件一

## 资产负债表

2021年12月31日

编制单位：南京威普科技有限公司

企业会计准则  
单位：元

资 产	附注	期初余额	期末余额
<b>流动资产：</b>			
货币资金	五（一）1	4,514,672.38	4,192,407.54
短期投资		-	-
应收票据		-	-
应收股利		-	-
应收利息		-	-
应收账款	五（一）2	7,419,840.64	9,460,774.85
其他应收款	五（一）3	1,226,085.28	1,943,576.19
预付账款	五（一）4	12,517,930.66	19,320,503.82
应收补贴款		-	-
存货	五（一）5	2,378,186.35	871,455.67
待摊费用		-	-
一年内到期长期债权投资		-	-
其他流动资产		-	-
<b>流动资产合计</b>		<b>28,459,715.31</b>	<b>35,786,718.07</b>
<b>长期投资：</b>			
长期股权投资		-	-
长期债权投资		-	-
<b>长期投资合计</b>		<b>-</b>	<b>-</b>
<b>固定资产：</b>			
固定资产原价	五（一）6	5,977,803.97	8,093,757.94
减：累计折旧	五（一）6	2,968,011.71	3,407,513.21
固定资产净值	五（一）6	3,019,792.26	4,686,244.73
减：固定资产减值准备	五（一）6	-	-
固定资产净额	五（一）6	3,019,792.26	4,686,244.73
工程物资		-	-
在建工程		-	-
固定资产清理		-	-
<b>固定资产合计</b>		<b>3,019,792.26</b>	<b>4,686,244.73</b>
<b>无形及其他资产：</b>			
无形资产		-	-
长期待摊费用		-	-
其他长期资产		-	-
<b>无形及其他资产合计</b>		<b>-</b>	<b>-</b>
<b>递延税项：</b>			
递延税项借项		-	-
<b>资产总计</b>		<b>31,478,507.57</b>	<b>40,474,962.80</b>

单位负责人：

主管会计工作负责人：

会计机构负责人：

附件一:

## 资产负债表 (续表)

2021年12月31日

企会01表  
单位:元

编制单位:南京诚睿科技有限公司

负债及所有者权益	附注	期初余额	期末余额
<b>流动负债:</b>			
短期借款	五(一)7	2,300,000.00	2,942,507.77
应付票据		-	-
应付账款	五(一)8	5,126,891.09	10,233,672.29
预收账款	五(一)9	8,274,256.84	11,486,871.44
应付工资	五(一)10	-	-32,279.00
应付福利费		-	-
应付股利		-	-
应交税金	五(一)11	170,135.90	150,344.35
其他应付款		-	-
其他应付款	五(一)12	2,510,671.47	2,399,456.74
预提费用		-	-
预计负债		-	-
一年内到期的长期负债		-	-
其他流动负债		-	-
<b>流动负债合计</b>		18,383,965.30	27,180,773.59
<b>长期负债:</b>			
长期借款	五(一)13	1,820,000.00	1,580,423.86
应付债券		-	-
长期应付款		-	-
专项应付款		-	-
其他长期负债		-	-
<b>长期负债合计</b>		1,820,000.00	1,580,423.86
<b>递延税项:</b>			
递延税款贷项		-	-
<b>负债合计</b>		20,203,965.30	28,761,197.45
<b>股东权益:</b>			
实收资本	五(一)14	10,000,000.00	10,000,000.00
减:已归还投资		-	-
实收资本净额		10,000,000.00	10,000,000.00
资本公积		-	-
盈余公积		-	-
未分配利润	五(一)15	1,274,552.27	1,713,765.35
<b>所有者权益合计</b>		11,274,552.27	11,713,765.35
<b>负债及所有者权益总计</b>		31,478,517.57	40,474,962.80

单位负责人:

主管会计工作负责人:

会计机构负责人:

附件二：

## 利润及利润分配表

企会02表

编制单位：南京诚普科技有限公司

2021年度

单位：元

项 目	附注	上期金额	本期金额
一、主营业务收入	五（二）1	14,939,727.80	23,538,829.13
减：主营业务成本	五（二）1	9,274,360.98	14,984,952.05
主营业务税金及附加	五（二）2	115,181.28	163,042.13
二、主营业务利润		5,550,205.56	8,390,834.95
加：其他业务利润		-	-
减：营业费用	五（二）3	951,563.22	1,067,197.22
管理费用	五（二）4	4,625,017.76	6,519,661.61
财务费用	五（二）5	114,879.86	444,819.43
三、营业利润		-141,255.28	359,156.69
加：投资收益		-	-
补贴收入	五（二）6	49,917.49	69,667.85
营业外收入	五（二）7	400,409.72	95,302.28
减：营业外支出	五（二）8	23,000.00	47,900.00
四、利润总额		286,071.93	476,426.82
减：所得税	五（二）9	20,380.70	37,213.74
五、净利润		265,691.23	439,213.08
加：期初未分配利润		1,008,861.04	1,274,552.27
其他转入		-	-
六、可供分配的利润		1,274,552.27	1,713,765.35
减：提取法定盈余公积		-	-
提取职工奖励及福利基金		-	-
提取储备基金		-	-
提取企业发展基金		-	-
利润归还投资		-	-
七、可供投资者分配的利润		1,274,552.27	1,713,765.35
减：应付优先股股利		-	-
提取任意盈余公积		-	-
应付普通股股利		-	-
转作股本的普通股股利		-	-
八、未分配利润		1,274,552.27	1,713,765.35

单位负责人：

主管会计工作负责人：

会计机构负责人：

附三

现金流量表

编制单位：南京融普科技有限公司  
2021年度  
单位：元

项目	金额	补充资料	金额
一、经营活动产生的现金流量：		1、将净利润调节为经营活动的现金流量	
销售商品、提供劳务收到的现金	26,524,200.34	净利润	430,213.08
收到的税费返还	96,302.28	加：计提的资产减值准备	
收到其他与经营活动有关的现金	9,476,068.98	固定资产折旧	449,301.50
经营活动现金流入小计	36,496,571.60	无形资产摊销	
购买商品、接受劳务支付的现金	16,420,665.25	长期待摊费用的减少(减：增加)	
支付给职工以及为职工支付的现金	3,810,344.46	处置资产的减少(减：增加)	
支付的各项税费	768,675.31	预提费用的增加(减：减少)	
支付其他与经营活动有关的现金	13,643,774.15	处置固定资产、无形资产和其他长期资产的损失(减：收益)	
经营活动现金流出小计	34,643,679.18	固定资产报废损失	
经营活动产生的现金流量净额	1,851,931.42	财务费用	441,173.92
二、投资活动产生的现金流量：		投资损失(减：收益)	
收回投资收到的现金	-	处置股权投资(减：增加)	
取得投资收益收到的现金	-	存货的减少(减：增加)	1,506,730.68
处置固定资产、无形资产和其他长期资产收回的现金流量净额	-	处置子公司收到的减少(减：增加)	-9,158,968.28
收到其他与投资活动有关的现金	-	处置子公司收到的增加(减：减少)	6,154,310.52
投资活动现金流入小计	-	其他	
购建固定资产、无形资产和其他长期资产支付的现金	2,115,953.97	经营活动产生的现金流量净额	1,637,931.42
投资支付的现金	-		
支付其他与投资活动有关的现金	-		
投资活动现金流出小计	2,115,953.97		
投资活动产生的现金流量净额	-2,115,953.97	2、不涉及现金收支的投资和筹资活动：	
三、筹资活动产生的现金流量：		债务转为资本	
吸收投资收到的现金	-	一年内到期的可转换公司债券	
取得借款收到的现金	4,050,929.09	融资租入固定资产	
收到其他与筹资活动有关的现金	-		
筹资活动现金流入小计	4,050,929.09		
偿还债务支付的现金	3,647,957.46		
分配股利、利润或偿付利息支付的现金	441,373.92	3、现金及现金等价物净增加情况：	
支付其他与筹资活动有关的现金	-	现金的期末余额	4,192,407.54
筹资活动现金流出小计	4,089,331.38	减：现金的期初余额	4,514,672.30
筹资活动产生的现金流量净额	-38,242.29	加：现金等价物期末余额	-
四、汇率变动对现金及现金等价物的影响	-	减：现金等价物期初余额	-
五、现金及现金等价物净增加额	-322,264.84	现金及现金等价物净增加额	-322,264.84

主管会计：王作良  
会计机构负责人：





统一社会信用代码  
91110105MA006FKT50

营业执照  
(副本)(1-1)

扫描二维码登录  
“国家企业信用  
信息公示系统”  
了解更多登记、  
备案、许可、监  
管信息



名称北京中润天正国际信用评价有限公司

类型有限责任公司(自然人投资或控股)

法定代表人陈亚东

经营范围企业征信服务；经济贸易咨询；企业信用的征集、评定、数据处理（数据处理中的银行卡中心、PUE值在1.5以上的云计算数据除外）；技术开发、技术服务；企业管理咨询；经济信息咨询；软件开发；技术咨询；技术转让；市场调查；经济信息依法自主经营、项目、开展经营活动；依法须经批准的项目，经相关部门批准后依批准的内容开展经营活动；不得从事国家和本市产业政策禁止和限制类项目的经营活动。）

注册资本1000万元

成立日期2016年06月17日

营业期限2016年06月17日至2036年06月16日

住所北京市丰台区南三环中路70号1幢1层C06号

登记机关

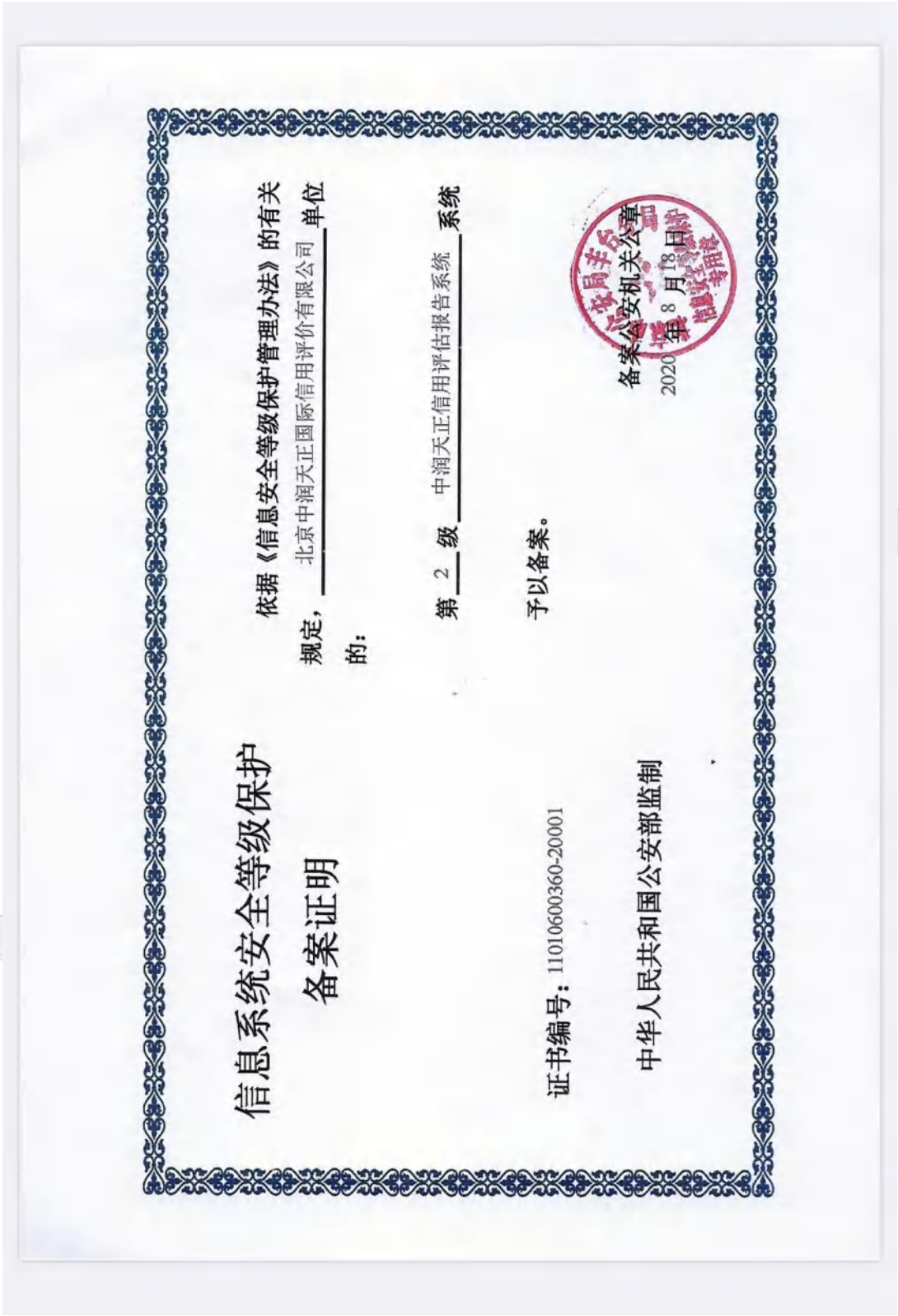


2020年05月15日

国家企业信用信息公示系统网址：<http://www.gsxt.gov.cn>

市场主体应当于每年1月1日至6月30日通过  
国家企业信用信息公示系统报送公示年度报告。

国家市场监督管理总局监制



国家公安信息系统安全测评二级机构  
证书编号: 11010600360-20001

江苏省信用服务机构备案证书		编号: JS011004002
机构名称:	北京中润天正国际信用评价有限公司江苏分公司	
法定代表人:	康万勇	
注册资本(金):	0万	
住所:	南京市江宁区秣陵街道天元中路126号新城发展中心2幢1809-1811室	
经营范围:	企业信用的评定;企业管理咨询。	
发证机关:		南京市信用办
		2018年 07 月 10 日
江苏省社会信用体系建设领导小组办公室印制		

江苏省发展和改革委员会（信用办）备案信用服务机构  
备案号：JS011004002  
备案查询：<http://fzggw.jiangsu.gov.cn/>  
江苏发改委→信用江苏→江苏省信用服务机构管理系统