
报告企业：江苏冉冉生态建设有限公司
制作机构：北京中润天正国际信用评价
有限公司
制作日期：2022 年 03 月 31 日

企业信用报告

北京中润天正国际信用评价有限公司

二〇二〇年版

江苏冉冉生态建设有限公司

信用报告概述

信用等级、释义及领域：

等级	AAA
释义	企业信用程度极好
领域	招投标领域适用

基本结论及风险提示：

- 总体来说，公司法人治理结构完善，章程的各项规定符合公司法的各项要求，并根据公司自身的实际情况进行管理，执行情况良好。
- 企业信用程度很好，企业履约能力很强，不存在重大风险和不确定性。
- 截至 2020 年底，公司成本费用占主营业务收入的比率高于行业平均值，反映公司成本费用控制能力一般。

公共信用信息：

- 经调查，该公司在全国法院失信被执行人平台无严重失信记录。
- 经调查，该公司在全国企业信用信息公示系统中无重大失信信息。

商业信用信息：

- 经调查，该公司无招投标行政处罚和失信记录。
- 经调查，该公司合同履约率整体满意，整体履约情况优秀。

公益荣誉信息：

- 公司社会捐赠情况有待考察。
- 解决残疾人就业情况有待考察。
- 解决退伍军人就业情况有待考察。
- 公司获得企业公益有待考察。

基本信息：

企业名称	江苏冉冉生态建设有限公司
企业住所	南京市秦淮区晨光路 98 号 126 室
法定代表人	耿俊
注册资本	2500 万人民币
经济类型	有限责任公司(自然人投资或控股)
成立日期	2007-04-16
统一社会信用代码	913201046606589759

主要财务数据与指标：

项目/年份	2018 年	2019 年	2020 年
资产负债率(%)	92.02	80.58	74.29
速动比率(%)	61.26	68.90	108.99
现金流动负债比率(%)	12.87	-10.48	27.60
总资产周转率(次)	2.52	1.74	2.23
应收账款周转率(次)	5.93	4.25	6.04
流动资产周转率(次)	3.01	2.18	2.67
净资产收益率(%)	32.86	55.90	42.75
营业收入利润率(%)	1.30	3.17	-0.20
总资产报酬率(%)	3.30	7.32	9.95
销售收入增长率(%)	0.00	20.32	20.00
销售利润增长率(%)	0.00	70.99	108.75
资本保值增长率(%)	0.00	181.33	157.86

评估师：

北京中润天正国际信用评价有限公司

王之德 刘柏丛

江苏分公司

评估时间：2022 年 03 月 31 日

有效期至：2023 年 03 月 30 日

评价机构：北京中润天正国际信用评价有限公司

客服电话：400-657-8889

监督邮箱：chinacreditaas@163.com

信用报告

一、公共信用信息

(一) 基本状况

1. 企业基本信息

企业名称	江苏冉冉生态建设有限公司	编号	6404
法定代表人	耿俊	联系电话	--
企业住所	南京市秦淮区晨光路 98 号 126 室	邮政编码	--
经济类型	有限责任公司(自然人投资或控股)	成立日期	2007-04-16
统一社会信用代码	913201046606589759		
注册资本	2500 万人民币	基本开户行	--
贷款证号	--	账号	--
经营范围	环保工程；水处理设备研发、销售、租赁、技术服务、技术咨询、技术转让；照明设备、环保设备、机电设备、中央空调、锅炉、家用电器销售、安装；室内外装饰工程；弱电工程；楼宇智能化工程、园林绿化工程、污水处理工程、生态修复工程、建筑工程、市政公用工程、建筑智能化工程设计、施工；物联网技术开发、技术服务、技术咨询、技术转让；净水设备、教学仪器及设备、计算机软硬件及配件、传感器、安防设备、实验室设备、节水设备、电器节能设备研发、销售；市场营销牌策划；国内各类广告设计、制作、代理、发布。（依法须经批准的项目，经相关部门批准后方可开展经营活动）		

2. 股东信息

序号	单位或自然人	投资金额(万元)	投资比例 (%)
1	张和英	1.5	0.06
2	耿俊	2498.5	99.94

3. 历史沿革

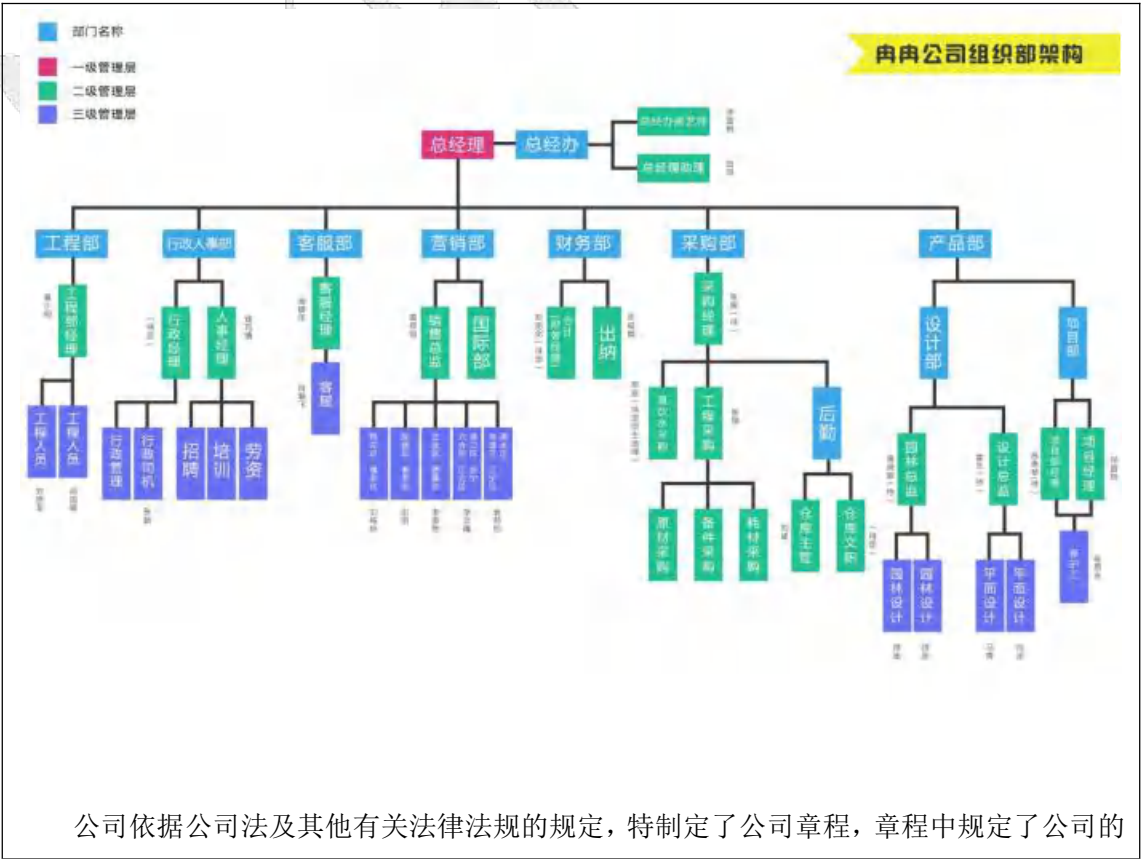
序号	变更前名称	变更后名称	批准时间
1	50.000000 万元人民币	2500.000000 万元人民币	2015-03-16
2	南京市秦淮区中华路 408 号	南京市秦淮区晨光路 98 号 126 室	2019-07-10
3	环保工程 水处理设备研发、销售、租赁、技术服务、技术咨询、技术转让 照明设备、环保设备、机电设备、中央空调、	环保工程 水处理设备研发、销售、租赁、技术服务、技术咨询、技术转让 照明设备、环保设备、机电设备、中央空调、锅炉、家用电器销	2019-09-19

	锅炉、家用电器销售、安装 室内外装饰工程 弱电工程 楼宇智能化工程、园林绿化工程、污水处理工程、生态修复工程设计、施工 物联网技术开发、技术服务、技术咨询、技术转让 净水设备、教学仪器及设备、计算机软硬件及配件、传感器、安防设备、实验室设备、节水设备、电器节能设备研发、销售。(依法须经批准的项目,经相关部门批准后方可开展经营活动)	售、安装 室内外装饰工程 弱电工程 楼宇智能化工程、园林绿化工程、污水处理工程、生态修复工程、建筑工程、市政公用工程、建筑智能化工程设计、施工 物联网技术开发、技术服务、技术咨询、技术转让 净水设备、教学仪器及设备、计算机软硬件及配件、传感器、安防设备、实验室设备、节水设备、电器节能设备研发、销售 市场营销牌策划 国内各类广告设计、制作、代理、发布。(依法须经批准的项目,经相关部门批准后方可开展经营活动)	
4	南京冉冉环保科技有限公司	江苏冉冉生态建设有限公司	2020-07-29

4. 分支机构

与报告企业关系	企业名称	地址	联系电话
分公司	江苏冉冉生态建设有限公司第一分公司	南京市玄武区龙蟠路107号	--

5. 组织机构设置



名称、住所、经营范围、注册资本、股东信息以及持股比例等信息。

公司股东会由全体股东组成，是公司的权利机构，依法行使《公司法》规定的各项职权。公司股东会会议由执行董事召集和主持。

公司不设董事会，设执行董事一名，由股东会选举产生。执行董事对股东会负责，依法行使各项职权。执行董事每届任期三年，任期届满，可连选连任。

公司设经理一名，由股东会聘任或者解聘，经理对股东会负责，依法行使各项职权。

公司不设监事会，设监事一名，由股东会选举产生。监事每届任期三年，任期届满，可连选连任。

执行董事为公司的法定代表人。

结论：总体来说，公司法人治理结构完善，章程的各项规定符合公司法的各项要求，并根据公司自身的实际情况进行管理，执行情况良好。

（二）人力资源状况

1. 高管人员素质

姓名	职务	出生年月日	学历	职称	详细工作经历	获奖情况
耿俊	总经理	1978.12	MBA	安全员 A	2007.8—至今 创办江苏冉冉生态建设有限公司	--
钱宁节	经理	1989.05	本科	二级建造师	项目经理-项目 总负责人	--

2. 从业人员情况

（1）概况

人 力 资 源 情 况	在册员工总数	22		
	从业人员学历情况	研究生以上学历	本科学历	专科学历
		2	10	10
	从业人员职称情况	高级职称	中级职称	初级职称
		2	6	5
	人员从业年限情况	5 年以上	2 年-5 年	2 年以下
		10	8	4

公司目前在册人员总数为 22 人，从人员学历情况看，本科及以上学历人数为 12 人，占比 55.00%，专科学历人数为 10 人，占比 45.00%；从人员职称情况看，中级及以上职称人数为

8 人, 占比 36.00%, 初级职称人数为 5 人, 占比 23.00%; 从人员从业年限情况看, 5 年以上人数为 10 人, 占比 45.00%, 2 年-5 年人数为 8 人, 占比 36.00%, 2 年以下人数为 4 人, 占比 18.00%。

结论: 公司从业人员学历情况良好, 具有中级及以上职称人员占比一般, 从业年限在两年以上的员工数量较多, 人员流动性一般。总体来看, 公司从业人员综合素质一般, 应加强人才培养。

(三) 经营发展状况

1. 债务情况

指标 \ 年份	2020
债务上限 (万元)	33.25
所有者权益 (万元)	169.38
债务上限与所有者权益比值	0.20
行业标准值	1

债务上限/所有者权益=0.20, 公司正常运营情况下可支配的剩余流动资产额较小, 全部变现后投资人收回全部投资的风险较大, 对投资人权益的保障水平较弱。

结论: 公司债务情况控制能力有待提升, 应降低流动负债规模, 提高债务上限余额, 加强对投资人权益的保护能力。

2. 研发能力

■ 商标注册信息

注册号	商标名称	商标注册机构
52900318	冉冉	南京苏创专利代理事务所 (普通合伙)
47692051	弗顶	南京苏创专利代理事务所 (普通合伙)
35516636	水润冉冉	南京苏创专利代理事务所 (普通合伙)
31774973	冉冉飘众	南京苏创专利代理事务所 (普通合伙)
31763235	诗达书	南京苏创专利代理事务所 (普通合伙)
8518578	RREP	南京苏创专利代理事务所 (普通合伙)

■ 专利信息

专利总数	17 项
发明专利	1 项
实用新型专利	16 项
外观设计专利	0 项

申请日期	专利号	专利名称	类型
2021. 12. 15	201610806812. 4	一种雨水收集净化系统	发明
2020. 10. 21	ZL202022366762. 7	一种景观水体生态过滤净化系统	实用
2018. 11. 26	ZL201821946575. 2	一种双重过滤鱼缸	实用
2018. 11. 26	ZL201821946580. 3	小型水景水体的循环净化系统	实用
2018. 11. 26	ZL201821946591. 1	一种智能直饮水机	实用
2018. 11. 26	ZL201821946596. 4	小型圆形水景水体的循环净化系统	实用
2018. 11. 26	ZL201821947027. 1	一种环保型景观节水装置	实用
2018. 11. 26	ZL201821948616. 1	一种节水型植物灌溉系统	实用
2018. 12. 10	ZL201822056853. 3	一种快速过滤多级净水设备	实用
2018. 12. 11	ZL201822070452. 3	一种校园雨污水回用系统	实用
2018. 12. 07	ZL201822050023. X	一种景观池结构及其自净系统	实用
2019. 10. 21	ZL201921767787. 9	一种智慧反渗透净水灌溉一体机	实用
2019. 10. 21	ZL201921767777. 5	一种生态鱼缸净化零排放系统	实用
2020. 10. 22	ZL202022373406. 8	一种校园雨污废水收集过滤净化系统	实用
2020. 10. 22	ZL202022374622. 4	一种智能反渗透净水灌溉一体机	实用
2020. 10. 26	ZL202022409227. 5	一种基于物联网控制的直饮水废水回收微灌溉系统	实用
2020. 10. 21	ZL202022353956. 3	一种校园雨污废水多级循环生态修复系统	实用

备注：目标公司共计 17 项 注册专利。

专利体系

搭建了行业内最大的专利系统平台，可以在完成对全球行业专利的检索、下载、分析和管理的，也可以对行业竞争对手的专利策略进行监控，对行业内的专利诉讼进行及时的查询和应对。公司可使用专利达 17 项。

17 项 专利

结论：该公司拥有的独立自主商标和专利技术 17 项，表明公司自主研发能力较强，市场竞争优势较强。

（四）行政司法监管状况

1. 行政监管信用记录

全国企业信用信息公示系统信用状况：

失信行为	类别	决定机关	时间
--	--	--	--

经调查，该公司在全国企业信用信息公示系统中无重大失信信息。

2. 司法监管信用记录

全国法院被执行人信息

失信行为	案号	执行法院	时间
--	--	--	--



经调查，全国法院被执行人信息无失信记录。

3. 招标投标活动中的违法及处罚

经调查，该公司在招标投标活动中有 0 条行政处罚和失信记录现象，并且企业在招标投标领域能够严格按照招标投标相关法律法规执行，无招投标违法记录。

4. 合同履约

经现抽查项目的履约情况，业主对公司合同履约情况、人员、资金和设备等到位情况、成本控制情况、项目质量、项目完成进度情况、与业主、分包商、材料商等项目相关方合作情况表示满意，整体履约情况整体优秀。

二、商业信用信息

(一) 管理制度情况

制度建设考核方面	是否有管理制度
财务管理	是
人力资源管理	是
质量管理	是
安全管理	是
信用管理	是
其他	是

(二) 管理认证情况

1. 质量管理体系

认证机构	证书编号	认证范围	有效期
中标华信（北京）认证中心有限公司	19921Q00551R1S	饮水设备的销售及其售后服务，水处理设备（滤芯）、绿色智慧生态系统的销售	2024-06-06

经调查，公司已取得质量管理体系认证证书，编号为 19921Q00551R1S，机构为中标华信（北京）认证中心有限公司。

2. 环境管理体系

认证机构	证书编号	认证范围	有效期
中标华信（北京）认证中心有限公司	19921E00274R1S	饮水设备的销售及其售后服务，水处理设备（滤芯）、绿色智慧生态系统的销售所涉及的环境管理活动	2024-06-06

经调查，公司已取得环境管理体系认证证书，编号为 19921E00274R1S，机构为中标华信（北京）认证中心有限公司。

3. 职业健康安全管理体系

认证机构	证书编号	认证范围	有效期
中标华信（北京）认证中心有限公司	19921S00262R1S	饮水设备的销售及其售后服务，水处理设备（滤芯）、绿色智慧生态系统的销售所涉及的职业健康安全管理体系活动	2024-06-06

经调查，公司已取得职业健康安全管理体系认证证书，编号为 19921S00262R1S，机构为中标华信（北京）认证中心有限公司。

（三）资质管理状况

证书名称或项目内容	资质等级	证书编号或文号	发证机关	发证时间
建筑业企业	叁级	D332282338	中华人民共和国住房和城乡建设部	2021-01-12

（四）业务发展状况

1. 业务情况

公司近三年业务覆盖区域情况如下：

业务区域	抽取合同数（个）
注册地以外省级项目合同	10
注册地省内市外项目合同	50
注册地市内项目合同	600

2. 发展能力

项目/年份	2018	2019	2020	行业标准值
营业收入(万元)	933.82	1123.61	1348.35	————
主营业务利润(万元)	157.29	268.95	561.42	————
营业收入增长率(%)	0.00	20.32	20.00	3.40
营业利润增长率(%)	0.00	70.99	108.75	3.00
资本保值增长率(%)	0.00	181.33	157.86	103.60

截至 2020 年底，营业收入增长率为 20.00%，高于行业平均值，反映公司营业收入增长较快，经营状况较强，市场占有能力较强。

截至 2020 年底，营业利润增长率为 108.75%，高于行业平均值，反映公司盈利能力较强。

截至 2020 年底，资本保值增长率为 157.86%，高于行业平均值，反映公司资本保值、增值情况较好。

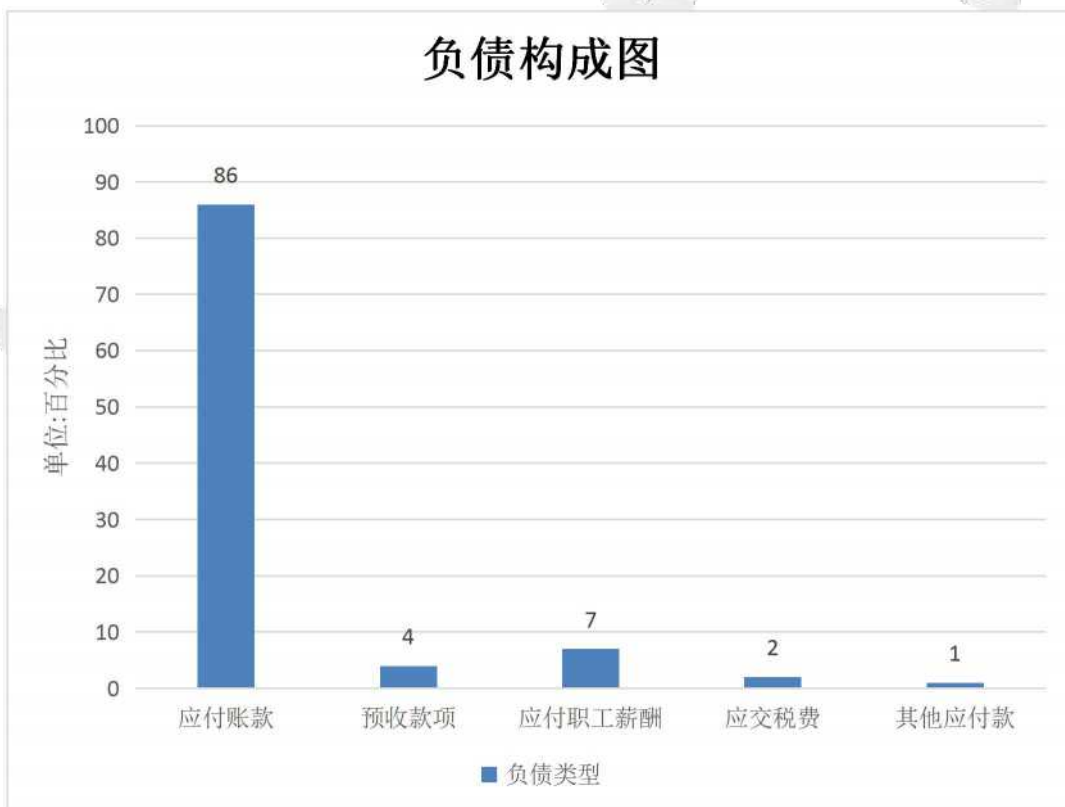
结论：营业收入增长率高于行业平均值，反映公司营业收入增长较快，经营状况较强，市场占有能力较强，营业利润增长率高于行业平均值，反映公司盈利能力较强，资本保值增长率高于行业平均值，反映公司资本保值、增值情况较好。

（四）资产财务状况

1. 资金信用状况

1、 负债构成分析

2020 年负债构成图



公司负债主要来源于应付账款、预收款项、应付职工薪酬、应交税费、其他应付款、应付账款、预收款项、应付职工薪酬、应交税费、其他应付款。

项目/年份	2018	2019	2020	行业标准值
负债总额(万元)	682.44	445.32	489.52	-----
流动负债合计(万元)	682.44	445.32	489.52	-----
资产负债率(%)	92.02	80.58	74.29	64.50

速动比率(%)	61.26	68.90	108.99	94.10
现金流负债比率(%)	12.87	-10.48	27.60	4.50

截至 2020 年底，公司负债总额为 489.52 万元，其中流动负债为 489.52 万元，占比 100.00%，公司负债主要是流动负债。

项目	2018	2019	2020
经营活动产生的现金流量净额(万元)	87.83	-46.66	135.11
投资活动产生的现金流量净额(万元)	0.00	0.00	0.00
筹资活动产生的现金流量净额(万元)	0.00	0.00	0.00
现金及现金等价物净增加额(万元)	-4.71	-52.24	135.11

截至 2020 年底，公司经营活动产生的现金流量净额为 135.11 万元，现金流负债比率为 27.60%，高于行业平均水平，说明公司经营活动产生的净现金流对流动负债的保障能力较强。

截至 2020 年底，资产负债率为 74.29%，高于行业平均水平，反映公司债务压力较大。

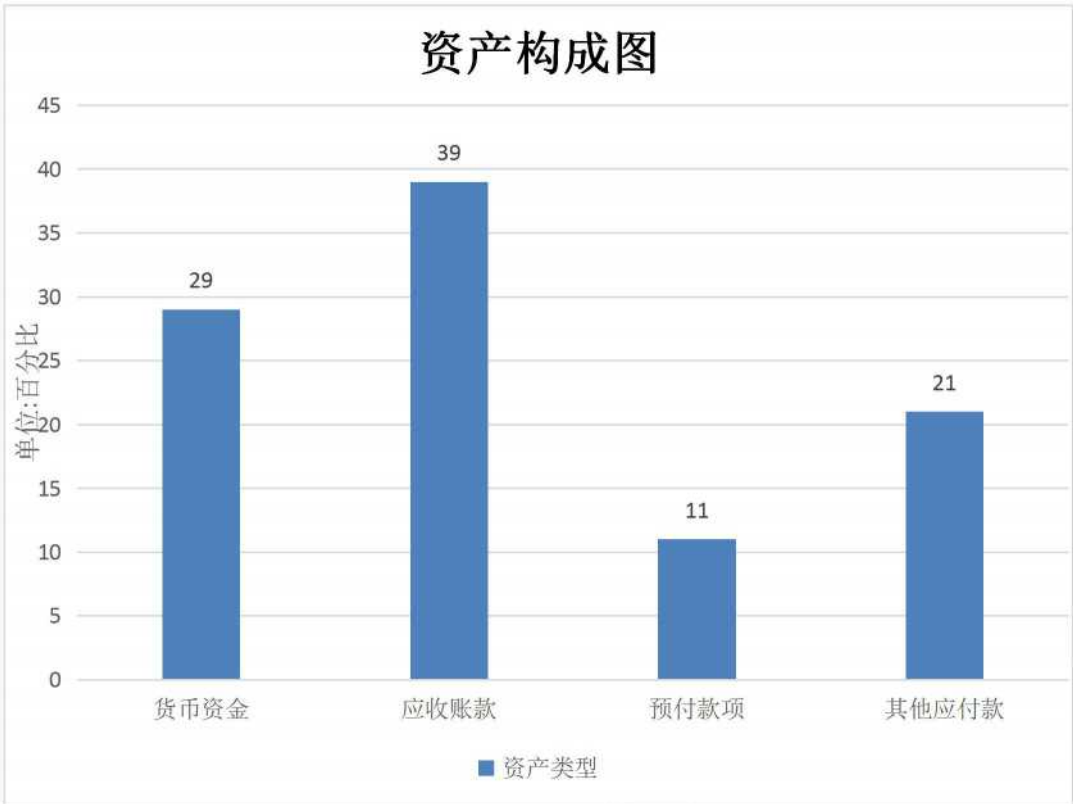
截至 2020 年底，速动比率为 108.99%，高于行业平均水平，反映公司短期偿债能力较强。

结论：现金流负债比率高于行业平均水平，说明公司经营活动产生的净现金流对流动负债的保障能力较强。资产负债率高于行业平均水平，反映公司债务压力较大。速动比率高于行业平均水平，反映公司短期偿债能力较强。

2. 资产运营

1、资产构成

(1) 2020 年度资产构成图



公司资产主要来源：货币资金、应收账款、预付款项、其他应付款、货币资金、应收账款、预付款项、其他应付款。

2、应收账款

指标/年份	2018	2019	2020	行业标准值
资产总额（万元）	741.61	552.62	658.90	-----
流动资产合计（万元）	620.44	409.87	599.16	-----
总资产周转率（次）	2.52	1.74	2.23	1.50
应收账款周转率（次）	5.93	4.25	6.04	5.70
流动资产周转率（次）	3.01	2.18	2.67	1.90

截至 2020 年底，公司资产总额为 658.90 万元，其中流动资产为 599.16 万元，占比 91.00%。

截至 2020 年底，应收账款周转率 6.04 次，高于行业平均水平，反映公司应收账款的收账速度较快。

截至 2020 年底，流动资产周转率 2.67 次，高于行业平均水平，反映公司流动资产周转率速度较快，流动资产利用率较好。

结论：应收账款周转率高于行业平均水平，反映公司应收账款的收账速度较快。公司总资产周转速度较快，资产的经营质量很好；反映公司流动资产周转率速度较快，流动资产利用率较好。总体来看，公司资金信用状况很好。

3. 财务效益状况

指标/年份	2018	2019	2020	行业标准值
净资产收益率(%)	32.86	55.90	42.75	4.40
销售(营业)利润率(%)	1.30	3.17	-0.20	3.10
成本费用利润率(%)	1.33	4.36	4.46	0.60
总资产报酬率(%)	3.30	7.32	9.95	2.50
成本费用占业务收入比率(%)	98.70	96.83	100.20	99.50

截至 2020 年底,净资产收益率为 42.75%,高于行业平均值,反映公司运用净资产的获利能力较强。

截至 2020 年底,销售(营业)利润率为-0.20%,低于行业平均值,反映公司主营业务盈利能力一般。

截至 2020 年底,成本费用利润率为 4.46%,高于行业平均值,反映公司经营耗费获取利润的能力较强。

截至 2020 年底,总资产报酬率为 9.95%,高于行业平均值,反映公司投入产出的水平较好。

截至 2020 年底,成本费用占主营业务收入比率为 100.20%,高于行业平均值,反映公司成本费用控制能力一般。

结论:净资产收益率高于行业平均值,反映公司运用净资产的获利能力较强,销售(营业)利润率低于行业平均值,反映公司主营业务盈利能力一般,成本费用利润率高于行业平均值,公司经营耗费获取利润的能力较强,总资产报酬率高于行业平均值,反映公司投入产出的水平较好,成本费用占主营业务收入比率高于行业平均值,反映公司成本费用控制能力一般。

4. 社会贡献情况

社会贡献情况	金额
支付职工以及为职工支付的现金(万元)	132.20
支付的各项税费(万元)	53.76
净利润(万元)	59.13
社会贡献总额(万元)	245.09
平均资产总额(万元)	605.76
社会贡献率(%)	40.00

截至 2020 年底,公司社会贡献总额为 245.09 万元,平均资产总额为 605.76 万元,社会贡献率为 40.00 %。



结论：企业运用全部资产为社会创造或支付价值的能力有待提高。

三、公益荣誉信息

(一) 社会公益

经调查，该公司社会捐赠情况有待考察，解决残疾人就业情况有待考察，解决退伍军人就业情况有待考察。

(二) 企业荣誉

序号	获奖名称	获奖时间	颁发部门
1	高新技术企业	2019-12-06	江苏省科学技术厅
2	江苏质量诚信 AAAAA 品牌企业	2014-03	江苏省市场管理协会

四、结论与分析

(一) 基本结论及风险提示

基本信息

江苏冉冉生态建设有限公司成立于 2007-04-16，注册资本：2500 万人民币，经营范围：环保工程；水处理设备研发、销售、租赁、技术服务、技术咨询、技术转让；照明设备、环保设备、机电设备、中央空调、锅炉、家用电器销售、安装；室内外装饰工程；弱电工程；楼宇智能化工程、园林绿化工程、污水处理工程、生态修复工程、建筑工程、市政公用工程、建筑智能化工程设计、施工；物联网技术开发、技术服务、技术咨询、技术转让；净水设备、教学仪器及设备、计算机软硬件及配件、传感器、安防设备、实验室设备、节水设备、电器节能设备研发、销售；市场营销牌策划；国内各类广告设计、制作、代理、发布。（依法须经批准的项目，经相关部门批准后方可开展经营活动）

经营管理总体情况

总体来说，公司法人治理结构完善，章程的各项规定符合公司法的各项要求，并根据公司自身的实际情况进行管理，执行情况良好。

公司从业人员学历情况良好，具有中级及以上职称人员占比一般，从业年限在两年以上的员工数量较多，人员流动性一般。总体来看，公司从业人员综合素质一般,应加强人才培养。

该公司拥有的独立自主商标和专利技术 17 项，表明公司自主研发能力较强，市场竞争优势较强。

经调查，该公司在全国企业信用信息公示系统中无重大失信信息。

经调查，全国法院被执行人信息无失信记录。

经调查，该公司在招标投标活动中有 0 条行政处罚和失信记录现象，并且企业在招标投标领域能够严格按照招标投标相关法律法规执行，无招投标违法记录。

经现抽查项目的履约情况，业主对公司合同履行情况、人员、资金和设备等到位情况、成本控制情况、项目质量、项目完成进度情况、与业主、分包商、材料商等项目相关方合作情况表示满意，整体履约情况整体优秀。

经调查，公司已取得质量管理体系认证证书，编号为 19921Q00551R1S，机构为中标华信（北京）认证中心有限公司。

经调查，公司已取得环境管理体系认证证书，编号为 19921E00274R1S，机构为中标华信（北京）认证中心有限公司。

经调查，公司已取得职业健康安全管理体系认证证书，编号为 19921S00262R1S，机构为中标华信（北京）认证中心有限公司。

财务总体情况

营业收入增长率高于行业平均值，反映公司营业收入增长较快，经营状况较强，市场占有率能力较强，营业利润增长率高于行业平均值，反映公司盈利能力较强，资本保值增长率高于行业平均值，反映公司资本保值、增值情况较好。

现金流负债比率高于行业平均水平，说明公司经营活动产生的净现金流对流动负债的保障能力较强。资产负债率高于行业平均水平，反映公司债务压力较大。速动比率高于行业平均水平，反映公司短期偿债能力较强。

应收账款周转率高于行业平均水平，反映公司应收账款的收账速度较快。公司总资产周转速度较快，资产的经营质量很好；反映公司流动资产周转率速度较快，流动资产利用率较好。总体来看，公司资金信用状况很好。

净资产收益率高于行业平均值，反映公司运用净资产的获利能力较强，销售（营业）利润率低于行业平均值，反映公司主营业务盈利能力一般，成本费用利润率高于行业平均值，公司经营耗费获取利润的能力较强，总资产报酬率高于行业平均值，反映公司投入产出的水平较好，公司成本费用控制能力一般。

（二）信用等级



企业信用报告

符号	计分范围	释义
AAA	≥90	企业信用程度极好

(三) 适用领域及评估标准

适用领域	招投标领域适用
------	---------

北京中润天正国际信用评价有限公司

江苏分公司

2022年03月31日





附件

一、声明

本评估机构严正声明如下：

- （一）本评估机构、信用评估人员与被评对象不存在任何影响信用评估行为独立、客观、公正的关联关系；
- （二）本评估机构、信用评估人员已履行尽职调查和诚信义务；
- （三）信用评估结果未因被评对象或其他任何组织、个人的影响而改变；
- （四）信用评估报告仅供使用人在特定领域作为判断被评对象信用状况的参考，并非是某种决策的结论、建议等。

特此声明！

北京中润天正国际信用评价有限公司

2022 年 03 月 31 日



二、跟踪评级安排

根据监管部门的要求定期的跟踪评价将于本次评价后一年时进行。届时江苏冉冉生态建设有限公司需向北京中润天正国际信用评价有限公司(以下简称:评估机构)提供最新的相关企业信用信息材料。评估机构将根据其信用状况的变化对江苏冉冉生态建设有限公司进行电话访谈或实地调查并据此综合分析,决定是否调整其信用等级,并在收到相关资料后一个月内出具跟踪评价报告,并按监管部门要求进行信息披露。

不定期的跟踪评价是指评估机构在本次评价有效期内将持续关注江苏冉冉生态建设有限公司的经营状况和相关信用信息,对公司的信用风险和信用状况进行全面的跟踪监测。如发现江苏冉冉生态建设有限公司影响信用等级的重大事项,将要求江苏冉冉生态建设有限公司提供相关材料并就该事项进行电话访谈或实地调查,及时对该事项进行分析,据实确认或调整信用级别,并按照行业自律和监管部门的要求进行信息披露。江苏冉冉生态建设有限公司在发生上述重大事项时,应及时通知评估机构并详细说明情况,提供相关资料,配合评估机构进行跟踪评价工作。

江苏冉冉生态建设有限公司如未能及时提供上述材料,评估机构将根据收集的公开资料进行分析,并据此调整信用等级。必要时,评估机构可宣布信用等级暂时失效,直至江苏冉冉生态建设有限公司提供上述资料。每期跟踪评价结束后,评估机构会将跟踪评价结果通知江苏冉冉生态建设有限公司,并按要求报送行业自律和监管部门及相关联机构。

三、信用等级释义

符号	计分范围	释义
AAA	≥ 90	企业信用程度极好。
AA	$\geq 80 < 90$	企业信用程度良好。
A	$\geq 70 < 80$	企业信用程度较好。
BBB	$\geq 60 < 70$	企业信用程度一般。
BB	$\geq 50 < 60$	企业信用程度较差。
B	$\geq 40 < 50$	企业信用程度差。
CCC	$\geq 30 < 40$	企业信用程度很差。
CC	$\geq 20 < 30$	企业信用程度极差。
C	$\geq 10 < 20$	企业无信用。
D	< 10	企业已濒临破产。

四、比较财务报表

(一) 资产负债表

(单位: 人民币元)

项目	行次	2018	2019	2020
货币资金	1	933641.83	411282.82	1762361.40
交易性金融资产	2	0.00	0.00	0.00
应收票据	3	0.00	0.00	0.00
应收账款	4	3150393.32	2143341.90	2323846.51
预付款项	5	1904831.92	949548.36	656556.67
应收利息	6	0.00	0.00	0.00
应收股利	7	0.00	0.00	0.00
其他应付款	8	96330.50	513815.33	1248856.65
存货	9	0.00	80312.54	0.00
待摊费用	10	119199.78	0.00	0.00
一年内到期的非流动资产	11	0.00	0.00	0.00
其他流动资产	12	0.00	384.86	0.00
流动资产合计	13	6204397.35	4098685.81	5991621.23
持有至到期投资	14	0.00	0.00	0.00
长期应收款	15	0.00	0.00	0.00
长期股权投资	16	0.00	0.00	0.00
投资性房地产	17	0.00	0.00	0.00
固定资产原值	18	1834743.52	825853.15	1536262.85
减: 累计折旧	19	668965.60	0.00	1029563.86
固定资产净值	20	1165777.92	825853.15	506698.99
在建工程	21	0.00	0.00	0.00
工程物资	22	0.00	0.00	0.00
固定资产清理	23	0.00	0.00	0.00
生产性生物资产	24	0.00	0.00	0.00
油气资产	25	0.00	0.00	0.00
无形资产	26	0.00	0.00	0.00
开发支出	27	0.00	0.00	0.00
商誉	28	0.00	0.00	0.00
长期待摊费用	29	45919.63	601673.74	90678.56
递延所得税资产	30	0.00	0.00	0.00
其他非流动资产	31	0.00	0.00	0.00
非流动资产合计	32	1211697.55	1427526.89	597377.55
资产总计	33	7416094.90	5526212.70	6588998.78
短期借款	34	0.00	0.00	0.00
交易性金融负债	35	0.00	0.00	0.00
应付票据	36	0.00	0.00	0.00
应付账款	37	3086927.07	3617229.75	4220891.73
预收款项	38	234228.50	407276.27	189333.00
应付职工薪酬	39	0.00	67196.60	342742.40

企业信用报告

应交税费	40	47790.32	2666.92	101216.65
应付利息	41	0.00	0.00	0.00
应付股利	42	0.00	0.00	0.00
其他应付款	43	3455423.82	358841.74	40990.01
一年内到期的非流动负债	44	0.00	0.00	0.00
其他流动负债	45	0.00	0.00	0.00
流动负债合计	46	6824369.71	4453211.28	4895173.79
长期借款	47	0.00	0.00	0.00
应付债券	48	0.00	0.00	0.00
长期借应付款	49	0.00	0.00	0.00
专项应付款	50	0.00	0.00	0.00
预计负债	51	0.00	0.00	0.00
递延所得税负债	52	0.00	0.00	0.00
其他非流动负债	53	0.00	0.00	0.00
非流动负债合计	54	0.00	0.00	0.00
负债合计	55	6824369.71	4453211.28	4895173.79
少数股东权益	56	0.00	0.00	0.00
实收资本（或股本）	57	500000.00	500000.00	500000.00
资本公积	58	0.00	0.00	0.00
减：库存股	59	0.00	0.00	0.00
盈余公积	60	0.00	0.00	0.00
未分配利润	61	91725.19	573001.42	1193824.99
所有者权益（或股东权益）合计	62	591725.19	1073001.42	1693824.99
负债和所有者权益（或股东权益）总计	63	7416094.90	5526212.70	6588998.78

(二) 利润表

(单位: 人民币元)

项目	行次	2018	2019	2020
营业收入	0	9338203.57	11236078.73	13483527.38
主营业务收入	1	9338203.57	11236078.73	13483527.38
营业成本	2	7753810.53	8507301.17	7802057.46
其中: 主营业务成本	3	7753810.53	8507301.17	7802057.46
营业税金及附加	4	11481.91	39271.77	67220.02
主营业务利润	5	1572911.13	2689505.79	5614249.90
销售费用	6	630.00	153388.81	131411.46
管理费用	7	1450583.80	2181462.95	5508595.52
财务费用	8	593.36	-1352.74	910.82
其中: 利息支出	9	0.00	0.00	0.00
资产减值损失	10	0.00	0.00	0.00
公允价值变动收益	11	0.00	0.00	0.00
投资收益	12	0.00	0.00	0.00
对联营企业和合营企业的投资收益	13	0.00	0.00	0.00
营业利润	14	121103.97	356006.77	-26667.90
营业外收入	15	1362.87	122976.12	671933.89
营业外支出	16	0.01	5028.95	42276.28
中: 非流动资产处置损失:	17	0.00	0.00	0.00
利润总额	18	122466.83	473953.94	602989.71
所得税费用	19	25236.98	8698.78	11643.53
净利润	20	97229.85	465255.16	591346.18
每股收益	21	0.00	0.00	0.00
(一) 基本每股收益:	22	0.00	0.00	0.00
(一) 稀释每股收益:	23	0.00	0.00	0.00

(三) 现金流量表

(单位: 人民币元)

项目	行次	2018	2019	2020
销售商品、提供劳务收到的现金	0	8558143.68	13254377.24	13303022.77
收到的税费返还	1	0.00	0.00	0.00
收到其他与经营活动有关的现金	2	3124069.58	776871.28	3791013.18
经营活动现金流入小计	3	11682213.26	14031248.52	17094035.95
购买商品、接受劳务支付的现金	4	9444469.12	8742655.60	7198395.48
支付给职工以及为职工支付的现金	5	407781.71	580780.19	1321979.94
支付的各项税费	6	104437.45	309530.41	537565.05
支付其他与经营活动有关的现金	7	847211.77	4864837.38	6685016.90
经营活动现金流出小计	8	10803900.05	14497803.58	15742957.37
经营活动产生的现金流量净额	9	878313.21	-466555.06	1351078.58
吸收投资收到的现金	10	0.00	0.00	0.00
取得借款收到的现金	11	0.00	0.00	0.00
经营活动现金流入小计	12	11682213.26	14031248.52	17094035.95
筹资活动现金流入小计	13	0.00	0.00	0.00
偿还债务支付的现金	14	0.00	0.00	0.00
分配股利、利润或偿付利息支付的现金	15	0.00	0.00	0.00
支付其他与筹资活动有关的现金	16	0.00	0.00	0.00
筹资活动现金流出小计	17	0.00	0.00	0.00
筹资活动产生的现金流量净额	18	0.00	0.00	0.00
汇率变动对现金及现金等价物的影响	19	0.00	0.00	0.00
现金及现金等价物净增加额	20	-47088.63	-522359.01	1351078.58
期初现金及现金等价物余额	21	0.00	933641.83	411282.82
期末现金及现金等价物余额	22	-47088.63	411282.82	1762361.40
收回投资收到的现金	23	0.00	0.00	0.00
取得投资收益收到的现金	24	0.00	0.00	0.00
处置固定资产、无形资产和其他长期资产收回的现金净额	25	0.00	0.00	0.00
处置子公司及其他营业单位收到的现金净额	26	0.00	0.00	0.00
收到其他与投资活动有关的现金	27	0.00	0.00	0.00
投资活动现金流入小计	28	0.00	0.00	0.00
购建固定资产、无形资产和其他长期资产支付的现金	29	925401.84	55803.95	0.00
投资支付的现金	30	0.00	0.00	0.00
取得子公司及其他营业单位支付的现金净额	31	0.00	0.00	0.00
支付其他与投资活动有关的现金	32	0.00	0.00	0.00
投资活动现金流出小计	33	925401.84	55803.95	0.00
投资活动产生的现金流量净额	34	-925401.84	-55803.95	0.00



统一社会信用代码
913201046606589759 (1/1)

营业执照
(副本)

编号 320104000202007290354


名称江苏冉冉生态建设有限公司

类型有限责任公司(自然人投资或控股)

法定代表人耿俊

经营范围环保工程;水处理设备研发、销售、租赁、技术服务、技术咨询、设备安装;室内外装饰工程;弱电工程;楼宇智能化工程、园林绿化工程、建筑节能工程、生态修复工程、建筑智能化工程;设计、施工;物联网技术开发、技术服务、计算机软硬件及配件、传感器、安防设备、教学仪器及设备、节能设备设计、制作、代理、销售;市场营销策划;国内各类广告发布。(依法须经批准的项目,经相关部门批准后方可开展经营活动)

注册资本2500万元整

成立日期2007年04月16日

营业期限2007年04月16日至*****

住所南京市秦淮区晨光路98号126室

登记机关

2020年07月29日



国家企业信用信息公示系统网址: <http://www.gsxt.gov.cn>

市场主体应当于每年1月1日至6月30日通过国家企业信用信息公示系统报送公示年度报告。

国家市场监督管理总局监制



基本存款账户信息

账户名称: 江苏冉冉生态建设有限公司

账户号码: 01610120540004024

开户银行: 南京银行建康路支行

法定代表人:
(单位负责人) 耿俊

基本存款账户编号: J3010016503802

2021 年 01 月 04 日



建筑业企业资质证书

(副本)

企业名称: 江苏冉冉生态建设有限公司

详细地址: 南京市秦淮区晨光路98号126室

统一社会信用代码
(或营业执照注册号): 913201046606589759

注册资本: 2500万元

证书编号: D332282338

资质类别及等级:
建筑工程施工总承包叁级
市政公用工程施工总承包叁级

法定代表人: 耿俊

经济性质: 有限责任公司

有效期: 2024-11-19



发证机关: 

2021年01月12日

中华人民共和国住房和城乡建设部制

全国建筑市场监管公共服务平台查询网址: <http://jzsc.mohurd.gov.cn>

NO.DF 21739647

	
建筑业企业资质证书	
(副本)	
企业名称:	江苏冉冉生态建设有限公司
详细地址:	南京市秦淮区晨光路98号126室
统一社会信用代码 (或营业执照注册号):	913201046606589759
法定代表人:	耿俊
注册资本:	2500万元
经济性质:	有限责任公司
证书编号:	D232231611
有效期:	2025-01-19
资质类别及等级:	
电子与智能化工程专业承包贰级	
建筑装修装饰工程专业承包贰级	
	
发证机关:	
2021 年 1 月 13 日	
中华人民共和国住房和城乡建设部制	
全国建筑市场监管公共服务平台查询网址: http://jzsc.mohurd.gov.cn	
NO.DF 21329200	







ZNL CERTIFICATION



售后服务认证证书

证书编号：816ZNL2021FW0010S

兹证明

江苏冉冉生态建设有限公司

统一社会信用代码：913201046606589759

注册地址：南京市秦淮区晨光路 98 号 126 室 邮编：210000

经营地址：江苏省南京市玄武区龙蟠路 107 号曙光国际 1016-1028 邮编：210000

经中诺联（北京）认证有限公司审核认定，其售后服务能力达到
GB/T27922-2011《商品售后服务评价体系》：



五星级

通过的认证范围如下：

饮水设备、水处理设备（滤芯）、绿色智慧生态系统的售后服务

本证书的效力可在中国国家认证认可监督管理委员会网站 www.cnca.gov.cn
及本机构网站 www.zhongnuolian.com 查询；

请于证书截止日期前按规定进行监督审核及换证，以维持证书有效性。

第一次 监督审核	第二次 监督审核	第三次 监督审核
-------------	-------------	-------------

初次获证日期：2021 年 8 月 3 日

证书签发日期：2021 年 8 月 3 日

证书有效日期：2024 年 8 月 2 日



总经理：郑隆华

中诺联（北京）认证有限公司

地址：北京市通州区观音庵北街3号院1号楼16层2单元1610

邮箱：znl@zhongnuolian.com

电话：010-57110533





公司简介

江苏冉冉生态建设有限公司成立于2007年4月16日，冉冉环保作为专注于高新技术的知名企业，专业从事家用和商用、RO反渗透纯水机、UF超滤净水器、直饮机、软水机、节能步进式开水器、节能刷卡式开水器、饮水台及其他大型水处理设备的销售，是一家以提供饮用水整体解决方案而著称的系统集成供应商和技术服务商，是南京校园直饮水首席供应商。

冉冉一直致力于中国水行业文化的构建和发掘，以文化促进企业发展，用文化构建企业凝聚力。以“利益共享、价值为尊、以人为本、诚信取胜”的企业理念为旗帜，吸引着水行业的精英纷纷向冉冉汇聚。从客户的真实需求出发，为客户创造恒久使用价值，是冉冉一贯坚持的原则。

冉冉通过严格周密的产品质量把关，为客户提供更多优质的产品，满足客户的个性化需求。在为客户提供更多性价比比较高的产品的同时，冉冉公司也为客户提供了更具吸引力的饮用水整体解决方案。

冉冉技术人员均经历了多项工程的实践，并随时了解和掌握当今技术的最新发展动态，从而为客户提供最有力的技术保障。公司一贯秉承“顾客至上，信誉第一”的宗旨，坚持“时刻对质量负责，永远让顾客满意”的经营理念，从方案设计到设备选型，从供货到安装、调试、售后等提供一条龙服务。公司产品目前已广泛应用于部队、学校、企事业单位、宾馆、酒店、体育馆等大型场所，可用于家庭、集团直饮、热饮，游泳场馆、洗浴中心水循环处理再利用等水处理工程项目。

冉冉将以优质的产品质量，专业的技术支持，丰富的施工经验，及时的维修服务，保证您的工程完美无缺。

秉承“诚信、务实、专业、创新”的企业宗旨，综合现代科技及未来趋势，发挥整体团队创造力，以服务客户为导向，并根据中国各地不同的水质情况，积极构建标准的终端饮用水整体解决方案。冉冉的市场在于整个世界，冉冉的壮大在于科技创新，公司将以全新的形象和运营模式服务于社会，造福人类。

完美，是我们始终如一的追求。

健康，环保，是我们的责任。

南京冉冉环保科技有限公司章程
(不设董事会)



第一章 总 则

第一条 依据《中华人民共和国公司法》(以下简称《公司法》)及有关法律、法规的规定,为了规范公司的组织和行为,保护公司、股东和债权人的合法权益,维护社会经济秩序,促进社会主义市场经济的发展,制定本章程。

第二条 本章程中的各项条款与法律、法规、规章不符的,以法律、法规、规章的规定为准。

第二章 公司名称和住所

第三条 公司名称: 南京冉冉环保科技有限公司

第四条 住所: 南京市秦淮区中华路408号

第三章 公司经营范围

第五条 公司经营范围: 环保工程设计与施工;环保设备、机电设备、中央空调、锅炉、水暖器材销售;水处理工程。

第四章 公司注册资本及股东的姓名(名称)、出资方式、
出资额、出资时间

第六条 公司类型 有限责任公司

第七条 公司注册资本 50 万元人民币。



南京市秦淮市场监督管理局
2020060210375300018 1号机

第八条 营业期限 10 年

第九条 股东姓名（名称）、认缴及实缴的出资额、出资时
间、出资方式如下：

股东姓名 或名称	股东证 件号码	认缴情况 (万元)			设立登记申请日时 实际缴付 (万元)			分期缴付 (万元)		
		出资 数额	出资 时间	出资 方式	出资 数额	出资 时间	出资 方式	出资 数额	出资 时间	出资 方式
耿俊	321282197812 23501X	33.5	2007 4.13	货 币	33.5	2007 4.13	货 币			货 币
杨咏正	322623700411 013	16.5	2007 4.13	货 币	16.5	2007 4.13	货 币			货 币
				货 币			货 币			货 币
				货 币			货 币			货 币
				货 币			货 币			货 币
				货 币			货 币			货 币
				货 币			货 币			货 币
				货 币			货 币			货 币

第十条 公司经公司登记机关登记注册后股东不得抽回投资。
第十一条 公司在每一会计年度终了时编制财务会计报告并经会
计师事务所审计。



第十二条 公司有下列情形之一的，可以增加注册资本。

- (一) 股东增加投资；
- (一) 公司盈利；
- (三) 其他原因需要增加注册资本。

第十三条 公司减少资本后的注册资本不低于《公司法》规定的最低限额。

第十四条 公司减少注册资本，自作出减少注册资本决议之日起十日内通知债权人，并于三十日内在报纸上公告。债权人自接到通知书之日起三十日内，未接到通知书的自公告之日起四十五日内，有权要求公司清偿债务或者提供相应的担保。

第五章 公司的机构及其产生办法、职权、议事规则

第十五条 股东会由全体股东组成，是公司的权力机构，行使下列职权：

- (一) 决定公司的经营方针和投资计划；
- (二) 选举和更换非由职工代表担任的执行董事、监事，决定有关执行董事、监事的报酬事项；
- (三) 审议批准执行董事的报告；
- (四) 审议批准监事的报告；
- (五) 审议批准公司的年度财务预算方案、决算方案；
- (六) 审议批准公司的利润分配方案和弥补亏损方案；
- (七) 对公司增加或者减少注册资本作出决议；
- (八) 对发行公司债券作出决议
- (九) 对公司合并、分立、解散、清算或变更公司形式作出决议
- (十) 修改公司章程；

第十六条 股东会的首次会议由出资最多的股东召集和主持。

第十七条 股东会会议由股东按照出资比例行使表决权。

第十八条 股东会会议分为定期会议和临时会议。





召开股东会会议，应当于会议召开十五日前通知全体股东。

定期会议按定时召开，每年12月召开；代表十分之一以上表决权的股东，执行董事及监事提议召开临时会议的，应当召开临时会议。股东会会议作出修改公司章程，增加或者减少注册资本的决议，以及公司合并、分立、解散或者变更公司形式的决议，必须经代表三分之二以上表决权的股东通过。

第十九条 本公司设执行董事，股东会会议由执行董事召集和主持。

执行董事不能履行或者不履行召集股东会会议职责的，由监事召集和主持；监事不召集和主持的，代表十分之一以上表决权的股东可以自行召集和主持。

执行董事行使下列权利：

- (一) 召集股东会会议，并向股东会报告工作；
- (二) 执行股东会的决议；
- (三) 决定公司的经营计划和投资方案；
- (四) 制订公司的年度财务预算方案、决算方案；
- (五) 制订公司的利润分配方案和弥补亏损方案；
- (六) 制订公司增加或者减少注册资本以及发行公司债券的方案；
- (七) 制订公司合并、分立、解散或者变更公司形式的方案；
- (八) 决定公司内部管理机构的设置；
- (九) 决定聘任或者解聘公司经理及报酬事项，并根据经理的提名决定聘任或者解聘公司副经理、财务负责人及其报酬事项；
- (十) 制定公司的基本管理制度。

第二十条 公司设经理，股东会选举产生。经理行使下列职权：

- (一) 主持公司的生产经营管理工作，组织实施股东会决议；
- (二) 组织实施公司年度经营计划和投资方案；
- (三) 拟订公司内部管理机构设置方案；





- (四) 拟订公司的基本管理制度;
- (五) 制定公司的具体规章;
- (六) 提请聘任或者解聘公司副经理、财务负责人;
- (七) 决定聘任或者解聘除应由股东会决定聘任或者解聘以外的负责管理人员;
- (八) 股东会授予的其他职权。

第二十一条 公司设监事 1 人, 由全体股东选举产生, 监事的任期每届为三年, 任期届满, 可连选连任。

第二十二条 监事行使下列职权:

- (一) 检查公司财务;
 - (二) 对执行董事、高级管理人员执行公司职务的行为进行监督, 对违反法律、行政法规、公司章程或者股东会决议的执行董事、高级管理人员提出罢免的建议;
 - (三) 当执行董事、高级管理人员的行为损害公司的利益时, 要求执行董事、高级管理人员予以纠正;
 - (四) 提议召开临时股东会会议, 在执行董事不履行公司法规定的召集和主持股东会会议职责时召集和主持股东会会议;
 - (五) 向股东会会议提出提案;
 - (六) 依照《公司法》第一百五十二条的规定, 对执行董事、高级管理人员提起诉讼;
- 监事可以列席股东会会议。

第六章 公司的法定代表人

第二十三条 法定代表人由执行董事担任, 任期三年, 由股东会选举产生, 任期届满, 可连选连任。

第七章 股东认为需要规定的其他事项

第二十四条 执行董事、监事、经理或其他高级管理人员必须按



公司赋予的权力行使职权，不得利用职权为自己谋取私利，不得侵占公司的财产。

执行董事、经理或其他高级管理人员不得挪用公司资金，不得将公司资产以其个人名义或以其他个人名义开立帐户存储；未经股东会同意，不得将公司资金借贷给他人或者以公司财产为他人提供担保。

第二十五条 公司研究决定有关职工工资、福利、安全生产以及劳动保护、劳动保险等涉及职工切身利益和问题，应当事先听取公司工会和职工的意见，并邀请工会或职工代表列席有关会议。

公司研究决定生产经营的重大问题，制定重要的规定制度，应当听取公司工会和职工的意见或建议。

第二十六条 公司职工依照《工会法》，建立工会组织。工会依法开展活动。

第二十七条 依法需要建立其它组织或机构的，公司按法律、法规规定执行。

第二十八条 公司章程的解释权属于股东会。

第二十九条 本章程经各方出资人共同订立，自公司设立之日起生效。

第三十条 本章程一式肆份，股东方各执一份，公司存档一份，报公司登记机关备案一份。

第三十一条 公司因下列原因解散：

（一）公司章程规定的营业期限届满或者公司章程规定的其他解散事由出现；

（二）股东会决议解散；

（三）因公司合并或分立需要解散；

（四）依法被吊销营业执照，责令关闭或者被撤销；

（五）人民法院依照公司法第一百八十三条的规定予以解散。

第八章 附则

第三十二条 本章程和公司的登记事项，以公司登记机关依法



登记为准。



第三十三条 公司根据需要或涉及公司登记事项变更的可修改公司章程，修改后的公司章程不得与法律、法规相抵触，修改公司章程应当提交公司法定代表人签署修改后的公司章程或者公司章程修正案。

股东签字（盖章）：

耿海、杨永正

2007年4月13日

说明：

- 1、章程中的法定内容每一项都不能缺少，也不能违反法规；
- 2、本章程须经全体股东签字（自然人）、盖章（法人）同意。



南京市秦淮市场监督管理局
2020060210375300024 1号机



南京冉冉环保科技有限公司 有限公司 章程修正案

依照《中华人民共和国公司法》和公司章程的规定, 经 2015 年 05 月 26 日股东会通过, 本公司章程修正如下:

修正公司章程第四章第九条: 股东的姓名、认缴及实际缴的出资额、出资时间、出资方式如下

股东姓名或名称	股东证件号码	认缴情况(万元)			设立登记申请日时实际缴付(万元)			分期缴付(万元)		
		出资额	出资时间	出资方式	出资额	出资时间	出资方式	出资额	出资时间	出资方式
耿俊	32128219781223501X	2498.5	2007.4.13	货币	48.5	2007.4.13	货币	2450	2015.12.15	货币
陈国斌	321282195804274896	1.5	2007.4.13	货币	1.5	2007.4.13	货币			

法定代表人签字:

[Signature]




南京市秦淮区市场监督管理局
2020052815120300008 1号机

009

南京冉冉环保科技有限公司

股东会决议



时间: 2020.5.29

出席会议股东(代表): 耿俊、陈月娥、张和英

依照我国《公司法》的规定,在全体股东代表的参加下召开了本次股东会,会议经一致通过如下事项:

1. 同意新股东张和英参股本公司; 陈月娥退出本公司。
2. 同意股东陈月娥将持有公司的 0.06% 股权(计 1.5 万元出资,其中实缴 1.5 万元,未缴 0 万元),以 1.5 万元转让新股东张和英;

转让后: 股东张和英持股 1.5 万元, 占公司注册资本 0.06%;

股东耿俊持股 2498.5 万元, 占公司注册资本 99.94%。

3. 通过 2020 年 5 月 29 日公司章程修正案。

到会股东(法人)盖章、(自然人)签字: 陈月娥

耿俊 张和英

本单位盖章:

2020 年 5 月 29 日



南京市秦淮市场监督管理局
2020073115384600007 1号机

南京冉冉环保科技有限公司
章程修正案

根据公司章程的规定，经股东会全体股东讨论通过，本公司章程修正如下：

修订公司章程第四章第九条：股东的姓名、认缴及实际缴的出资额、出资时间、出资方式如下：

股东姓名或名称	股东身份证号码	认缴情况（万元）			设立登记申请时实际缴付			分期缴付（万元）		
		出资额	出资时间	出资方式	出资额	出资时间	出资方式	出资额	出资时间	出资方式
张强	32128219781223501X	2498.5	2065.12.15	货币	48.5	2007.4.13	货币	2450	2065.12.15	货币
张如英	321024195608035025	1.5	2007.4.13	货币	1.5	2007.4.13	货币			

法定代表人签字：张强
本公司盖章：



南京丹冉环保科技有限公司

有限责任公司

章程修正案

依照公司章程的规定，经股东会全体股东讨论通过，本公司章程修正如下：

第四章 第九条 股东姓名（名称）、认缴及实缴的出资额、出资时间、出资方式如下：

股东姓名或名称	股东证件号码	认缴情况（万元）			实际缴付（万元）		
		出资额	出资时间	出资方式	出资额	出资时间	出资方式
耿俊	32128219781223501X	48.5	2007.4.13	货币	48.5	2007.4.13	货币
李惠明	321024197107262210	1.5	2007.4.13	货币	1.5	2007.4.13	货币

法定代表人签字：

耿俊

本公司盖章：

2014年 9月 30日

注：请将原章程的条款与修正后的章程条款内容分别对应表述清楚。



南京市秦淮市场监督管理局
202006011031400011 1号机

南京申用环保科技 有限责任公司
章程修正案

依照公司章程的规定，经股东会全体股东讨论通过，本公司章程修正如下：

第三章，第五条公司经营范围增加水处理设备销售租赁，室内外
装潢；弱电工程；楼宇智能化工程。

第四章，第九条：股东姓名（名称）、认缴出资额、出资方式、出资时间、出资方式如下：

股东姓名或 名称	股东证件号码	认缴情况（万元）			实际缴付（万元）		
		出资 数额	出资时间	出资 方式	出资 数额	出资时间	出资 方式
王俊	321282197812235017	48.5	2007.04.13	货币	48.5	2007.04.13	货币
周冲	320921198904190153	1.5	2007.04.13	货币	1.5	2007.04.13	货币

法定代表人签字：王俊

本公司盖章：南京申用环保科技 有限公司
2017年03月15日

注：请将原章程的条款与修正后的章程条款内容分别对应表述清楚。

资产负债表

编制单位：南京冉冉环保科技有限公司				2018年12月31日				单位：元	
资产	行次	年初数	期末数	负债及所有者权益	行次	年初数	期末数	会企01表	
流动资产：				流动负债：				单位：元	期末数
货币资金	1	980,730.46	933,641.83	短期借款	68				
短期投资	2			应付票据	69				
应收票据	3			应付账款	70	2,110,530.56	3,086,927.07		
应收股利	4			预收账款	71	593,388.10	234,228.50		
应收利息	5			应付工资	72				
应收账款	6	1,364,768.92	3,150,393.32	应付福利费	73				
其他应收款	7	53,612.00	96,330.50	应付股利	74				
预付账款	8	392,021.16	1,904,831.92	应交税金	75	17,235.13	47,790.32		
应收补贴款	9			其他应付款	80				
存货	10	106,560.31		其他应付款	81	332,601.18	3,455,423.82		
待摊费用	11	121,279.97	119,199.78	预提费用	82				
其他流动资产	24			预计负债	83				
流动资产合计	25			一年内到期的长期负债	86				
长期投资：				其他流动负债	90				
长期股权投资	32			流动负债合计	100	3,053,754.97	6,824,369.71		
长期债权投资	34			长期负债：					
长期投资合计	38			长期借款	101				
固定资产：				应付债券	102				
固定资产原价	39	909,341.68	1,834,743.52	长期应付款	103				
减：累计折旧	40	437,295.61	668,965.60	专项应付款	106				
固定资产净值	41	472,046.07	1,165,777.92	递延收益	108				
减：固定资产减值准备	42			长期负债合计	110				
固定资产净额	43	472,046.07	1,165,777.92	递延税项：					
工程物资	44			递延税项贷项	111				
在建工程	45			负债总计	114	3,053,754.97	6,824,369.71		
固定资产清理	46			所有者权益：					
固定资产合计	50	472,046.07	1,165,777.92	实收资本	115	500,000.00	500,000.00		
无形资产及其他资产：				减：已归还投资	116				
无形资产	51			实收资本净额	117	500,000.00	500,000.00		
长期待摊费用	52	68,879.43	45,919.63	资本公积	118				
其他长期资产	53			盈余公积	119				
无形资产及其他资产合计	60	68,879.43	45,919.63	一般风险金	120				
递延税项：				未分配利润	121	6,143.35	91,725.19		
递延税项借项	61			所有者权益合计	122	506,143.35	591,725.19		
资产总计	67	3,559,898.32	7,416,094.90	负债和所有者权益总计	135	3,559,898.32	7,416,094.90		

利润及利润分配表

编制单位：南京冉冉环保科技有限公司

2018年度

会企02表
单位：元江苏瑞会会计师事务所有限公司
业务专用章

项 目	行次	本年累计数	上年同期数
一、主营业务收入	1	9,338,203.57	5,617,506.15
减：主营业务成本	2	7,753,810.53	4,263,870.66
营业税金及附加	3	11,481.91	6,112.54
二、主营业务利润（亏损以“-”号填列）	4	1,572,911.13	1,347,522.95
加：其他业务利润（亏损以“-”号填列）	5		
减：营业费用	6	630.00	22,351.82
管理费用	7	1,450,583.80	1,263,639.46
财务费用	8	593.36	-119.29
三、营业利润（亏损以“-”号填列）	9	121,103.97	61,650.96
加：投资收益（损失以“-”号填列）	10		
补贴收入	11		
营业外收入	12	1,362.87	0.73
减：营业外支出	13	0.01	3,076.93
四、利润总额（亏损以“-”号填列）	14	122,466.83	58,574.76
减：所得税	15	25,236.98	9,807.18
五、净利润（亏损以“-”号填列）	17	97,229.85	48,767.58
加：年初未分配利润	18	6,143.35	-39,290.03
其他转入	19	-11,648.01	-3,334.20
六、可供分配的利润	20	91,725.19	6,143.35
减：提取法定盈余公积	21		
七、可供投资者分配的利润	27	91,725.19	6,143.35
减：应付优先股股利	28		
提取任意盈余公积	29		
应付普通股股利	30		
转作资本（或股本）的普通股股利	31		
八、未分配利润	32	91,725.19	6,143.35

现金流量表

编制单位：南京冉冉环保科技有限公司			2018年度		补充资料		单位：元	
项目	行次	本期金额	上期金额		行次	本期金额	上期金额	
一、经营活动产生的现金流量：								
销售商品、提供劳务收到的现金	1	8,558,143.68	6,554,206.58	1. 将净利润调节为经营活动现金流量：				
收到的税费返还	3	-	-	净利润	57	97,229.85	48,767.58	
收到的其他与经营活动有关的现金	8	3,124,069.58	333,604.70	加：计提的资产减值准备	58	-	-	
现金流入小计	9	11,682,213.26	6,887,811.28	固定资产折旧与摊销	59	231,869.99	174,919.48	
购买商品、接受劳务支付的现金	10	9,444,459.12	5,411,722.00	无形资产摊销	60	-	-	
支付给职工以及为职工支付的现金	12	407,781.71	395,161.38	长期待摊费用摊销	61	22,959.80	-	
支付的各项税费	13	104,437.45	50,936.69	待摊费用减少（减：增加）	64	2,080.19	-121,276.97	
支付的其他与经营活动有关的现金	18	847,211.77	745,923.94	预提费用增加（减：减少）	65	-	-	
现金流出小计	20	10,803,900.05	6,603,744.01	处置固定资产、无形资产和其他长期资产的损失（减：收益）	66	-	-	
经营活动产生的现金流量净额	21	878,313.21	284,087.27	固定资产报废损失	67	-	-	
二、投资活动产生的现金流量：				财务费用	68	-	-	
收回投资所收到的现金	22	-	-	投资损失（减：收益）	69	-	-	
取得投资收益所收到的现金	23	-	-	递延税款贷项（减：借项）	70	-	-	
处置固定资产、无形资产和其他长期资产所收回的现金净额	25	-	-	存货的减少（减：增加）	71	106,500.31	-69,408.18	
收到的其他与投资活动有关的现金	28	-	-	经营性应收项目的减少（减：增加）	72	-3,341,153.66	-287,285.22	
现金流入小计	29	-	-	经营性应付项目的增加（减：减少）	73	3,770,614.74	539,423.63	
购建固定资产、无形资产和其他长期资产所支付的现金	30	925,401.84	33,470.09	其他	74	-11,648.01	8,929.95	
投资所支付的现金	31	-	-	经营活动产生的现金流量净额	75	878,313.21	284,087.27	
支付的其他与投资活动有关的现金	35	-	-					
现金流出小计	36	925,401.84	33,470.09					
投资活动产生的现金流量净额	37	-925,401.84	-33,470.09	2. 不涉及现金收支的投资和筹资活动：				
三、筹资活动产生的现金流量：				债务转为资本	76	-	-	
吸收投资所收到的现金	38	-	-	一年内到期的可转换公司债券	77	-	-	
借款所收到的现金	40	-	-	融资租入固定资产	78	-	-	
收到的其他与筹资活动有关的现金	43	-	-					
现金流入小计	44	-	-					
偿还债务所支付的现金	45	-	-					
分配股利、利润或偿付利息所支付的现金	46	-	-	3. 现金及现金等价物净增加情况：				
支付的其他与筹资活动有关的现金	52	-	-	现金的期末余额	79	933,641.83	960,730.46	
现金流出小计	53	-	-	减：现金的期初余额	80	968,710.46	730,133.28	
筹资活动产生的现金流量净额	54	-	-	加：现金等价物的期末余额	81	-	-	
四、汇率变动对现金的影响	55	-	-	减：现金等价物的期初余额	82	-	-	
五、现金及现金等价物净增加额	56	-47,088.63	250,597.18	现金及现金等价物净增加额	83	-47,088.63	250,597.18	

资 产 负 债 表

2019年12月31日

会企01表-1

金额单位：人民币元

编制单位：南京冉冉环保科技有限公司

项 目	行次	年末数	年初数
流动资产：			
货币资金	1	411,282.82	933,641.83
以公允价值计量且其变动计入当期损益的金融资产	2		
衍生金融资产	3	-	-
应收票据	4		
应收账款	5	2,143,341.90	3,150,393.32
预付款项	6	949,548.36	1,904,831.92
其他应收款	7	513,815.33	96,330.50
存货	8	80,312.54	
持有待售资产	9	-	-
一年内到期的非流动资产	10	-	-
其他流动资产	11	384.86	
流动资产合计	12	4,098,685.81	6,085,197.57
非流动资产：			
可供出售金融资产	13	-	-
持有至到期投资	14	-	-
长期应收款	15	-	-
长期股权投资	16	-	-
投资性房地产	17	-	-
固定资产	18	825,853.15	1,165,777.92
在建工程	19	-	-
生产性生物资产	20	-	-
油气资产	21	-	-
无形资产	22	-	-
开发支出	23	-	-
商誉	24	-	-
长期待摊费用	25	601,673.74	165,119.41
递延所得税资产	26	-	-
其他非流动资产	27	-	-
非流动资产合计	28	1,427,526.89	1,330,897.33
资产总计	29	5,526,212.70	7,416,094.90

法定代表人：

主管会计工作负责人：

会计机构负责人：

资产负债表(续)

2019年12月31日

编制单位: 南京冉冉环保科技有限公司



项 目	行次	年末数	
流动负债:			
短期借款	30		
以公允价值计量且其变动计入当期损益的金融负债	31	-	-
衍生金融负债	32	-	-
应付票据	33		
应付账款	34	3,617,229.75	3,086,927.07
预收款项	35	407,276.27	234,228.50
应付职工薪酬	36	67,196.60	
应交税费	37	2,666.92	47,790.32
其他应付款	38	358,841.74	3,455,423.82
持有待售负债	39	-	-
一年内到期的非流动负债	40	-	-
其他流动负债	41	-	-
流动负债合计	42	4,453,211.28	6,824,369.71
非流动负债:			
长期借款	43	-	-
应付债券	44	-	-
其中: 优先股	45	-	-
永续债	46	-	-
长期应付款	47	-	-
预计负债	48	-	-
递延收益	49	-	-
递延所得税负债	50	-	-
其他非流动负债	51	-	-
非流动负债合计	52	-	-
负债合计	53	4,453,211.28	6,824,369.71
所有者权益:			
实收资本	54	500,000.00	500,000.00
其他权益工具	55	-	-
其中: 优先股	56	-	-
永续债	57	-	-
资本公积	58	-	-
减: 库存股	59	-	-
其他综合收益	60	-	-
专项储备	61	-	-
盈余公积	62	-	-
未分配利润	63	573,001.42	91,725.19
所有者权益合计	64	1,073,001.42	591,725.19
负债和所有者权益总计	65	5,526,212.70	7,416,094.90

法定代表人:

主管会计工作负责人:

会计机构负责人:

利 润 表

2019年度

会企02表

编制单位：南京冉冉环保科技有限公司

金额单位：人民币元

项 目	行次	本年金额	上年金额
一、营业收入	1	11,236,078.33	9,338,203.57
减：营业成本	2	8,507,301.17	7,758,810.53
税金及附加	3	39,271.77	11,481.91
销售费用	4	153,388.81	630.00
管理费用	5	1,585,493.40	1,039,792.81
研发费用	6	595,969.55	410,790.99
财务费用	7	-1,352.74	593.36
其中：利息费用	8		-
利息收入	9		-
加：其他收益	10	-	-
投资收益(损失以“-”号填列)	11		-
其中：对联营企业和合营企业的投资收益	12	-	-
公允价值变动收益(损失以“-”号填列)	13	-	-
资产减值损失(损失以“-”号填列)	14	-	-
资产处置收益(损失以“-”号填列)	15	-	-
二、营业利润(亏损以“-”号填列)	16	356,006.77	121,103.97
加：营业外收入	17	122,976.12	1,362.87
减：营业外支出	18	5,028.95	0.01
三、利润总额(亏损总额以“-”号填列)	19	473,953.94	122,466.83
减：所得税费用	20	8,698.78	25,236.98
四、净利润(净亏损以“-”号填列)	21	465,255.16	97,229.85
(一) 持续经营净利润(净亏损以“-”号填列)	22		-
(二) 终止经营净利润(净亏损以“-”号填列)	23	-	-
五、其他综合收益的税后净额	24	-	-
(一) 不能重分类进损益的其他综合收益	25	-	-
1. 重新计量设定受益计划变动额	26	-	-
2. 权益法下不能转损益的其他综合收益	27	-	-
(二) 将重分类进损益的其他综合收益	28	-	-
1. 权益法下可转损益的其他综合收益	29	-	-
2. 可供出售金融资产公允价值变动损益	30	-	-
3. 持有至到期投资重分类为可供出售金融资产损益	31	-	-
4. 现金流量套期损益的有效部分	32	-	-
5. 外币财务报表折算差额	33	-	-
.....	34	-	-
六、综合收益总额(综合亏损总额以“-”号填列)	35	465,255.16	97,229.85
七、每股收益：			
(一) 基本每股收益(元/股)	36	-	-
(二) 稀释每股收益(元/股)	37	-	-

法定代表人：

主管会计工作负责人：

会计机构负责人：

现金流量表

2019年度

编制单位：南京冉冉环保科技有限公司

项 目	行次	本年金额	上年金额
一、经营活动产生的现金流量：			
销售商品、提供劳务收到的现金	1	13,254,377.24	8,558,143.68
收到的税费返还	2	-	-
收到其他与经营活动有关的现金	3	776,871.28	3,124,069.58
经营活动现金流入小计	4	14,031,248.52	11,682,213.26
购买商品、接受劳务支付的现金	5	8,742,655.60	9,444,469.12
支付给职工以及为职工支付的现金	6	580,780.19	407,781.71
支付的各项税费	7	309,530.41	104,437.45
支付其他与经营活动有关的现金	8	4,864,837.38	847,211.77
经营活动现金流出小计	9	14,497,803.58	10,803,900.05
经营活动产生的现金流量净额	10	-466,555.06	878,313.21
二、投资活动产生的现金流量：			
收回投资收到的现金	11	-	-
取得投资收益收到的现金	12	-	-
处置固定资产、无形资产和其他长期资产收回的现金净额	13	-	-
处置子公司及其他营业单位收到的现金净额	14	-	-
收到其他与投资活动有关的现金	15	-	-
投资活动现金流入小计	16	-	-
购建固定资产、无形资产和其他长期资产支付的现金	17	55,803.95	925,401.84
投资支付的现金	18	-	-
取得子公司及其他营业单位支付的现金净额	19	-	-
支付其他与投资活动有关的现金	20	-	-
投资活动现金流出小计	21	55,803.95	925,401.84
投资活动产生的现金流量净额	22	-55,803.95	-925,401.84
三、筹资活动产生的现金流量：			
吸收投资收到的现金	23	-	-
取得借款收到的现金	24	-	-
发行债券收到的现金	25	-	-
收到其他与筹资活动有关的现金	26	-	-
筹资活动现金流入小计	27	-	-
偿还债务支付的现金	28	-	-
分配股利、利润或偿付利息支付的现金	29	-	-
支付其他与筹资活动有关的现金	30	-	-
筹资活动现金流出小计	31	-	-
筹资活动产生的现金流量净额	32	-	-
四、汇率变动对现金及现金等价物的影响	33	-	-
五、现金及现金等价物净增加额	34	-522,359.01	-47,088.63
加：期初现金及现金等价物余额	35	933,641.83	980,730.46
六、期末现金及现金等价物余额	36	411,282.82	933,641.83

法定代表人：

主管会计工作负责人：

会计机构负责人：

资产负债表

2020年12月31日

编制单位：江苏卓卓生态建设有限公司

资产		行次	期末数	年初数	负债及所有者权益		行次	期末数	年初数
流动资产：					流动负债：				
货币资金		1	1,762,581.40	411,282.82	短期借款		33		
短期投资		2			应付票据		34		
应收票据		3			应付账款		35	4,203,891.73	3,617,258.75
应收账款		4			预收账款		36	183,333.00	407,276.27
应收利息		5			应付工资		37	342,742.40	67,186.60
应收股利		6			应付福利费		38		
应收坏账		7	2,323,816.51	2,143,341.90	应付股利		39		
其他应收款		8	1,248,856.65	813,815.33	应交税金		40	101,216.68	2,668.92
预付账款		9	656,056.67	949,348.38	其他应交款		41		
应收补贴款		10			其他应付款		42	40,990.01	358,841.74
存货		11			预提费用		43		
待摊费用		12			预计负债		44		
一年内到期的长期债券投资		13		384.86	一年内到期的长期负债		45		
其他流动资产		14	5,991,621.23	4,096,885.81	其他流动负债		46		
流动资产合计								4,896,173.79	4,433,211.98
长期投资：					流动负债合计		47		
长期股权投资		15			长期负债：				
长期债权投资		16			长期借款		48		
长期投资合计		17			应付债券		49		
固定资产：					长期应付款		50		
固定资产原价		18	1,526,882.83	1,626,882.86	专项应付款		51		
减：累计折旧		19	1,029,863.86	710,109.70	其他长期负债		52		
固定资产净值		20	496,998.99	825,883.15	长期负债合计		53		
减：固定资产减值准备		21							
固定资产净额		22	496,998.99	825,883.15	递延税款：				
工程物资		23			递延税款资产		54		
在建工程		24			负债合计		55	4,896,173.79	4,453,211.28
固定资产清理		25							
固定资产合计		26	506,698.99	826,883.15	所有者权益（或股东权益）：				
无形资产：					实收资本（或股本）		56	500,000.00	500,000.00
无形资产		27			减：已归还投资		57		
无形资产合计		28			实收资本（或股本）净额		57	500,000.00	500,000.00
长期待摊费用		29	90,478.56	601,673.74	资本公积		57		
其他长期资产		30			盈余公积		57		
无形资产及其他资产合计					其中：法定公益金		57		
递延税款：					未分配利润		57	1,183,824.99	573,601.42
递延税款资产		31			所有者权益（或股东权益）合计		57	1,683,824.99	1,073,601.42
递延税款合计		32			负债和所有者权益（或股东权益）总计		58	6,580,098.78	5,526,812.70
资产合计			6,580,098.78	5,508,312.70					

企业法定代表人：

主管会计工作负责人：

会计机构负责人：

利润表

2020年度

编制单位：江苏冉冉生态建设有限公司

单位：元

项目	行次	本年累计数	上年累计数
一、主营业务收入	1	13,483,527.38	11,236,078.73
减：主营业务成本	2	7,802,057.46	8,507,301.17
主营业务税金及附加	3	67,220.02	39,271.77
二、主营业务利润（亏损以“-”号填列）	4	5,614,249.90	2,689,505.79
加：其他业务利润（亏损以“-”号填列）	5	-	-
减：销售费用	6	131,411.46	153,388.81
管理费用	7	5,508,595.52	2,181,462.95
其中：研究费用	8	1,135,951.01	595,969.55
财务费用	9	910.82	-1,352.74
三、营业利润（亏损以“-”号填列）	10	-26,667.90	356,006.77
加：投资收益（损失以“-”号填列）	11	-	-
补贴收入	12	-	-
营业外收入	13	671,933.89	122,976.12
减：营业外支出	14	42,276.28	5,028.95
四、利润总额（亏损以“-”号填列）	15	602,989.71	473,953.94
减：所得税	16	11,643.53	8,698.78
五、净利润（净亏损以“-”号填列）	17	591,346.18	465,255.16

补充资料：

项目	行次	本年累计数	上年累计数
1. 出售、处置部门或被投资单位所得收益	1	-	-
2. 自然灾害发生的损失	2	-	-
3. 会计政策变更增加（减少）利润总额	3	-	-
4. 会计估计变更增加（减少）利润总额	4	-	-
5. 债务重组损失	5	-	-
6. 其他	6	-	-

企业法定代表人：

主管会计工作负责人：

会计机构负责人：

现金流量表

2020年度

编制单位：江苏冉冉生态建设有限公司

单位：人民币元

项 目	行次	本期金额	上年同期金额
一、经营活动产生的现金流量：	1		
销售产成品、商品、提供劳务收到的现金	2	13,303,022.77	13,254,377.24
收到其他与经营活动有关的现金	3	3,791,013.18	776,871.28
购买原材料、商品、接受劳务支付的现金	4	7,198,395.48	8,742,655.60
支付的职工薪酬	5	1,321,979.94	580,780.19
支付的税费	6	537,565.05	309,530.41
支付其他与经营活动有关的现金	7	6,685,016.90	4,864,837.38
经营活动产生的现金流量净额	8	1,351,078.58	-466,555.06
二、投资活动产生的现金流量：	11		
收回短期投资、长期债券投资和长期股权投资收到的现金	12		
取得投资收益收到的现金	13		
处置固定资产、无形资产和其他非流动资产所收回的现金净额	14		
短期投资、长期债券投资和长期股权投资支付的现金	15		
购建固定资产、无形资产和其他非流动资产支付的现金	16		55,803.95
投资活动产生的现金流量净额	17	-	-55,803.95
三、筹资活动产生的现金流量：	18		
取得借款收到的现金	19		
吸收投资者投资收到的现金	20		
偿还借款本金支付的现金	21		
偿还借款利息支付的现金	22		
分配利润支付的现金	23		
筹资活动产生的现金流量净额	24	-	-
四、现金净增加额	25	1,351,078.58	-522,359.01
加：期初现金余额	26	411,282.82	933,641.83
六、期末现金余额	27	1,762,361.40	411,282.82

企业法定代表人：

主管会计工作负责人：

会计机构负责人：



统一社会信用代码
91110105MA006FKT50

营业执照

(副本)(1-1)

扫描二维码登录“国家企业信用信息公示系统”了解更多登记、备案、许可、监管信息



名称 北京中润天正国际信用评价有限公司

类型 有限责任公司(自然人投资或控股)

法定代表人 陈亚东

经营范围 企业征信服务；经济贸易咨询；企业信用征集、评定、数据处理（数据处理中的银行卡中心、PUE值在1.5以上的云计算数据中心除外）；技术开发、技术服务；企业管理咨询；经济信息咨询；软件开发、技术咨询、技术转让。（市场主体依法自主选择经营项目，开展经营活动；依法须经批准的项目，经相关部门批准后依批准的内容开展经营活动；不得从事国家和本市产业政策禁止和限制类项目的经营活动。）

注册资本 1000万元

成立日期 2016年06月17日

营业期限 2016年06月17日 至 2036年06月16日

住所 北京市丰台区区南三环中路70号1幢1层C06号

登记机关



2020年05月15日

国家企业信用信息公示系统网址：<http://www.gsxt.gov.cn>

市场主体应当于每年1月1日至6月30日通过国家企业信用信息公示系统报送公示年度报告。

国家市场监督管理总局监制

信息安全等级保护
备案证明

依据《信息安全等级保护管理办法》的有关规定，北京中润天正国际信用评级有限公司 单位
的：

第 2 级 中润天正信用评级报告系统 系统

予以备案。

证书编号：11010600360-20001

中华人民共和国公安部监制



国家公安信息系统安全测评二级机构

证书编号：11010600360-20001

江苏省信用服务机构备案证书		编号: JS011004002
机构名称:	北京中润天正国际信用评价有限公司江苏分公司	
法定代表人:	康万勇	
注册资本(金):	0万	
住所:	南京市江宁区秣陵街道天元中路126号新城发展中心2幢1809-1811室	
经营范围:	企业信用的评定;企业管理咨询。	
发证机关:		南京市信用办
		2018年 07 月 10日

江苏省社会信用体系建设领导小组办公室印制

江苏省发展和改革委员会（信用办）备案信用服务机构

备案号: JS011004002

备案查询: <http://fzggw.jiangsu.gov.cn/>

江苏发改委→信用江苏→江苏省信用服务机构管理系统