

报告单位：济南本安科技发展有限公司
报告编号：CEMR-20220153
制作机构：南京安环信用评估有限公司
制作日期：2022年4月1日

信用报告

依据《江苏省企业信用评价指引（试行）》制作

二〇二二年版

济南本安科技发展有限公司

信用报告概述

信用等级及释义：

等级	AA
得分	85.65
释义	企业信用程度良好，对履行相关经济和社会责任能提供好的保障，环境因素发生不利变化时可能会影响其发展，违约风险低。
适用类别	制造业

资产和经营情况：

•公司资产经营效益较好，。
•偿债能力强，经营较为稳健。
•营运能力较好，账款回收较快

公共信用监管信息：

•经调查，该企业在人民银行企业征信报告中无不良记录。
•经核查，近三年，未发现企业在招投标监管方面存在不良招投标信用记录。

基本信息：

单位名称	济南本安科技发展有限公司
单位住所	山东省济南市高新区临港北路6519号
法定代表人	齐云江
注册资本	3000万元人民币
经济类型	有限责任公司（自然人投资或控股）
成立日期	2008-05-30
统一社会信用代码	913701006722863472

基本结论及风险提示：

•目前公司部门设置较为合理，法人治理结构较为完善，符合公司现状，职权分明，公司人员从业经验丰富，专业人员技术能力能够满足公司发展要求。
•风险提示：宏观经济、行业政策、行业经济周期、利率、汇率、通货膨胀等系统性风险。

主要财务指标：

项目	2018年	2019年	2020年
资产负债率	55.09	34.21	24.23
现金流动负债率	13.99	132.36	47.61
速动比率	117.47	171.31	296.71
总资产周转率	1.18	1.22	1.36
应收账款周转率	6.92	5.74	5.55
流动资产周转率	2.18	1.97	2.01
净资产收益率	62.42	66.29	42.78
销售利润率	26.06	35.26	26.18
总资产报酬率	31.05	43.22	35.12
销售增长率	-81.17	61.44	54.70
销售利润增长率	209.52	89.36	13.86
总资产增长率	86.76	40.62	37.47

信用评级人员：

制作机构名称：南京安环信用评估有限公司

制作日期：2022年4月1日

服务有效期：2022年4月1日至2023年3月31日

注：本信用评级报告依据《江苏省企业信用评价指引（试行）》编制，服务有效期为壹年；每隔叁个月单位须配合报告制作机构进行公共信用信息定期核查，有导致信用等级发生变化情况须出具跟踪报告；在服务有效期内单位基本情况发生变更或有其他相关评级材料补充须提交至报告制作机构出具跟踪报告。

济南本安科技发展有限公司
 信用报告

一、基本状况

(一) 单位基本信息

单位名称	济南本安科技发展有限公司	法定代表人	齐云江
单位住所	山东省济南市高新区临港北路 6519 号	邮政编码	250014
联系电话	0531-80972611	注册资本	3000 万元人民币
经济类型	有限责任公司（自然人投资或控股）	成立日期	2008-05-30
统一社会信用代码		913701006722863472	
经营范围	工业用、商用气体报警器、消防设备、家用燃气报警器、燃气电磁阀、自闭阀的设计、生产、安装、销售；电子元器件、电子产品、锂离子电池及配件的研发、设计、加工、销售；计算机、办公设备的销售；电力设备的设计、销售；软件开发以及其他按法律、法规、国务院决定等规定未禁止和无需经营许可的项目。（依法须经批准的项目，经相关部门批准后方可开展经营活动）	经济行业	专用仪器仪表制造业
		基本开户行	齐鲁银行济南洪楼支行
		账号	000000740003800003343

(二) 历史沿革

序号	变更时间	变更情况
1	2021-09-23	经营地址由“济南市高新区环保科技园 E 座南楼四楼 4999 号”变更至“山东省济南市高新区临港北路 6519 号”；
2	2019-12-03	章程（修正）；
3	2019-12-03	经营范围变更；
4	2019-10-24	章程（修正）；
5	2019-10-24	经营范围变更；
6	2019-03-29	章程（修正）；
7	2019-03-29	经营范围变更；
8	2018-05-18	章程（修正）；
9	2018-05-18	营业期限变更至无固定期限；
10	2017-06-29	注册资本由 1000 万变更为 3000 万
.....		

（三）资本实力

1.资本实力

项目	日期	2020 年
实收资本（元）		10,000,000.00
净资产（元）		101,352,190.10
每份出资额对应的净资产（净资产/实收资本）		10.14

结论：该企业每份出资额对应的净资产高于行业平均水平，表明企业资本运营能力较好，资本创造资产的优势较为明显，整体来看该企业资本实力较强。

2. 股东组成

序号	单位或自然人	投资金额（万元）	投资比例
1	齐云江	2550.00	85.00%
2	李慧霞	450.00	15.00%

结论：被评企业股东为两位自然人，二位股东个人信用良好。

（四）分支机构

被评企业共设立 1 家分支机构，目前已注销。

（五）人力资源

1. 主要经营管理者信息

姓名	职务	年龄	学历职称	工作经历
齐云江	法定代表人	52	大专/中级工程师	<p>参与了GB15322气体探测器标准的起草、定稿。在气体报警器行业最早采用2总线通讯技术和双腔体结构设计理念。获得多项实用新型专利和创新专利（具有抄表功能的基于物联网的家用气体报警器、具有物联网功能的四合一气体检测仪、电气拉弧检测装置、风能和太阳能充电的不间断电源、具有太阳能供电的智能采集终端以及基于双腔体的气体探测器设备等。</p> <p>近年被评为济南市优秀企业家及中国消防协会消防电子分会委员团体会员\六分委委员等荣誉称号。</p>

2. 从业人员情况

从业 人员 总数	年龄构成			学历构成			岗位构成			社会保障	
	25岁 以下	25~45 岁	45岁 以上	高中及 以下	中专和 专科	本科及 以上	管理 人员	技术 人员	作业 人员	参与社 保	未参 社保
265	69	147	49	54	126	85	37	46	182	171	94

公司目前拥有员工人数265人。其中，年龄25-45岁的有147人，占总人数的55.47%；年龄45岁以上的有49人，占总人数的18.49%；本科以上学历的有85人，占总人数的32.08%；中专和专科学历的有126人，占总人数的47.55%；管理人员有37人，占总人数的13.96%，公司从业人员学历情况一般；人员流动性一般。总体来看，公司从业人员综合素质一般，人才培养制度落实尚可。技术人员配置满足行业需求。

（六）管理能力

1. 管理制度

(1) 管理制度完备程度以及执行情况			
制度建设考核方面	是否有管理制度	是否由公司统一签署发布	是否有执行证明
财务管理	是	是	是
人事管理	是	是	是
质量管理	是	是	是
安全管理	是	是	是
业务管理	是	是	是
其他	无		

公司管理制度的建设程度较好,实施过程中公司能够按照已制定的管理制度运作,整体管理制度建设和执行情况较好。

2. 质量管理

质量管理体系标准认证通过情况。				
认证项目	证书编号	认证机构	有效期至	质量管理部门处罚记录
质量管理体系认证 (ISO9001)	11719QU0228-07R 1M	上海英格尔认证有 限公司	2022-09-13	无
总结：经调查，公司通过了质量管理体系认证，认证标准符合相应质量管理体系的标准要求。公司严格把控产品质量、提高合同执行效率、完善服务形式，注重提升企业形象。公司近三年在质量管理方面无不良记录，质量管理情况良好。				

3. 信用管理

公司暂未通过信用管理认证。

4. 信息化管理

公司实行信息化系统管理，建立市场营销的信息系统，按业务分类型形成项目信息的基本资料、统计资料，按照要求汇总报告，统一管理调度项目的业务推进。公司信息化管理水平较好。

5. 服务管理

被评企业建立了售后管理制度，编制有售后服务管理手册，设立24小时售后服务热线，承诺用户来电1小时之内安排售后人员并回复用户维修时间，中心城市一个工作日服务到位，其他地区两个工作日到位。公司的售后服务体系完善，服务管理质量好。

6. 服务质量

认证类型	证书编号	认证机构	有效期至
其他自愿性工业产品认证	073184850495R0M	应急管理部消防产品合格评定中心	2023-08-08
其他自愿性工业产品认证	073204850174R0M	应急管理部消防产品合格评定中心	2025-12-15
其他自愿性工业产品认证	073214850097R0M	应急管理部消防产品合格评定中心	2026-03-17
其他自愿性工业产品认证	073184850500R0M	应急管理部消防产品合格评定中心	2023-08-08
其他自愿性工业产品认证	073184850494R0M	应急管理部消防产品合格评定中心	2023-08-08

公司产品通过多项认证，以上仅列示部分。公司对服务质量较为重视，服务质量较好。

7. 营销网络

公司建立了完整的营销网络及营销策略，公司在全国各地设立有18个服务点，建立了营销网点管理办法，执行情况良好。

(七) 资质情况

序号	资质名称	资质等级	证书编号或文号	发证机关
1	消防设施工程专业承包	贰级	D237328915	山东省住房和城乡建设厅

2	建筑机电安装工程专业承包	叁级	D337328912	济南市行政审批服务局
3	高新技术企业	--	GR202037000198	山东省认定机构办公室

二、财务状况

(一) 会计制度、会计政策和会计质量

1. 会计制度

公司按照《企业会计制度》及其补充规定进行确认和计量，在此基础上编制财务报表。

2. 会计政策及其变更

公司会计年度为公历年1月1日至12月31日；会计核算以权责发生制为记账基础，资产以历史成本为计价原则，以人民币为记账本位币。公司存货实行永续盘存制。固定资产按取得时实际成本计价，其折旧以原值在预计可使用年限内按直线法计提。无形资产按取得时的实际成本计价。近三年无会计政策变更。

(二) 偿债能力

1. 财务指标

项目 \ 日期	2018 年	2019 年	2020 年	行业平均值
资产总额 (万元)	6,919.22	9,729.93	13,376.04	--
负债总额 (万元)	3,812.05	3,328.79	3,240.82	--
资产负债率 (%)	55.09	34.21	24.23	58.3
速动比率 (%)	117.47	171.31	296.71	92.5
现金流动负债比率 (%)	13.99	132.36	47.61	7.8

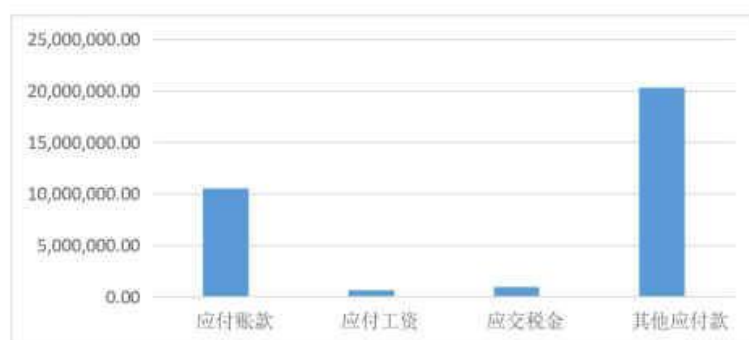
公司近三期资产负债率呈下降趋势，截至2020年，公司资产负债率为24.23%，低于行业平均水平，企业财务风险相对较低，说明公司长期偿债能力较强。

公司近三期速动比率呈上升趋势，截至2020年，公司速动比率为296.71%，高于行业平均水平，企业变现能力相对较强，说明公司短期偿债能力较强。

公司近三期现金流动负债比率呈波动上升趋势，截至2020年，公司现金流动负债比率为47.61%，高于行业平均水平，说明公司现金偿债能力较强。

2. 负债

截至 2020 年，公司负债总额为人民币 3,240.82 万元，该公司 2020 年的负债构成图如下：

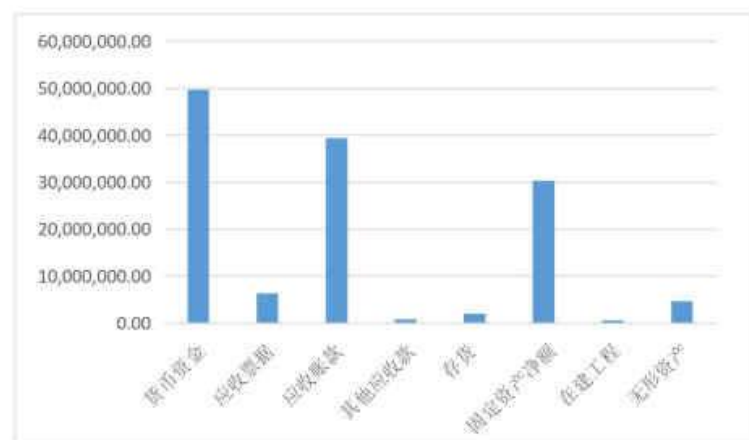


公司负债主要来源于应付账款以及其他应付款。

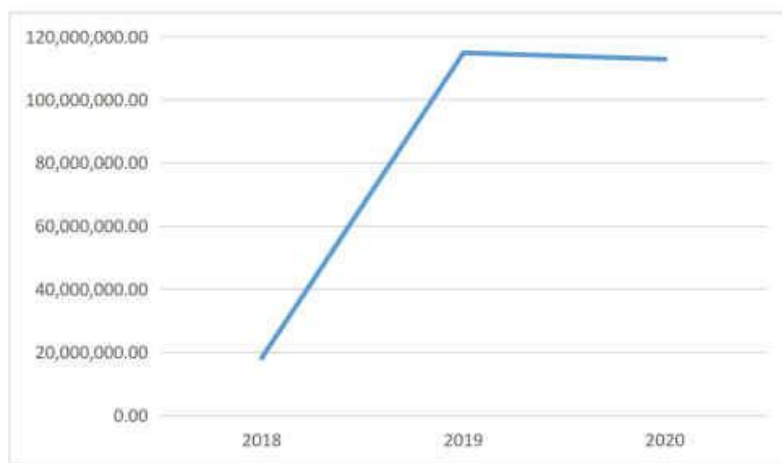
3. 资产

截至 2020 年，公司资产总额为人民币 13,376.04 万元，该公司 2020 年的资产构成图如下：

公司资产主要来源于货币资金、应收账款以及固定资产。



4. 应收账款



如上图所示,该公司近三期的应收账款呈现波动上升趋势,营业收入三年内持续大幅上升,表明公司在扩大营收的同时较好地控制了应收账款规模,该公司的应收账款管理能力较强。

5.其他影响偿债能力的因素

截至本次报告调查完成日期,企业目前无银行未结清信贷余额,未获取到被评企业或有负债及股东支持等情况,特此说明。

6.评判以及预测

被评企业整体偿债水平较强,现有的经营模式和规模下不存在偿债风险,但不确保企业在重大变革中特殊情况,有待持续跟进观察企业的偿债能力。

(三) 营运能力

1.财务指标

项目 \ 日期	2018 年	2019 年	2020 年	行业平均值
总资产周转率(次)	1.18	1.22	1.36	0.5
应收账款周转率(次)	6.92	5.74	5.55	2.9
流动资产周转率(次)	2.18	1.97	2.01	0.7

公司近三期总资产周转率呈上升趋势,截至2020年,总资产周转率为1.36次,高于行业平

均水平，反映公司总资产周转速度较快，总资产利用效率较好。

公司近三期应收账款周转率呈下降趋势，截至 2020 年，应收账款周转率为 5.55 次，高于行业平均水平，反映公司应收账款的收账速度较快，账款回收能力较强。

公司近三期流动资产周转率呈波动下降趋势，截至 2020 年，流动资产周转率为 2.01 次，高于行业平均水平，反映公司流动资产周转率速度较快，流动资产利用效率较好。

结论：总体来看，公司资金信用状况较好。

2. 评判以及预测

公司目前各项资产利用效率较快，账款回收能力较强，营运能力较强。

(四) 盈利能力

1. 财务指标

项目 \ 日期	2018 年	2019 年	2020 年	行业平均值
净资产收益率 (%)	62.42	66.29	42.78	6.0
营业利润率 (%)	26.06	35.26	26.18	8.0
总资产报酬率 (%)	31.05	43.22	35.12	3.1

公司近三期净资产收益率呈波动下降趋势，截至 2020 年，净资产收益率为 42.78%，高于行业平均值，反映公司运用净资产的获利能力较强。

公司近三期营业利润率呈波动上升趋势，截至 2020 年，营业利润率为 26.18%，高于行业平均值，反映公司主营业务盈利能力较强。

公司近三期总资产报酬率呈波动上升趋势，截至 2020 年，总资产报酬率为 35.12%，高于行业平均水平，反映公司投入产出的水平较强。

2. 现金流量分析

项目 \ 日期	2018 年	2019 年	2020 年
经营活动产生的现金流量净额 (元)	5,334,295.40	44,061,339.69	15,430,355.13
投资活动产生的现金流量净额 (元)	-1,428,923.14	-16,314,379.52	-3,997,383.68
筹资活动产生的现金流量净额 (元)	7,300,000.00	-7,611,199.02	0.00
现金及现金等价物净增加额 (元)	11,205,372.26	20,135,761.15	11,432,971.45

截至 2020 年底，公司经营活动产生的现金流量净额为 15,430,355.13 元，说明公司经营活动产生的现金流量足以应付经营活动所产生的成本，企业正处于发展时期，公司积极采取了多种措

施加快回收账款，持续加强现金流规划，现金流状况良好。

结论：从各项财务指标来看，公司整体盈利能力较强。

(五) 成长能力

项目 \ 日期	2018 年	2019 年	2020 年	行业平均值
营业增长率(%)	-81.17	61.44	54.70	7.5
营业利润增长率(%)	209.52	89.36	13.86	6.6
资本积累率(%)	86.76	40.62	37.47	10.8

公司近两期营业增长率呈波动上升趋势，截至 2020 年底，营业增长率为 54.70%，高于行业平均水平，反映公司营业收入增长水平较高。

公司近两期营业利润增长率呈下降趋势，截至 2020 年底，营业利润增长率为 13.86%，高于行业平均水平，反映公司盈利能力较强。

公司近两期资本积累率呈下降趋势，截至 2020 年底，资本积累率为 37.47%，高于行业平均水平，公司资本保值、增值水平较高。

结论：企业发展速度较快，公司发展前景较好。

三、发展潜力

(一) 技术实力

1. 技术装备（适用于工程类和制造类）

项目	2020 年
机械设备净值（元）	30,370,097.66
在册员工总数（人）	265
技术装备率（机械设备净值/在册员工总数）	114,604.14

2. 研发能力（适用于工程类、服务类和制造类）

1. 研发成果

专利总数	31 个		
公开（公告）日期	公开（公告）号	标题	类型名称
2022-02-15	CN113256930B	一种火灾报警及火灾预警喷水装置	发明专利
2021-08-13	CN113256930A	一种火灾报警及火灾预警喷水装置	发明公布
2021-07-13	CN213690929U	一种燃气报警器的自动检测机构	实用新型
2020-11-10	CN306160722S	气体报警控制器（二）	外观设计
2020-11-10	CN306160726S	点型气体探测器（三）	外观设计

商标总数	4 个		
申请日期	商标名	注册号	注册机构
2015-12-30	SDBENAN	18756251	中华人民共和国国家工商行政管理总局商标局
2015-12-30	SDBENAN	18756528	中华人民共和国国家工商行政管理总局商标局
2015-12-30	SDBENAN	18756119	中华人民共和国国家工商行政管理总局商标局
2015-12-30	SDBENAN	18756396	中华人民共和国国家工商行政管理总局商标局

软件著作权总数	4 个	
登记日期	软件全称	登记号
2019-04-26	独立式可燃气体探测器物联网型软件	2019SR0399868
2019-04-15	气体报警集中监控系统单机版软件	2019SR0333787
2019-04-15	便携式气体检测报警仪软件	2019SR0333773
2019-04-15	独立式电气火灾探测器物联网型软件	2019SR0333761
2019-04-15	气体报警监控物联网平台软件	2019SR0332348

结论：被评企业自主研发能力较强，有 31 个专利，4 个商标，24 个软件著作权，以上仅提供 5 个参考，被评企业拥有自主知识产权较多，表明该公司注重研发投入和知识产权保护，市场竞争优势较强。

(二) 发展战略

企业发展战略规划是依据企业外部环境和自身条件的状况及其变化来制定和实施战略，并根据对实施过程与结果的评价和反馈来调整，制定新战略法的过程。

被评企业制定的发展战略为：

以成为“世界级消防产品供应商”为企业愿景，以“立安全之本，安民生之福”为企业使命，与客户一起为营造“安全、环保、健康”的环境而努力。

四、信用记录

(一) 公共信用信息

序号	行政机关	类型	主要事实	认定时间	主要后果
--	--	--	--	--	--

(1) 总体情况

被评企业近三年无不良信用。

(二) 金融机构信用信息

序号	行政机关	类型	主要事实	认定时间	主要后果
--	--	--	--	--	--

(1) 总体情况

被评企业近三年金融机构信用信息无负面记录，无不良类负面记录。

(三) 个人信用信息

序号	姓名	类型	主要事实	认定时间	主要后果
--	--	--	--	--	--

(1) 总体情况

近三年个人无失信记录。

五、招投标信息

(一) 招标投标信用记录

序号	主要事实	类型	处罚部门	认定时间	造成后果	严重程度
--	--	--	--	--	--	--

(1) 总体情况

被评企业近三年在招标投标方面无不良记录。

(二) 合同履行情况

1. 中标项目业绩情况

序号	中标项目	业主方	中标时间
1	家用报警器采购	湖州燃气股份有限公司	2021-07-13
2	深圳市燃气投资有限公司 [2021-2023]年度燃气泄漏报警系统设备物资采购	深圳市燃气投资有限公司	2021-01-26
3	山东济华燃气有限公司 2020 年燃气泄漏报警系统设备采购仙姑	山东济华燃气有限公司	2020-08-03
4	工业用报警器、切断阀、明 勇报警器切断阀	莱芜中石油昆仑燃气有限公司	2019-11-07
5	民用报警器销售	沈阳燃气有限公司	2019-09-20

2. 商事履约情况

序号	判决机关	类型	主要事实	认定时间	主要后果
--	--	--	--	--	--

(1) 总体情况

被评企业近三年商事履约情况良好。

六、获奖及社会责任

(一) 获奖情况

序号	获奖项目	获奖时间	奖项及等级	颁奖部门	备注
1	高新技术企业证书	2020年8月 17日	--	山东省认定机构办公室	

(二) 个人获奖情况

无。

(三) 社会责任情况

无。

七、结论

(一) 结论

1. 企业基本情况

被评企业成立 2008 年 5 月 30 日，经营范围：工业用、商用气体报警器、消防设备、家用燃气报警器、燃气电磁阀、自闭阀的设计、生产、安装、销售；电子元器件、电子产品、锂离子电池及配件的研发、设计、加工、销售；计算机、办公设备的销售；电力设备的设计、销售；软件开发以及其他按法律、法规、国务院决定等规定未禁止和无需经营许可的项目。（依法须经批准的项目，经相关部门批准后方可开展经营活动）。

公司治理结构相对合理，会议制度执行力尚可，能够保证公司正常运营，并根据公司自身的实际情况进行管理，执行情况较好。

公司管理制度的建设程度较好，实施过程中公司能够按照已制定的管理制度运作，整体管理制度建设和执行情况较好。

2. 履约能力

被评企业近三年内政府投资、国有投资项目中标项目履约率较好，履约情况总体良好。

被评企业近三年内其他项目履约率较好，履约情况总体良好。

3. 财务状况

被评企业整体偿债水平较强，现有的经营模式和规模下偿债风险极低，但不确保企业在重大变革中特殊情况，有待持续跟进观察企业的偿债能力。

公司目前各项资产利用效率较快，整体营运现状较好，营运能力较好。

从各项财务指标来看，公司整体盈利能力较强。

企业发展速度较快，公司发展前景较好。

4. 信用记录

经调查，被评企业在各行政主管部门中均无不良记录。

5. 信用等级

被评企业此次评定的信用等级为 AA。

(二) 风险提示

1、值得关注的风险因素。

序号	风险因素
1	宏观经济、行业政策、行业经济周期、利率、汇率、通货膨胀等系统性风险。

2、保留事项及处理意见。

序号	内容	原因	风险判断	处理意见
1	应收账款	未获取企业应收账款情况	无风险	不影响评分

(三) 历史等级情况

序号	报告日期 (包括跟踪报告, 须注明)	信用等级	评价机构
--	--	--	--

附件一：声明

本机构对济南本安科技发展有限公司的信用评价作如下声明：

（一）本信用报告的评价结论是本机构根据被评单位所提供的资料、尽职调查所获取的资料，按照《江苏省企业信用评价指引（试行）》（2021年版）的要求，作出的独立判断，评价结论仅供参考。

（二）被评单位提供的基础资料及报表数据，其真实性由被评单位负责。若发现所提供的资料信息失实或虚假，本机构有权降低或撤销所评信用等级；由此造成的不良后果由被评单位承担。

（三）本信用报告信息（包括被评单位所提供的资料、尽职调查所获取的资料）截止日为2022年4月1日。

（四）本机构评价人员履行了尽职调查和诚信义务，保证所出具的信用报告遵循了独立、客观、公正的原则，有保留意见的项目已在报告中作出说明。

（五）本信用报告适用于政府部门在招标投标、政府采购、行政审批、市场准入、资质审核等行政管理领域；所评定的信用等级有效期为壹年，自2022年4月1日（本报告概述落款日期）至2023年3月31日；出具跟踪报告后，其信用等级以跟踪报告为准，有效期终止日不变。

（六）本信用报告（含跟踪报告）的概述页面在本机构官网、各设区市信用门户网站和江苏省信用服务机构管理系统公示。

（七）在本信用报告服务有效期内，本机构将对被评单位按程序进行定期和不定期跟踪评级，定期跟踪评级为每隔3个月对被评单位进行公共信用信息查询，如单位相关信息发生变更或报告遗失，被评单位应配合本机构进行跟踪调查和评级。不定期跟踪评级将在被评单位出现《江苏省企业信用评价指引（2021年版）》第七条第2项的情形时进行，并在五个工作日内完成。被评单位须提供相关资料并配合调查。由于单位不配合导致无法完成跟踪评级，本机构有义务通知各设区市信用门户网站及有关政府网站暂停公示信用报告概述页，直至跟踪评级完成。

（八）本信用报告（包括跟踪报告）所涉及的内容、数据及相关分析均属敏感性商业信息，除以下情形外，未经被评单位授权和许可不得对外提供：

- 1.司法部门按法定程序进行查询的；
- 2.需要在各设区市信用门户网站公示的；
- 3.各设区市信用管理部门按规定程序对执业质量进行检查的；
- 4.其他依法可以查阅的情形。



附件二：

比较资产负债表（一）

单位：元

项目	2018 年	2019 年	2020 年
流动资产：			
货币资金	18,163,410.26	38,299,171.41	49,732,142.86
短期投资	-	-	-
应收票据	623,255.38	1,086,178.00	6,308,006.46
应收股利	-	-	-
应收利息	-	-	-
应收账款	18,165,539.40	17,200,534.19	39,366,101.04
其他应收款	7,826,588.51	439,889.82	751,446.25
预付账款	-	-	-
应收补贴款	-	-	-
存货	162,266.19	1,060,007.65	1,971,128.58
待摊费用	-	-	-
一年内到期的长期债权投资	-	-	-
其他流动资产	-	-	-
流动资产合计	44,941,059.74	58,085,781.07	98,128,825.19
长期投资：			
长期股权投资	-	-	-
长期债权投资	-	-	-
长期投资合计	-	-	-
固定资产：			
固定资产净额	17,646,087.95	20,608,958.07	30,370,097.66
工程物资	-	-	-
在建工程	1,722,940.24	13,828,574.05	591,608.45
固定资产清理	-	-	-
固定资产合计	19,369,028.19	34,437,532.12	30,961,706.11
无形资产及其他资产：			
无形资产	4,882,146.93	4,776,018.93	4,669,890.93
长期待摊费用	-	-	-
其他长期资产	-	-	-
无形资产及其他资产合计	4,882,146.93	4,776,018.93	4,669,890.93
递延税款借项	-	-	-
资产总计	69,192,234.86	97,299,332.12	133,760,422.23

比较资产负债表（二）

单位：元

项目	2018 年	2019 年	2020 年
流动负债：			
短期借款	7,300,000.00	-	-
应付票据	994,512.08	-	-
应付账款	7,773,567.89	13,334,638.49	10,505,213.65
预收账款	-	-	-
应付工资	353,728.35	358,151.40	627,437.29
应付福利费	-	-	-
应付股利	-	-	-
应交税金	521,279.23	198,378.54	971,798.39
其他应交款	-	-	-
其他应付款	21,177,447.45	19,396,723.02	20,303,782.77
预提费用	-	-	-
预计负债	-	-	-
一年内到期长期负债	-	-	-
其他流动负债	-	-	-
流动负债合计	38,120,535.00	33,287,891.45	32,408,232.10
长期负债：			
长期借款	-	-	-
应付债券	-	-	-
长期应付款	-	-	-
专项应付款	-	-	-
其他长期负债	-	-	-
长期负债合计	-	-	-
递延税项：			
递延税款贷项	-	-	-
负债合计	38,120,535.00	33,287,891.45	32,408,232.10
少数股东权益			
所有者权益（或股东权益）：			
实收资本（或股本）	10,000,000.00	10,000,000.00	10,000,000.00
减：已归还投资	-	-	-
实收资本（股本）净额	10,000,000.00	10,000,000.00	10,000,000.00
资本公积	-	-	-
盈余公积	-	-	-
其中：法定公益金	-	-	-
未分配利润	21,071,699.86	54,011,440.67	91,352,190.10
所有者权益合计	31,071,699.86	64,011,440.67	101,352,190.10
负债及所有者权益 总计	69,192,234.86	97,299,332.12	133,760,422.20

比较利润表（三）

单位：元

项目	2018 年	2019 年	2020 年
一、营业收入	62,866,767.10	101,489,682.03	157,004,431.26
减：营业成本	25,304,493.05	34,935,876.51	78,466,468.55
税金及附加	950,009.15	1,003,366.63	1,486,767.70
销售费用	9,941,907.81	18,980,065.08	23,953,075.87
管理费用	7,304,494.06	7,953,864.18	8,927,320.96
研发费用	5,227,044.82	7,611,836.99	9,618,880.78
财务费用	109,678.89	189,549.94	-533,280.10
其中：利息费用	109,678.89	189,549.94	-533,280.10
利息收入	-	-	-
资产减值损失	-	-	-
加：其他收益	2,244,364.38	-	-
投资收益	-	-	-
资产处置收益	-	-	-
二、营业利润	16,273,503.70	30,815,122.70	35,085,197.50
加：营业外收入	200,000.35	4,983,454.93	6,024,562.29
减：营业外支出	90,258.48	13,026.34	-
三、利润总额	16,383,245.57	35,785,551.29	41,109,759.79
减：所得税费用	1,597,026.89	4,270,775.34	5,737,529.70
四、净利润	14,786,218.68	31,514,775.95	35,372,230.09

比较现金流量表(四)

单位：元

项 目	2018 年	2019 年	2020 年
经营活动产生现金流净额	5,334,295.40	44,061,339.69	15,430,355.13
投资活动产生现金流净额	-1,428,923.14	-16,314,379.52	-3,997,383.68
筹资活动产生现金流净额	7,300,000.00	-7,611,199.02	-
现金及现金等价物增加额	11,205,372.26	20,135,761.15	11,432,971.45

附件三：评分表

被评单位名称（全称）：济南本安科技发展有限公司

统一社会信用代码：913701006722863472

类别：制造类

日期：2022-04-01

一级指标	二级指标	三级指标	四级指标	评分依据	得分
一、基本状况 (18)	基础信息 (5)	发展历程 (1)	成立时间 (1分)	2008年	1
		经济实力 (4)	人均产值情况 (2)	59.25万元	0.59
			实缴资本 (2)	1000万元	0.4
	人力资源 (4)	高管人员 (2)	高管人员学历及职称情况 (2)	大专及以上	2
		管理专业技术人员 (2)	管理人员稳定性情况 (1)	比例大于30%	1
			专业技术人员稳定性情况 (1)	比例大于30%	1
	管理能力 (8)	管理制度 (1)	管理制度完备程度(1)	完备	1
		服务管理 (1)	售后管理水平 (1)	具备制度及部门	1
		营销网络 (1)	营销网络以及管理水平情况 (1)	具备营销网点及管理 办法	1
		产品认证 (1)	主要生产产品通过认证或之间 情况 (1)	具备相关认证	1
		质量管理 (1)	质量管理体系认证通过和管理 情况 (1)	通过认证	1
		信用管理 (3)	信用管理水平 (3)	无	0
二、财务状况 (16)	偿债能力 (5)	资产负债率 (2)	$(\text{负债总额}/\text{资产总额}) * 100\%$ (2)	公司值：24.23 优秀值：48.3	2
		速动比率 (2)	$(\text{流动资产}-\text{存货})/\text{流动负债}$ $* 100\%$ (2)	公司值：296.71 优秀值：161.6	2
		利息保障倍数 (1)	$(\text{利润总额}+\text{利息支出})/\text{利息支}$ 出(1)	无有息负债	1
	营运能力 (4)	总资产周转率 (2)	营业收入/平均资产总额 (2)	公司值：1.36 优秀值：0.8	2
		应收账款周转率 (1)	营业收入/平均应收账款余额 (1)	公司值：5.55 优秀值：4.7	1

		流动资产周转率 (1)	营业收入净额/平均流动资产总 额 (1)	公司值: 2.01 优秀值: 1.0	1
	盈利能力 (4)	净资产收益率 (2)	(净利润/平均净资产)*100% (2)	公司值: 42.78 优秀值: 15.8	2
		销售利润率 (1)	(利润总额/营业收入)*100% (1)	公司值: 26.18 优秀值: 14.6	1
		总资产报酬率 (1)	(利润总额+利息支出)/平均资 产总额*100% (1)	公司值: 35.12 优秀值: 8.2	1
	成长能力 (3)	销售增长率 (1)	(本年销售额-上年销售额)/上 年销售额*100% (1)	公司值: 50.7 优秀值: 29.4	1
		销售利润增长率 (1)	(本年营业利润总额-上年营业 利润总额)/上年营业利润总额 *100% (1)	公司值: 13.86 优秀值: 29.2 较差值: -16.4	0.66
		总资产增长率 (1)	(年末资产总额-年初资产总额) /年初资产总额*100% (1)	公司值: 37.47 优秀值: 18.4	1
三、发展 潜力 (7)	办公条件 (1)	固定资产成新率 (1)	固定资产净值/固定资产原值 (1)	71.82%	1
	技术实力 (4)	研发能力 (2)	研发费用投入情况 (2)	6.99%	2
		研发成果 (1)	近三年取得发明专利、著作权的 情况	超过3项	1
	发展战略 (1)	发展规划 (1)	发展规划编制情况 (1)	有制定发展规划	1
四、监管 信息 (38)	监管部门信 用信息 (29) (该项合计扣完 29分为止)	公共信用信息查 询记录 (29) (该项合计扣完 29分为止)	政府各部门实施的行政处罚	无不良记录	21
			司法记录		
			生产安全记录		
			税务记录 (4)	A级	4
			生态环境记录 (4)	无等级	4
	金融机构信 用信息 (6)	企业的人民银 行信用信息 (6)	人民银行企业信用报告 (6)	无不良信息	6
	个人信用信 息 (3)	法定代表人信用 记录 (3)	法定代表人司法查询记录及个 人信用查询报告 (3)	无不良信息	3
五、招投 标信息 (14)	招投标信用 记录 (6)	查询公共资源交 易中心 (6)	招标投标方面的信用记录情况 (6)	无不良记录	6
	业绩及履约	业绩情况 (5)	企业业绩情况 (5)	履约	5

	信息 (8)	商事履约 (3)	商事履约情况(3)	无被执行记录	3
六、获奖 及社会责 任 (8)	企业和个人 获奖情况 (6)	企业获奖情况 (5)	企业及项目荣誉(5)	1项	2
		个人获奖情况 (1)	企业员工所获荣誉(1)	无	0
	社会责任 (2)	企业社会责任 (2)	企业社会贡献(2)	无	0
总计:					85.65

信用评级人员签名: 李莉

信用机构负责人签名: 张莉娟

制作机构(公章)



