



企业信用等级证书

中华人民共和国企业征信业务经营备案证：10007

证书编号：GJ2021XY0927015

兹评定

南京凌鹏电力设备安装有限公司

企业信用等级为

AAA 级

签发日期：2021年10月09日

有效期至：2024年10月08日

公示地址：www.creditchina315.com（中国企业信用信息网）
www.guanjiess.com（冠捷时速信用官网）



中国企业信用信息网

备案和监管机构：



中国人民银行
THE PEOPLE'S BANK OF CHINA



点点爱公益联盟
LITTLE LOVE PHILANTHROPY ALLIANCE

感谢您对公益事业的支持



北京冠捷时速信用管理有限责任公司

企业信用报告



备案和监管机构:



感谢您对公益事业的支持



北京冠捷时速信用管理有限责任公司

南京凌翼电力设备安装有限公司

信用报告概述

信用评级、评分及说明

信用等级、评分及说明

信用等级、评分及说明

企业信用报告

(招标投标领域适用)

信用等级、评分及说明

信用等级、评分及说明

信用等级、评分及说明

信用等级、评分及说明

信用等级、评分及说明

信用等级、评分及说明

信用等级、评分及说明

信用等级、评分及说明

二〇二一年版

南京凌鹏电力设备安装有限公司

信用报告概述

信用等级、释义及领域：

等级	AAA
释义	信用极好
领域	招投标领域

基本结论及风险提示：

- 企业信用程度高、有优良的信用记录，资金实力雄厚，资产质量优良，经济效益明显。不确定因素对其经营与发展影响极小，履约能力强。
- 目前公司部门设置合理，并且职权分明。法人治理结构符合公司现状。
- 截至2020年底，公司成本费用占主营业务收入的比例高于行业较高值，公司应加强控制营业费用的支出，降低经营耗费，提高经营效率。

公共信用信息：

- 经调查，该公司在全国法院失信被执行人平台无严重失信记录。
- 经调查，该公司在全国企业信用信息公示系统中无重大失信信息。

商业信用信息：

- 经调查，该公司无招投标行政处罚和失信记录。
- 经调查，该公司合同履约率较好，履约情况总体优秀。

公益荣誉信息：

- 该公司社会捐赠情况有待考察。
- 该公司解决残疾人就业情况有待考察。
- 该公司解决退伍军人就业情况有待考察。
- 该公司获得企业荣誉有待考察。

基本信息：

企业名称	南京凌鹏电力设备安装有限公司
企业住所	南京市江宁区谷里街道工业集中区兴谷路
法定代表人	姜军成
注册资本	10086.00 万元人民币
经济类型	有限责任公司(自然人投资或控股)
成立日期	2000-03-29
统一社会信用代码	91320115721730513N

主要财务数据与指标：

项目	年份	2018 年	2019 年	2020 年
资产负债率(%)		64.39	65.26	64.12
速动比率(%)		118.62	118.89	116.63
现金流动负债比率(%)		20.66	-12.64	22.96
总资产周转率(次)		1.37	0.35	0.40
应收账款周转率(次)		2.64	0.66	0.79
流动资产周转率(次)		1.69	0.42	0.50
净资产收益率(%)		2.77	3.89	4.83
营业收入利润率(%)		0.85	4.26	3.89
总资产报酬率(%)		1.06	1.37	1.71
销售收入增长率(%)		0.00	-48.04	20.82
销售利润增长率(%)		0.00	-11.59	60.95
资本保值增长率(%)		0.00	103.13	104.66

评估师：

信用管理师
孙伟
1717080000205711

评估时间：2021年10月09日



南京凌鹏电力设备安装有限公司
信用报告

一、公共信用信息

(一) 基本状况

1. 企业基本信息

企业名称	南京凌鹏电力设备安装有限公司	编号	GJ2021XY0927015
法定代表人	姜军成	联系电话	025-85096183
企业住所	南京市江宁区谷里街道工业集中区兴谷路	邮政编码	211164
经济类型	有限责任公司(自然人投资或控股)	成立日期	2000-03-29
统一社会信用代码	91320115721730513N		
注册资本	10086.00 万元人民币	基本开户行	南京银行山西路支行
贷款证号	--	账号	01380120210011019
经营范围	承装(修、试)电力设施;基础土建工程、脚手架工程施工;电梯、消防设备及中央空调设备安装;金属箱体加工、销售;电力设备租赁;房屋建筑工程、市政公用工程施工;道路货物运输。(依法须经批准的项目,经相关部门批准后方可开展经营活动)一般项目:配电开关控制设备销售;减振降噪设备销售(除依法须经批准的项目外,凭营业执照依法自主开展经营活动)		

2. 股东信息

序号	单位或自然人	投资金额(万元)	投资比例(%)
1	姜军成	¥8875.68	88.00
2	王桂连	¥1210.32	12.00

3. 历史沿革

序号	变更前名称	变更后名称	批准时间
1	经营范围:承装(修、试)电力设施;基础土建工程、脚手架工程施工;电梯、消防设备及中央空调设备安装;金属箱体加工、销售;电力设备租赁;房屋建筑工程、市政公用工程施工;道路货物运输。(依法须经批准的项目,经相关部门批准后方可开展经营活动)	经营范围:承装(修、试)电力设施;基础土建工程、脚手架工程施工;电梯、消防设备及中央空调设备安装;金属箱体加工、销售;电力设备租赁;房屋建筑工程、市政公用工程施工;道路货物运输。(依法须经批准的项目,经相关部门批准后方可开展经营活动)一般项目:配电开关控制设备销售;减振降噪设备销售(除依法	2020-07-16

北京冠捷时速信用管理有限责任公司

网址: <http://www.guanjies.com>

第 1 页 共 26 页

		须经批准的项目外，凭营业执照依法自主开展经营活动)	
2	注册资本：1080.00	注册资本：10086.00	2020-07-16
3	经营范围：承装（修、试）电力设施；基础土建工程、脚手架工程施工；电梯、消防设备及中央空调设备安装；金属箱体加工、销售；电力设备租赁；房屋建筑工程、市政公用工程施工。（依法须经批准的项目，经相关部门批准后方可开展经营活动）	经营范围：承装（修、试）电力设施；基础土建工程、脚手架工程施工；电梯、消防设备及中央空调设备安装；金属箱体加工、销售；电力设备租赁；房屋建筑工程、市政公用工程施工；道路货物运输。（依法须经批准的项目，经相关部门批准后方可开展经营活动）	2018-04-12
4	经营范围：承装（修、试）电力设施。基础土建工程、脚手架工程施工；电梯、消防设备及中央空调设备安装；金属箱体加工、销售；电力设备租赁。（依法须经批准的项目，经相关部门批准后方可开展经营活动）	经营范围：承装（修、试）电力设施；基础土建工程、脚手架工程施工；电梯、消防设备及中央空调设备安装；金属箱体加工、销售；电力设备租赁；房屋建筑工程、市政公用工程施工。（依法须经批准的项目，经相关部门批准后方可开展经营活动）	2016-07-27
5	注册资本：800.00	注册资本：1080.00	2016-07-27

（二）人力资源状况

1. 高管人员素质

姓名	职务	出生年月日	学历	职称	详细工作经历	获奖情况
姜军成	法人	1968-04-28	—	—	—	—

（三）经营发展状况

债务情况

指标	年份	2020
债务上限（元）		2386252.45
所有者权益（元）		16660169.01
债务上限与所有者权益比值		0.14
行业标准值		1.00

债务上限/所有者权益=0.14，公司正常运营情况下可支配的剩余流动资产额一般，全部变现后投资人收回全部投资的风险一般，对投资人权益的保障水平一般。

结论：公司债务情况控制能力一般，应降低流动负债规模，提高债务上限余额，加强对投资人权益的保护能力。

北京冠捷时速信用管理有限责任公司

网址：<http://www.guanjies.com>

第 2 页 共 26 页

研发能力

■ 商标注册信息

注册号	商标名称	商标注册机构
——	——	——

■ 专利信息

专利总数:	0 个		
其中:			
发明专利	0 个		
实用新型专利	0 个		
外观设计专利	0 个		
申请日期	专利号	专利名称	类型

备注: 目标公司共计 0 个注册专利。

结论: 该公司拥有的独立自主商标和专利技术 0, 表明公司自主研发能力一般, 市场竞争优势较为一般。

(四) 行政司法监管状况

1. 行政监管信用记录

全国企业信用信息公示系统信用状况:

失信行为	类别	决定机关	时间
——	——	——	——

经调查, 该公司在全国企业信用信息公示系统中无重大失信信息。

2. 司法监管信用记录

全国法院被执行人信息

失信行为	案号	执行法院	时间
——	——	——	——

经调查, 全国法院被执行人信息无失信记录。

3. 招标投标活动中的违法及处罚

经调查, 该公司在招标投标活动中有 0 条行政处罚和失信记录现象, 并且企业在招标投标领域能够严格按照招标投标相关法律法规执行, 无招标投标违法记录。

4. 合同履行

经现抽查项目的履约情况, 业主对公司合同履行情况、人员、资金和设备等到位情况、成本控制情况、项目质量、项目完成进度情况、与业主、分包商、材料商等项目相关方合作情况表示满意, 整体履约情况优秀。

二、商业信用信息

(一) 管理制度情况

制度建设考核方面	是否有管理制度
财务管理	是
人力资源管理	是
质量管理	是
安全管理	是
信用管理	是
其他	是

结论: 公司管理制度的建设程度较好, 覆盖率高, 实施过程中公司能够按照已制定的管理制度运作, 整体管理制度建设和执行情况好。

(二) 管理认证情况

1. 质量管理

证书名称	证书编号	认证机构	有效期
质量管理体系认证	02319QJ1372R0M	北京中建协认证中心有限公司	2022-11-17

经调查, 公司已通过质量管理体系认证, 认证机构为北京中建协认证中心有限公司, 目前证书在有效期内。

2. 环境管理

证书名称	证书编号	认证机构	有效期
环境管理体系认证	02319E21231R0M	北京中建协认证中心有限公司	2022-11-17

经调查, 公司已通过环境管理体系认证, 认证机构为北京中建协认证中心有限公司, 目前证书在有效期内。

3. 安全管理

证书名称	证书编号	认证机构	有效期
职业健康安全管理体系认证	02319S21233ROM	北京中建协认证中心有限公司	2022-11-17

经调查,公司已通过职业健康安全管理体系认证,认证机构为北京中建协认证中心有限公司,目前证书在有效期内。

(三) 资质管理状况

证书名称或项目内容	资质等级	证书编号或文号	发证机关	发证时间
建筑业企业资质	电力工程施工总承包三级,输变电工程专业承包三级	D232012067	江苏省住房和城乡建设厅	2021-04-25
建筑业企业资质	建筑工程施工总承包三级,市政公用工程施工总承包三级,建筑机电安装工程专业承包三级	D332017006	南京市城乡建设委员会	2021-04-25
建筑施工企业安全生产许可证	经营许可	(苏)JZ安许证字(2009)012066	江苏省住房和城乡建设厅	2015-11-02
承装(修、试)电力设施许可证	承装类四级、承修类四级、承试类四级	4-2-00119-2006	国家能源局江苏监管办公室	2021-06-20
外包单位安全准入合格证	—	—	国网江苏省电力有限公司电力科学研究院	2020-06-18

(四) 业务发展状况

1. 发展能力

项目 \ 年份	2018	2019	2020	行业标准值
营业收入(万元)	2969.46	1543.08	1864.41	—
主营业务利润(万元)	327.89	289.88	466.57	—
营业收入增长率(%)	0.00	-48.04	20.82	7.3
营业利润增长率(%)	0.00	-11.59	60.95	-0.2
资本保值增长率(%)	0.00	103.13	104.66	105.1

公司近三年营业收入呈波动趋势,截至2020年底,营业收入增长率为20.82%,高于行业平均值,反映公司营业收入增长较快,经营状况较好,市场占有率能力较强。

公司近三年主营业务利润呈波动趋势,截至2020年底,营业利润增长率为60.95%,高

于行业平均值，反映公司盈利能力较强。

公司近三年资本保值增长率呈逐年上升趋势，截至 2020 年底，资本保值增长率为 104.66%，低于行业平均值，反映公司资本保值、增值情况一般。


结论：2020 年底，公司营业收入增长率高于行业平均值，反映公司营业收入增长较快，经营状况较好，市场占有率较强。公司营业利润增长率高于行业平均值，反映公司盈利能力较强。公司资本保值增长率低于行业平均值，反映公司资本保值、增值情况一般。总体来看，公司发展能力良好。

（五）资产财务状况

1. 资金信用状况

1、负债构成分析

2020 年负债构成图



公司负债主要来源于预收款项、应付账款、其他应付款。

项目 \ 年份	2018	2019	2020	同行平均水平
负债总额 (万元)	2791.30	2990.29	2976.90	—
流动负债合计 (万元)	2791.30	2990.29	2976.90	—
资产负债率 (%)	64.39	65.26	64.12	59.5
速动比率 (%)	118.62	118.89	116.63	51.8
现金流动负债比率 (%)	20.66	-12.64	22.96	15.3

截至 2020 年底，公司负债总额为 2976.90 万元，其中流动负债为 2976.90 万元，占比 100.00%，公司负债均为流动负债。

项目	2018	2019	2020
经营活动产生的现金流量净额	5766070.88	-3780733.54	6834156.87
投资活动产生的现金流量净额	-888725.78	-345674.74	-4211536.99
筹资活动产生的现金流量净额	-161562.48	-251159.46	-178917.15
现金及现金等价物净增加额	4715782.62	-4377567.74	2443702.73

截至 2020 年底, 公司经营活动产生的现金流量净额为 6834156.87 元, 现金流动负债比率为 22.96%, 高于行业平均水平, 说明公司经营活动产生的净现金流对流动负债的保障能力较强。

公司近三年资产负债率呈波动趋势, 截至 2020 年底, 资产负债率为 64.12%, 高于行业平均水平, 反映公司债务压力一般。

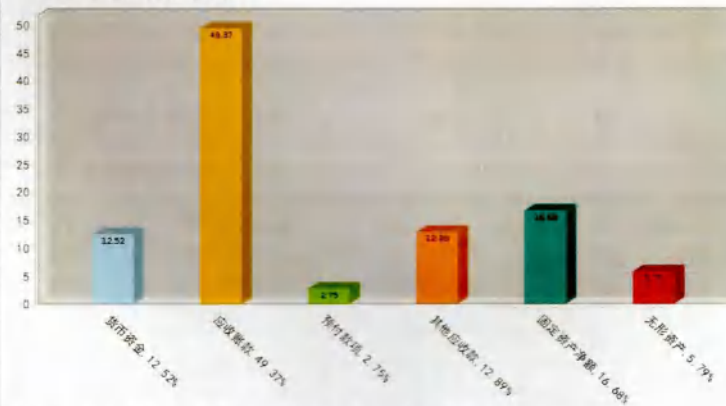
公司近三年速动比率呈波动趋势, 截至 2020 年底, 速动比率为 116.63%, 优于行业平均水平, 反映公司短期偿债能力较强。

结论: 截至 2020 年底, 资产负债率高于行业平均值, 反映公司总体负债结构一般, 资产对债务的保护能力一般; 速动比率优于行业平均值, 反映公司偿付短期负债的能力较强; 从现金流角度来看, 公司经营活动产生的现金净流量较好, 流动资产中可以立即变现用于偿还流动负债的能力较强。总体来看, 公司资金信用状况良好。

2. 资产运营

1、资产构成

(1) 2020 年度资产构成图



公司资产主要来源于应收账款、固定资产净额、其他应收款。

2. 应收账款



指标 \ 年份	2018	2019	2020	同行平均水平
资产总额 (万元)	4334.89	4582.18	4642.92	——
流动资产合计 (万元)	3512.04	3805.91	3599.71	——
总资产周转率 (次)	1.37	0.35	0.40	0.4
应收账款周转率 (次)	2.64	0.66	0.79	8.7
流动资产周转率 (次)	1.69	0.42	0.50	1.4

截至 2020 年底, 公司资产总额为 4642.92 万元, 其中流动资产为 3599.71 万元, 占比 77.53%。

公司近三年应收账款周转率呈波动趋势, 截至 2020 年底, 应收账款周转率 0.79 次, 低于行业平均水平, 反映公司应收账款的收账速度一般。

公司近三年流动资产周转率呈下降趋势, 截至 2020 年底, 流动资产周转率 0.50 次, 低于行业平均水平, 反映公司流动资产周转率速度一般, 流动资产利用率一般。

结论: 公司总资产周转速度较好, 资产的经营质量较好; 公司应收账款的收款速度一般; 流动资产的利用率一般。总体来看, 公司资金信用状况良好。

3. 财务效益状况

指标 \ 年份	2018	2019	2020	同行平均水平
净资产收益率 (%)	2.77	3.89	4.83	4.5
销售 (营业) 利润率 (%)	0.85	4.26	3.89	7.3
成本费用利润率 (%)	0.78	3.93	4.38	2.9
总资产报酬率 (%)	1.06	1.37	1.71	3.5
成本费用占业务收入比率 (%)	99.34	100.59	96.39	98.5

公司近三年净资产收益率呈逐年上升趋势, 截至 2020 年底, 净资产收益率为 4.83%, 高于行业平均值, 反映公司运用净资产的获利能力较强。

公司近三年销售（营业）利润率呈波动趋势，截至 2020 年底，销售（营业）利润率为 3.89%，低于行业平均值，反映公司主营业务盈利能力一般。

公司近三年成本费用利润率呈逐年上升趋势，截至 2020 年底，成本费用利润率为 4.38%，高于行业平均值，反映公司经营耗费获取利润的能力较强。

公司近三年总资产报酬率呈逐年上升趋势，截至 2020 年底，总资产报酬率为 1.71%，低于行业平均值，反映公司投入产出的水平一般。

公司近三年成本费用占主营业务收入比率呈波动趋势，截至 2020 年底，成本费用占主营业务收入比率为 96.39%，低于行业平均值，反映公司成本费用控制能力较好。

结论：公司运用净资产的获利能力较强；投入产出的水平一般；成本费用控制情况较好。总体来看，公司财务效益状况良好。

4. 社会贡献情况

社会贡献情况	
支付给职工以及为职工支付的现金（元）	737726.54
支付的各项税费（元）	261063.49
净利润（元）	787338.34
社会贡献总额（元）	998790.03
平均资产总额（元）	46125491.02
社会贡献率（%）	2.17

截至 2020 年底，公司社会贡献总额为 99.88 万元，平均资产总额为 4612.55 万元，社会贡献率为 2.17%。

结论：企业运用全部资产为社会创造或支付价值的能力一般。

三、公益荣誉信息

（一）社会公益

经调查，公司无社会公益记录，暂未聘用残疾人士，暂未聘用退伍军人，对社会公益重视程度有待提高。

（二）企业荣誉

序号	获奖名称	获奖时间	颁发部门
——	——	——	——

四、结论与分析

(一) 基本结论及风险提示

基本信息

南京成鹏电力设备安装有限公司成立于 2000 年 03 月 29 日, 注册资本: 10086.00 万元人民币。经营范围: 承装(修、试)电力设施; 基础土建工程、脚手架工程施工; 电梯、消防设备及中央空调设备安装; 金属箱体加工、销售; 电力设备租赁; 房屋建筑工程、市政公用工程施工; 道路货物运输。(依法须经批准的项目, 经相关部门批准后方可开展经营活动)一般项目: 配电开关控制设备销售; 减振降噪设备销售(除依法须经批准的项目外, 凭营业执照依法自主开展经营活动)

经营管理总体情况

公司法人治理结构完善, 章程的各项规定符合公司法的各项要求, 并根据公司自身的实际情况进行管理, 执行情况良好。

公司管理制度的建设程度较好, 覆盖率高, 实施过程中公司能够按照已制定的管理制度运作, 整体管理制度建设和执行情况好。

公司已通过质量管理体系认证、环境管理体系及职业健康安全管理体系认证。

财务总体情况

公司营业收入增长较快, 市场占有能力较强。公司营业利润较好, 盈利能力较强。公司资本保值、增值情况一般。公司整体发展能力良好。

公司总体负债结构一般, 资产对债务的保护能力一般; 偿付短期负债的能力较好; 公司经营活动产生的现金净流量较好, 公司流动资产中可以立即变现用于偿还流动负债的能力较强。总体资金信用状况良好。

公司总资产周转速度快, 资产的经营质量好; 公司应收账款的收款速度一般; 流动资产的利用率一般。总体资产营运状况良好。

公司运用净资产的获利能力较强; 投入产出的水平一般; 成本费用控制情况较好。总体财务效益状况良好。

结论及风险提示

截至 2020 年底, 公司成本费用占主营业务收入的比率高于行业较高值, 公司应加强控制营业费用的支出, 降低经营耗费, 提高经营效率。

(二) 信用等级

符号	计分范围	释义
AAA	>=90	信用极好

(三) 适用领域及评估标准

适用领域	招投标领域
------	-------

附件

一、声明

本评估机构严正声明如下：

（一）本评估机构、信用评估人员与被评对象不存在任何影响信用评估行为独立、客观、公正的关联关系；

（二）本评估机构、信用评估人员已履行尽职调查和诚信义务；

（三）信用评估结果未因被评对象或其他任何组织、个人的影响而改变；

（四）信用评估报告仅供使用人在特定领域作为判断被评对象信用状况的参考，并非某种决策的结论、建议等。

特此声明

北京冠捷时速信用管理有限责任公司

2021年10月09日

报告专用章

二、跟踪评级安排

跟踪评级分为定期跟踪评级和不定期跟踪评级，其中定期跟踪评级指有效期以1年为1个周期；不定期跟踪评级指企业的经营、财务及性质等方面发生重大变化，必须向评级公司提出跟踪评级的要求，另外评级公司在评级期限内会关注评级主体的动态，如发生以上情况，评级公司会在第一时间对其进行不定期跟踪评级。

评级有效期为一年，在有效期内如该公司的经营、财务及性质等方面发生重大变化时，评级公司会在第一时间对其进行不定期跟踪评级。

信用评级工作程序一般包括评估准备、实地调研、初评、终评、评级结果反馈、文件存档、级别公告和跟踪复评等八个阶段，一个完整的项目流程一般需要7—10个工作日。

三、信用等级释义

符号	计分范围	释义
AAA	≥90	企业信用程度极好。
AA	≥80<90	企业信用程度良好。
A	≥70<80	企业信用程度较好。
BBB	≥60<70	企业信用程度一般。
BB	≥50<60	企业信用程度较差。
B	≥40<50	企业信用程度差。
CCC	≥30<40	企业信用程度很差。
CC	≥20<30	企业信用程度极差。
C	≥10<20	企业无信用。
D	<10	企业已濒临破产。

四、比较财务报表

(一) 资产负债表

(单位: 人民币元)

项目	行次	2018	2019	2020
流动资产	1			
货币资金	2	7747423.79	3369856.05	5813558.78
交易性金融资产	3	0.00	0.00	0.00
应收票据	4	0.00	2141791.12	0.00
应收账款	5	22509816.87	24537249.28	22920661.34
预付款项	6	2010767.71	2506254.71	1276433.71
应收利息	7	0.00	0.00	0.00
应收股利	8	0.00	0.00	0.00
其他应收款	9	2852426.53	5503934.02	5986447.78
存货	10	0.00	0.00	0.00
待摊费用	11	0.00	0.00	0.00
一年内到期的非流动资产	12	0.00	0.00	0.00
其他流动资产	13	0.00	0.00	0.00
流动资产合计	14	35120434.90	38059085.18	35997101.61
非流动资产	15			
持有至到期投资	16	0.00	0.00	0.00
长期应收款	17	0.00	0.00	0.00
长期股权投资	18	0.00	0.00	0.00
投资性房地产	19	0.00	0.00	0.00
固定资产	20			
固定资产原值	21	10430990.64	10794353.46	15011412.96
减:累计折旧	22	5016833.15	5782637.23	7267145.95
固定资产净值	23	5414157.49	5011716.23	7744267.01
减:固定资产减值准备	24	0.00	0.00	0.00
固定资产净额	25	5414157.49	5011716.23	7744267.01
在建工程	26	0.00	0.00	0.00
工程物资	27	0.00	0.00	0.00
固定资产清理	28	0.00	0.00	0.00
生产性生物资产	29	0.00	0.00	0.00
油气资产	30	0.00	0.00	0.00
无形资产	31	2814269.00	2751027.00	2687785.00
开发支出	32	0.00	0.00	0.00
商誉	33	0.00	0.00	0.00
长期待摊费用	34	0.00	0.00	0.00
递延所得税资产	35	0.00	0.00	0.00
其他非流动资产	36	0.00	0.00	0.00
非流动资产合计	37	8228426.49	7762743.23	10432052.01
资产总计	38	43348861.39	45821828.41	46429153.62

北京冠捷时速信用管理有限责任公司

网址: <http://www.guanjiess.com>

第 14 页 共 26 页

流动负债	39			
短期借款	40	0.00	0.00	0.00
交易性金融负债	41	0.00	0.00	0.00
应付票据	42	0.00	0.00	0.00
应付账款	43	10497458.38	11865077.51	11213424.47
预收款项	44	17742480.44	17749180.44	16410976.91
应付职工薪酬	45	0.00	0.00	0.00
应交税费	46	-461177.33	154451.00	144357.23
应付利息	47	0.00	0.00	0.00
应付股利	48	0.00	0.00	0.00
其他应付款	49	134190.30	134190.30	2000226.00
一年内到期的非流动负债	50	0.00	0.00	0.00
其他流动负债	51	0.00	0.00	0.00
流动负债合计	52	27912951.79	29902899.25	29768984.61
非流动负债	53			
长期借款	54	0.00	0.00	0.00
应付债券	55	0.00	0.00	0.00
长期借应付款	56	0.00	0.00	0.00
专项应付款	57	0.00	0.00	0.00
预计负债	58	0.00	0.00	0.00
递延所得税负债	59	0.00	0.00	0.00
其他非流动负债	60	0.00	0.00	0.00
非流动负债合计	61	0.00	0.00	0.00
负债合计	62	27912951.79	29902899.25	29768984.61
所有者权益（或股东权益）：	63			
少数股东权益	64	0.00	0.00	0.00
实收资本（或股本）	65	10800000.00	10800000.00	10800000.00
资本公积	66	0.00	0.00	0.00
减：库存股	67	0.00	0.00	0.00
盈余公积	68	0.00	0.00	0.00
未分配利润	69	4635909.60	5118929.16	5860169.01
所有者权益（或股东权益）合计	70	15435909.60	15918929.16	16660169.01
负债和所有者权益（或股东权益）总计	71	43348861.39	45821828.41	46429153.62

(二) 利润表

(单位: 人民币元)

项目	行次	2018	2019	2020
一、营业收入	1	29694561.15	15430753.36	18644080.64
其中: 主营业务收入	2	29694561.15	15430753.36	18644080.64
减: 营业成本	3	26400272.74	12531758.62	13961562.68
其中: 主营业务成本	4	26400272.74	12531758.62	13961562.68
营业税金及附加	5	15408.76	168.14	16784.04
销售费用	6	0.00	0.00	0.00
管理费用	7	2993432.44	2883269.70	3865566.83
财务费用	8	88379.48	105986.83	127296.15
其中: 利息支出	9	0.00	0.00	0.00
资产减值损失	10	0.00	0.00	0.00
加: 公允价值变动收益(损失以“-”号填列)	11	54420.72	748104.04	51689.77
投资收益(损失以“-”号填列)	12	0.00	0.00	0.00
其中: 对联营企业和合营企业的投资收益	13	0.00	0.00	0.00
二、营业利润(损失以“-”号填列)	14	251488.45	657674.11	724560.71
加: 营业外收入	15	15961.53	25930.00	91893.63
减: 营业外支出	16	36960.42	73100.00	29116.00
其中: 非流动资产处置损失	17	0.00	0.00	0.00
三、利润总额(损失以“-”号填列)	18	230489.56	610504.11	787338.34
减: 所得税费用	19	16796.41	0.00	0.00
四、净利润	20	213693.15	610504.11	787338.34
五、每股收益	21	0.00	0.00	0.00
(一) 基本每股收益	22	0.00	0.00	0.00
(二) 稀释每股收益	23	0.00	0.00	0.00

(三) 现金流量表

(单位: 人民币元)

项目	行次	2018	2019	2020
一、经营活动产生的现金流量	1			
销售商品、提供劳务收到的现金	2	29930652.94	14138562.26	22779786.02
收到的税费返还	3	0.00	18500.00	91893.63
收到其他与经营活动有关的现金	4	7238512.66	7430.00	1866035.70
经营活动现金流入小计	5	37169165.60	14164492.26	24737715.35
购买商品、接受劳务支付的现金	6	27888032.13	11412701.08	13811293.20
支付给职工以及为职工支付的现金	7	1089353.29	952949.88	737726.54
支付的各项税费	8	244827.46	663620.19	261063.49
支付其他与经营活动有关的现金	9	2180881.84	4915954.65	3093475.25
经营活动现金流出小计	10	31403094.72	17945225.80	17903558.48
经营活动产生的现金流量净额	11	5766070.88	-3780733.54	6834156.87
二、投资活动产生的现金流量	12			
收回投资收到的现金	13	0.00	0.00	0.00
取得投资收益收到的现金	14	0.00	0.00	0.00
处置固定资产、无形资产和其他长期资产收回的现金净额	15	26000.00	0.00	0.00
处置子公司及其他营业单位收到的现金净额	16	0.00	0.00	0.00
收到其他与投资活动有关的现金	17	13275.08	17688.08	5522.51
投资活动现金流入小计	18	39275.08	17688.08	5522.51
购建固定资产、无形资产和其他长期资产支付的现金	19	928000.86	363362.82	4217059.50
投资支付的现金	20	0.00	0.00	0.00
取得子公司及其他营业单位支付的现金净额	21	0.00	0.00	0.00
支付其他与投资活动有关的现金	22	0.00	0.00	0.00
投资活动现金流出小计	23	928000.86	363362.82	4217059.50
投资活动产生的现金流量净额	24	-888725.78	-345674.74	-4211536.99
三、筹资活动产生的现金流量	25			
吸收投资收到的现金	26	0.00	0.00	0.00
取得借款收到的现金	27	2000000.00	0.00	0.00
收到其他与筹资活动有关的现金	28	0.00	0.00	0.00
筹资活动现金流入小计	29	2000000.00	0.00	0.00
偿还债务支付的现金	30	2000000.00	0.00	0.00
分配股利、利润或偿付利息支付的现金	31	160624.56	250758.46	178448.45
支付其他与筹资活动有关的现金	32	937.92	401.00	468.70
筹资活动现金流出小计	33	2161562.48	251159.46	178917.15
筹资活动产生的现金流量净额	34	-161562.48	-251159.46	-178917.15
四、汇率变动对现金及现金等价物	35	0.00	0.00	0.00

北京冠捷时速信用管理有限责任公司

网址: <http://www.guanjies.com>

第 17 页 共 26 页

的影响				
五、现金及现金等价物净增加额	36	4715782.62	-4377567.74	2443702.73
加：期初现金及现金等价物余额	37	0.00	0.00	0.00
六、期末现金及现金等价物余额	38	4715782.62	-4377567.74	2443702.73

五、其他文件

(一) 报告单位法定文书

1	工商营业执照	1 份
2	法人身份证复印件	1 份
3	开户许可证	1 份
4	简介	1 份
5	信用承诺书	1 份

(二) 认证机构法定文书

1	北京冠捷时速信用管理有限公司营业执照	1 份
2	备案证书	1 份







企业简介

企业名称：南京凌鹏电力设备安装有限公司

所属行业：电力

经营范围：承装（修、试）电力设施；基础土建工程、脚手架工程施工；电梯、消防设备及中央空调设备安装；金属箱体加工，销售；电力设备租赁；房屋建筑工程、市政公用工程施工；道路货物运输。

所在地区：南京市

详细地址：南京市江宁区谷里街道工业集中区兴谷路 30 号

邮编：211164

联系电话：025-85096183 传真：025-85096183

电子邮箱：63361549@qq.com

企业简介：

南京凌鹏电力设备安装有限公司成立于 2000 年 3 月份，经南京建设工程局核准主项为建筑工程施工总承包叁级、市政公用工程施工总承包叁级、建筑机电安装专业承包叁级、电力工程施工总承包叁级、输变电专业承包叁级，经国家电力监管委员会华东监管局南京监管办公室核准为承装四级、承修四级、承试四级。拥有各类专业技术人员 50 人，其中工程类高级职称 6 名，中级职称 12 名，已通过国家一级注册建造师 1 人，二级注册建造师 6 人。企业现有净资产 1591 万元，注册资本金 10086 万元。拥有生产用设备 160 多台。近年来公司承接的各类工程项目主要涉及有：小区供电系统（新建、改造）工程、小区土建（新建、改造）工程、临时用电工程、雨水泵站工程等，工程合格率 100%，优良率 85%。公司宗旨：雕塑时代精品，建设满意工程，奉献高质量的电力工程是我们永恒的追求！

企业信用承诺书

南京凌鹏电力设备安装有限公司 (单位名称) 郑重承诺:

一、提供的所有资料均合法、真实、准确和有效,并对所提供资料的真实性负责;

二、遵守国家法律、法规、规章和政策规定,依法从事生产经营活动,主动接受监督,自愿接受依法开展的日常检查;

三、自觉接受政府、行业组织、第三方征信机构、社会公众、新闻舆论的监督,积极履行社会责任;

四、自我约束、自我管理,守合同、重信用,不制假售假、商标侵权、虚假宣传、违约毁约、恶意逃债、偷税漏税、价格欺诈、垄断和不正当竞争,切实维护消费者的合法权益;

五、若发生违法失信行为,将依照有关法律、行政法规规定接受行政执法部门给予的行政处罚、约束和惩戒,并依法承担相应责任;


六、本《企业信用承诺书》同意向社会公开;同意按照信用信息管理有关要求,将信用承诺信息纳入各级社会信用信息共享平台,并通过各级信用网站向社会公开。

承诺单位(盖章)

法定代表人(签字)

2021 年 9 月 16 日



	
<h1>营业执照</h1>	
<p>(副本) (1-1)</p>	
<p>统一社会信用代码 911100007587266221</p>	
名称	北京冠捷时速信用管理有限责任公司
类型	有限责任公司(自然人投资或控股)
住所	北京市海淀区北三环西路25号2号楼106室
法定代表人	文晓鸣
注册资本	1000万元
成立日期	2004年02月11日
营业期限	2004年02月11日至2024年02月10日
经营范围	企业信用的征集、评定;经济贸易咨询;组织国内文化艺术交流活动(演出除外);承办展览展示;在本市范围内提供劳务服务(职业介绍除外);技术服务;摄影服务;家居装饰;基础软件服务、应用软件服务(不含医用软件服务);技术开发;销售计算机、软件及辅助设备;金融信息服务(未经许可不得开展金融业务)。(依法须经批准的项目,经相关部门批准后依批准的内容开展经营活动。)
	登记机关 
在线扫码获取详细信息	2015年11月18日
提示:每年1月1日至6月30日通过企业信用信息公示系统报送上一年度年度报告并公示。	
企业信用信息公示系统网址: www.gsxt.gov.cn 中华人民共和国国家工商行政管理总局监制	

