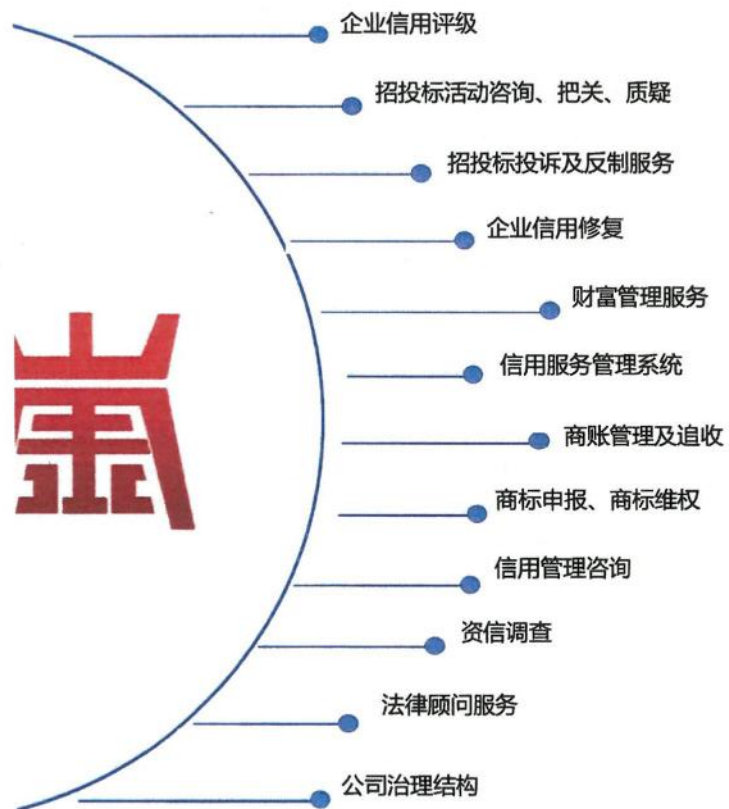


南京崧投信用管理有限公司服务范围



地址：南京市秦淮区汉中路 27 号友谊广场 A 座 2102 室

垂询电话：025-52602880；025-52655780



报告单位：苏文电能科技股份有限公司
报告编号：宁崧信评[2023]0102 号
制作机构：南京崧投信用管理有限公司
制作日期：2023 年 01 月 13 日

信用报告

依据《江苏省企业信用评价指引(试行)》制作

二〇二三年版

南京崧投信用管理有限公司简介

南京崧投信用管理有限公司（以下简称“公司”）是一家从事招标投标领域信用评估的专业化信用评级和信用管理咨询服务机构，也是在江苏省、南京市信用管理部门登记备案的第三方信用服务机构。公司专注于招投标领域全过程、企业信用管理及社会信用体系建设的深入研究，培养了一批对招投标过程、企业信用管理体系、社会信用体系建设等方面的专业咨询团队。近年来积极发挥信用服务机构在社会信用体系建设中的作用，参与到江苏省、南京市及各区相关部门的信用工作中来，参与或主持多项相关课题研究、信用修复、企业信用信息服务项目，为江苏省、市信用体系建设贡献力量。

公司充分利用互联网络技术手段，搭建了集网上信用评级申报、企业综合信用信息查询以及等级公示的咨询服务平台——崧投信用在线（www.ytxy-online.com.cn），旨在推动企业信用信息化的建设、提高企业市场竞争力，为社会、为相关部门提供权威、丰富、可靠的信用信息查询服务。

公司拥有从事信用评级、信用服务顾问以及招投标咨询专员团队，团队成员中拥有多名信用管理师、律师、注册会计师等，能充分满足公司业务开展需要。公司坚持以“公平、公正、客观”的原则集中力量为企业做好信用评级和招投标咨询服务，并积极参与到南京市信用体系建设中。目前在南京市货物招投标领域完成了千余份投标企业信用报告，市场占有率名列前茅。2019年公司承接南京市信用修复培训和贯标企业信息服务工作，并负责多区信用管理贯标及示范创建工作，与鼓楼区、建邺区、高淳区、栖霞区、玄武区等发改委建立了良好的工作关系，省信用办对我司的工作亦给予了充分认可。近几年公司一直承接信用修复培训工作、信用管理示范企业复核和信用管理市级示范企业创建工作。公司奉行“敬业进取、诚实守信”的理念，不断开拓进取，全力打造行业内的公司品牌形象，为加快信用江苏、信用南京建设作出新的贡献。



微信订阅号



崧投信用在线

地址：江苏省南京市秦淮区汉中路27号友谊广场A座2102室 邮编：210005

电话：(025) 52602880 传真：(025) 52655780

目 录

一、基本状况	1
(一) 单位基本信息	1
(二) 历史沿革	2
(三) 资本实力	4
1、资本实力	4
2、股东组成	4
(四) 分支机构	4
(五) 人力资源	5
1、主要经营管理者信息	5
2、从业人员情况	6
(六) 管理能力	6
1、管理制度	6
2、质量管理	6
3、信用管理	6
4、信息化管理	7
5、服务管理（适用于制造类和货物类）	7
6、服务质量（适用于制造类和货物类）	7
7、营销网络（适用于制造类和货物类）	7
8、产品认证（适用于制造类和货物类）	7
(七) 资质情况	7
二、财务状况	8
(一) 会计制度、会计政策和会计质量	8
(二) 偿债能力	9
(三) 营运能力	9
(四) 盈利能力	10
(五) 成长能力	11
三、发展潜力	12
(一) 技术实力	12
1、技术装备（适用于工程类和制造类）	12
2、研发能力（适用于工程类、服务类和制造类）	13
(二) 经营实力	13
1、办公条件（适用于服务类、制造类和货物类）	13
2、主要产品潜力（适用于制造类和货物类）	13
(三) 发展战略	13
四、信用记录	14
(一) 公共信用信息	14
(二) 金融机构信用信息	14
(三) 个人信用信息	14
五、招投标信息	14
(一) 招标投标信用记录	14
(二) 合同履行情况	14
1、中标项目业绩情况	14
2、商事履约情况	15
六、获奖及社会责任	15
(一) 获奖情况	15
(二) 个人获奖情况	15
(三) 社会责任情况	15

七、结论.....	16
(一) 结论.....	16
(二) 风险提示.....	17
1、值得关注的风险因素.....	17
2、保留事项及处理意见.....	17
(三) 历史等级情况.....	17
附件一：声明.....	18
附件二：财务报表.....	19
附件三：评分表.....	22
附件四：信用等级划分及释义.....	28

苏文电能科技股份有限公司

信用报告概述

信用等级及释义：

等级	AAA
得分	93.85
释义	企业信用程度优良，对履行相关经济和社会责任能够提供极强的保障，环境因素变化对其稳定发展影响极小，违约风险极低。
适用类别	工程类

资产和经营情况：

近三年公司资产总额持续增加，债务压力适中；资产利用效率尚可，营运能力尚可；近三年公司净资产收益率水平较好，所有者权益的获利能力较好，盈利能力较好。总体来看，公司经营状况较好。

公共信用监管信息：

经核查，近三年，未发现公司在江苏省/市公共信用信息中心、中国执行信息公开网、人民银行以及在注册地税务、建设、人社、环保等行政主管部门有不良信用记录。

基本信息：

单位名称	苏文电能科技股份有限公司
单位住所	江苏武进经济开发区长帆路3号
法定代表人	施小波
注册资本	14,031.83 万元人民币
经济类型	股份有限公司（上市）
成立日期	2007年04月03日
统一社会信用代码	91320412660099528F

基本结论及风险提示：

基本结论：公司专注于为供电系统客户提供一站式服务，具有电力行业输变电咨询、设计、总承包相关资质；公司为高新技术企业，拥有多项发明专利及软件著作权，公司管理制度健全，人员配备齐全，权责分明，法人治理结构完善，运营情况良好。

风险提示：无特别值得关注的风险。

主要财务指标：

项目	年份		
	2019年	2020年	2021年
资产负债率（%）	50.15	52.88	40.01
现金流动负债比率（%）	13.45	32.27	4.91
速动比率（%）	151.70	171.93	216.89
总资产周转率（次）	1.21	1.10	0.94
应收账款周转率（次）	3.01	2.52	2.30
流动资产周转率（次）	1.45	1.23	1.05
净资产收益率（%）	49.12	39.62	27.74
销售利润率（%）	20.49	20.25	18.90
总资产报酬率（%）	24.87	22.31	17.84
销售增长率（%）	49.15	38.46	35.58
销售利润增长率（%）	96.07	36.84	26.54
总资产增长率（%）	46.61	56.83	59.76

信用评级人员：



制作机构名称：南京壹投信用管理有限公司

 制作日期：2023年01月13日
 服务有效期：2023年01月13日至2024年01月12日

注：本信用评级报告服务有效期为壹年；每隔叁个月单位须配合报告制作机构进行公共信用信息定期核查，有导致信用等级发生变化情况须出具跟踪报告；在服务有效期内单位基本情况发生变更或有其他相关评级材料补充须提交至报告制作机构出具跟踪报告。



苏文电能科技股份有限公司 信用报告

一、基本状况

(一) 单位基本信息

单位名称	苏文电能科技股份有限公司	法定代表人	施小波
单位住所	江苏武进经济开发区长帆路3号	邮政编码	213000
联系电话	0519-89198129	注册资本	14,031.8267 万元人民币
经济类型	股份有限公司(上市)	成立日期	2007年04月03日
统一社会信用代码	91320412660099528F		
经营范围	<p>输变电工程, 电能系统及智能化工程的设计、咨询、安装、试验; 售电; 电力设备的租赁及运维; 太阳能发电工程的设计、咨询及施工; 电力项目的行业性实业投资; 电能系统设备的研发、生产及销售; 电能领域软件的研发、服务、销售及转让; 高、低压成套开关设备、高压元器件、箱式变电站制造, 销售; 第二类增值电信业务中的因特网信息服务业务(因特网信息服务不含新闻、出版、教育、医疗保健、药品和医疗器械、互联网电子公告服务等内容)(增值电信业务经营许可证有效期至2024年11月6日); 自营和代理各类商品及技术的进出口业务(但国家限定企业经营或禁止进出口的商品及技术除外); 建筑劳务分包; 电力设备维修; 工程测量; 热气供应; 道路货运运营(按《道路运</p>	经济行业	建筑安装业
		基本开户行	中国银行股份有限公司常州武进支行
		账号	502758220210



	<p>输经营许可证》核定内容经营)。(依法须经批准的项目, 经相关部门批准后方可开展经营活动) 许可项目: 建设工程监理(依法须经批准的项目, 经相关部门批准后方可开展经营活动, 具体经营项目以审批结果为准) 一般项目: 碳减排、碳转化、碳捕捉、碳封存技术研发(除依法须经批准的项目外, 凭营业执照依法自主开展经营活动)</p>		
--	--	--	--

(二) 历史沿革

序号	变更时间	变更情况
1	2020-10-12	<p>经营范围由输变电工程, 电能系统及智能化工程的设计、咨询、安装、试验; 售电; 电力设备的租赁及运维; 太阳能发电工程的设计、咨询及施工; 电力项目的行业性实业投资; 电能系统设备的研发、生产及销售; 电能领域软件的研发、服务、销售及转让; 高、低压成套开关设备、高压元器件、箱式变电站制造, 销售; 第二类增值电信业务中的因特网信息服务业务(因特网信息服务不含新闻、出版、教育、医疗保健、药品和医疗器械、互联网电子公告服务等内容)(增值电信业务经营许可证有效期至2024年11月6日); 自营和代理各类商品及技术的进出口业务(但国家限定企业经营或禁止进出口的商品及技术除外); 建筑劳务分包; 电力设备维修; 工程测量; 热气供应; 道路货运运营(按《道路运输经营许可证》核定内容经营)。(依法须经批准的项目, 经相关部门批准后方可开展经营活动) 变更为输变电工程, 电能系统及智能化工程的设计、咨询、安装、试验; 售电; 电力设备的租赁及运维; 太阳能发电工程的设计、咨询及施工; 电力项目的行业性实业投资; 电能系统设备的研发、生产及销售; 电能领域软件的研发、服务、销售及转让; 高、低压成套开关设备、高压元器件、箱式变电站制造, 销售; 第二类增值电信业务中的因特网信息服务业务(因特网信息服务不含新闻、出版、教育、医疗保健、药品和医疗器械、互联网电子公告服务等内容)(增值电信业务经营许可证有效期至2024年11月6日); 自营和代理各类商品及技术的进出口业务(但国家限定企业经营或禁止进出口的商品及技术除外); 建筑劳务分包; 电力设备维修; 工程测量; 热气供应;</p>



		道路货运运营（按《道路运输经营许可证》核定内容经营）。（依法须经批准的项目，经相关部门批准后方可开展经营活动）许可项目：建设工程监理（依法须经批准的项目，经相关部门批准后方可开展经营活动，具体经营项目以审批结果为准）
2	2021-06-11	注册资本由 10,523.87 万元人民币变更为 14,031.83 万元人民币
3	2021-06-11	经营范围由输变电工程，电能系统及智能化工程的设计、咨询、安装、试验；售电；电力设备的租赁及运维；太阳能发电工程的设计、咨询及施工；电力项目的行业性实业投资；电能系统设备的研发、生产及销售；电能领域软件的研发、服务、销售及转让；高、低压成套开关设备、高压元器件、箱式变电站制造，销售；第二类增值电信业务中的因特网信息服务业务（因特网信息服务不含新闻、出版、教育、医疗保健、药品和医疗器械、互联网电子公告服务等内容）（增值电信业务经营许可证有效期至 2024 年 11 月 6 日）；自营和代理各类商品及技术的进出口业务（但国家限定企业经营或禁止进出口的商品及技术除外）；建筑劳务分包；电力设备维修；工程测量；热气供应；道路货运运营（按《道路运输经营许可证》核定内容经营）。（依法须经批准的项目，经相关部门批准后方可开展经营活动）许可项目：建设工程监理（依法须经批准的项目，经相关部门批准后方可开展经营活动，具体经营项目以审批结果为准）变更为输变电工程，电能系统及智能化工程的设计、咨询、安装、试验；售电；电力设备的租赁及运维；太阳能发电工程的设计、咨询及施工；电力项目的行业性实业投资；电能系统设备的研发、生产及销售；电能领域软件的研发、服务、销售及转让；高、低压成套开关设备、高压元器件、箱式变电站制造，销售；第二类增值电信业务中的因特网信息服务业务（因特网信息服务不含新闻、出版、教育、医疗保健、药品和医疗器械、互联网电子公告服务等内容）（增值电信业务经营许可证有效期至 2024 年 11 月 6 日）；自营和代理各类商品及技术的进出口业务（但国家限定企业经营或禁止进出口的商品及技术除外）；建筑劳务分包；电力设备维修；工程测量；热气供应；道路货运运营（按《道路运输经营许可证》核定内容经营）。（依法须经批准的项目，经相关部门批准后方可开展经营活动）许可项目：建设工程监理（依法须经批准的项目，经相关部门批准后方可开展经营活动，具体经营项目以审批结果为准）一般项目：碳减排、碳转化、碳捕捉、碳封存技术研发（除依法须经批准的项目外，凭营业执照依法自主开展经营活动）



（三）资本实力

1、资本实力

公司注册资本为 14,031.83 万元，截至 2021 年 12 月 31 日，公司实收资本 14,031.83 万元，资产总额 242,700.61 万元，负债总额 97,106.71 万元，所有者权益总额 145,593.90 万元，当年实现营业收入 185,591.93 万元，净利润 30,117.80 万元。公司已通过质量、环境、职业安全管理体系认证，公司目前资本实力能够满足公司业务所涉及的资质要求。

2、股东组成（列举部分）

序号	单位或自然人	投资金额（万股）	投资比例
1	芦伟琴	6100.00	35.67%
2	施小波	1440.00	8.42%
3	常州市能闯企业管理咨询合伙企业（有限合伙）	1100.00	6.43%
4	常州市能学企业管理咨询合伙企业（有限合伙）	600.00	3.51%
5	常州市能拼企业管理咨询合伙企业（有限合伙）	600.00	3.51%
6	共青城德赢投资管理合伙企业（有限合伙）	522.87	3.06%
7	魏巍	220.95	1.29%
8	财通基金-华泰证券股份有限公司	171.86	1.01%
9	李春梅	161.00	0.94%
10	蒋海东	132.57	0.78%

公司为深交所上市企业，股票代码 300982。最大股东芦伟琴与股东施小波为母子关系。控股股东芦伟琴出生于 1955 年 02 月 15 日，江苏省金坛人，在公司不任职。

（四）分支机构

序号	与报告企业关系	企业名称	地址	联系电话
1	分公司	苏文电能科技股份有限公司安徽分公司	合肥市包河区曙光路 69 号创景花园 2 幢 401	15061116366



2	分公司	苏文电能科技股份有限公司 上海分公司	上海市青浦区外青松公路5045号509室C区027室	15061116366
3	分公司	苏文电能科技股份有限公司 镇江分公司	丹阳市开发区齐梁路19号高新技术创业园A座	15061116366
4	分公司	苏文电能科技股份有限公司 山东分公司	山东省青岛市城阳区棘洪滩街道北万工业园1号楼	15061116366
5	分公司	苏文电能科技股份有限公司 湖南分公司	长沙市雨花区井湾子街道湘府中路9号长沙融程国际广场第1幢23层2314室	--
6	分公司	苏文电能科技股份有限公司 南京分公司	南京市溧水区永阳街道水保路1号	--

(五) 人力资源

1、主要经营管理者信息

姓名	职务	年龄	学历职称	工作经历
施小波	法定代表人 总经理	45	工程师	1999年09月-2006年12月 任职常州供电公司 2007年04月-至今 任职于苏文电能科技股份有限公司
李春梅	财务总监	55	本科 会计师	1989年08月-2001年05月 任江苏武进饲料总公司财务经理 2001年05月-2003年11月 任江苏省金鼎楼宇智能科技有限公司 财务经理 2003年12月-2009年12月 任常州森茂园林绿化有限公司 财务经理 2010年-至今 任苏文电能科技股份有限公司 财务经理



2、从业人员情况

(1) 概述

公司在册员工 700 人，共有本科及以上学历 316 人，共有 228 名职称技术人员，基本满足公司目前发展需求，从员工年龄在 30 岁至 45 岁年龄段人员居多，从员工任职年限可看出，人员工作经验丰富，且稳定性良好。

(2) 管理人员

管理人员数量，符合资质规定和业务发展需要情况。

(3) 技术人员

持证专业技术人员种类以及数量，符合资质规定和业务发展需要情况。

(六) 管理能力

1、管理制度

公司制定了财务报告管理制度、内部审计制度、固定资产管理制度、合同管理制度、环境保护管理制度、员工培训管理制度、员工招聘管理制度、安全管理制度等，管理制度内容详细，要求明确，步骤清晰，执行证明材料清晰完善。因此，公司管理制度健全，执行情况良好。

2、质量管理

公司于 2021 年 05 月 28 日获得由中电联(北京)检测认证中心有限责任公司颁发的 ISO9001:2015 质量管理体系认证证书，适用于资质范围内的送变电工程(含前期方案)设计、电力设施承装(修、试)、电力工程监理；电能领域计算机应用软件的设计、开发；高低压开关设备的生产和销售，有效期至 2024 年 05 月 27 日。公司根据质量管理体系要求逐步完善各项质量责任制度，建立健全质量责任体系，深入开展质量管理活动，持续改进产品设计、制造和服务质量。经认证信息查询系统核实，证实质量管理体系运行基本正常、有效，公司质量管理情况良好。

3、信用管理

公司取得企业信用管理市级示范证书。



4、信息化管理

公司使用 OA 和用友等软件。

5、服务管理 (适用于制造类和货物类)

此项不适用于工程类。

6、服务质量 (适用于制造类和货物类)

此项不适用于工程类。

7、营销网络 (适用于制造类和货物类)

此项不适用于工程类。

8、产品认证 (适用于制造类和货物类)

此项不适用于工程类。

(七) 资质情况

序号	资质名称	资质等级	证书编号或文号	发证机关
1	消防设施工程专业承包	二级	D232051385	江苏省住房和城乡建设厅
2	电子与智能化工程专业承包	二级	D232051385	江苏省住房和城乡建设厅
3	建筑机电安装工程专业承包	二级	D232051385	江苏省住房和城乡建设厅
4	输变电工程专业承包	三级	D232051385	江苏省住房和城乡建设厅



5	电力工程施工总承包	二级	D232051385	江苏省住房和城乡建设厅
6	建筑工程施工总承包	三级	D332135745	常州市住房和城乡建设局
7	市政公用工程施工总承包	三级	D332135745	常州市住房和城乡建设局
8	机电工程施工总承包	三级	D332135745	常州市住房和城乡建设局
9	施工劳务	不分等级	D332135745	常州市住房和城乡建设局
10	承装类	二级	4-2-01240-2015	国家能源局江苏监管办公室
11	承修类	三级	4-2-01240-2015	国家能源局江苏监管办公室
12	承试类	三级	4-2-01240-2015	国家能源局江苏监管办公室

二、财务状况

(一) 会计制度、会计政策和会计质量

1、会计制度

公司根据自身情况设计了一套行之有效的内控制度，执行情况良好，很好地实现了钱账分离、审核分离、权责分明。

2、会计政策及其变更

经内部访问、外部调查，公司按照企业会计准则和《企业会计制度》的规定进行会计核算，会计政策无重大变更，一直延续，并且在执行中未发现漏洞，行之有效，会计质量良好。

2019 年财务报表由尤尼泰振会计师事务所有限公司审计（尤振会（苏）审字[2020]第 033 号），2020 年、2021 财务报表由立信会计师事务所（特殊普通合伙）审计（信会师报字[2021]第 ZA10098 号、信会师报字[2022]第 ZA11552 号）。经审计的财务报表包括合并资产负债表及母公司资产负债表、合并利润表及母公司利润表、合并现金流量表及母公司现金流量表、合并所有者权益变动表及母公司所有者权益变动表。

总的来看，公司目前审计报告财务信息真实性较高，经审计的财务报表能够客观反映公司真实的财务和经营状况。



(二) 偿债能力

项目	2019年	2020年	2021年	行业平均值
资产负债率(%)	50.15	52.88	40.01	77.7
速动比率(%)	151.70	171.93	216.89	92.8
利息保障倍数	2460.20	725.69	281.31	2.4
现金流动负债比率(%)	13.45	32.27	4.91	3.1

1、财务指标

近三年公司资产负债率均低于行业平均水平,表明公司债务压力较轻。2021年公司资产主要为流动资产,货币资金增长11.57%,占流动资产比重为26.26%;应收账款增长36.43%,占流动资产比重为43.73%;预付账款增长107.21%,占流动资产比重为2.10%;其他应收款增长176.80%,占流动资产比重为2.35%。从变动情况和占比情况来看,预收账款和其他应收款变动幅度较大,占比较高,资产结构有待进一步加强。在负债方面,总负债基本为流动负债。2021年,应交税金增长77.92%,占流动负债的比重为4.33%;应付账款增长59.77%,占流动负债的比重为53.25%。从变动情况和占比情况来看,应付账款占比偏高,但整体负债率较低。近三年,虽然利息保障倍数有所下降,但仍远高于行业平均水平,表明公司还本付息能力较强。总体来看,长期偿债能力较强。

近三年,速动比率持续上升。2021年速动资产的增长幅度高于流动负债的增长幅度,速动比率较上年略有上升。目前速动比率远高于行业平均水平,表明流动资产中可以立即变现用于偿还流动负债的能力较强。

近三年,受经营活动产生的现金流量净额波动幅度较大影响,现金流动负债比率亦波动幅度较大。2021年,经营活动产生的现金流量净额虽有所下降,但现金流动负债比率高于行业平均水平,表明公司近期利用经营活动所产生的现金净额抵付流动负债的能力较强。总体来看,短期偿债能力较强。

2、评判以及预测

近三年公司债务压力适中,公司近期流动资产中可以立即变现用于偿还流动负债的能力和利用经营活动所产生的现金净流量抵付流动负债的能力较好。总体来看,公司偿债能力较好,目前存在较大偿债能力风险的可能性较小。

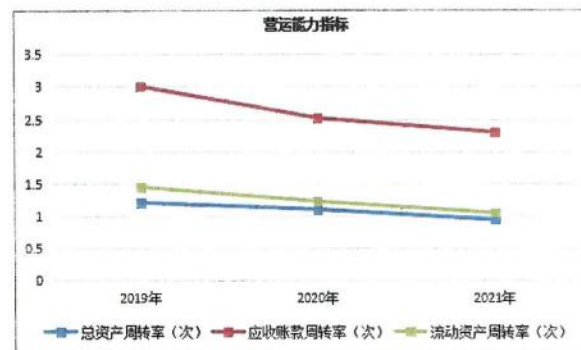
(三) 营运能力

项目	2019年	2020年	2021年	行业平均值
----	-------	-------	-------	-------



总资产周转率(次)	1.21	1.10	0.94	0.5
应收账款周转率(次)	3.01	2.52	2.30	4.1
流动资产周转率(次)	1.45	1.23	1.05	0.8

1、财务指标



近三年,如上图,总资产周转率较为稳定,波动幅度较小。2021年,受资产增长影响,总资产周转率较上年略有下降,但仍高于行业平均水平,总资产周转速度较快。近三年应收账款周转率呈下降趋势。2021年,受应收账款增长的影响,应收账款周转率较上年有所下降,低于行业平均水平,应收账款周转速度在同业中较慢。近三年,流动资产占总资产比例较高,目前流动资产周转率高于行业平均水平,流动资产周转速度较快。总体来看,营运能力尚可。

2、资金周转情况

2021年,应收账款增长36.43%,占当年流动资产比例为43.73%,占比较高;存货增长41.61%,占当年流动资产比例为3.46%,占比较低。公司制定了应收账款催收制度,虽然对应收账款回收提供了一定保障,但从应收账款余额来看,资金周转速度一般。

3、评判及预测

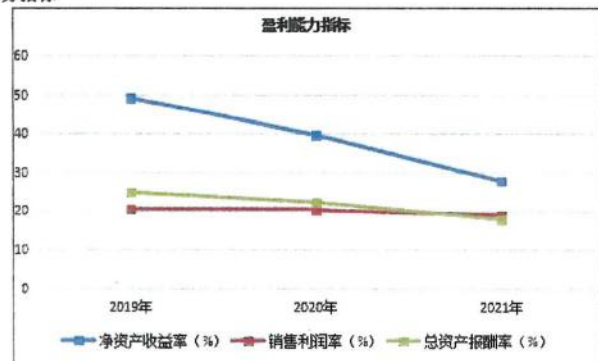
营运能力处于行业中上水平,应收账款规模较高,资金周转速度一般,营运能力尚可。今后若能加强应收账款的管理,未来营运能力将有所提升。

(四) 盈利能力

项目	2019年	2020年	2021年	行业平均值
净资产收益率(%)	49.12	39.62	27.74	4.2
销售利润率(%)	20.49	20.25	18.90	2.8

总资产报酬率 (%)	24.87	22.31	17.84	2.2
盈余现金保障倍数	0.31	1.06	0.15	0.9

1、财务指标



近三年,如上图,净资产收益率呈持续下降趋势。2021年股东权益增长103.41%,使得净资产收益率较上年有所下降,目前该指标远高于行业平均值,表明公司利用自有资金的获利能力较强。近三年,毛利率分别为29.24%、29.77%、28.62%,整体呈先升后降趋势,成本控制能力有所减弱;三项费用增幅分别为-5.87%、56.54%、34.20%,2021年低于销售收入增幅,费用控制能力较强。销售利润率目前高于行业平均水平,表明主营业务的获利能力较好。近三年总资产报酬率整体呈下降趋势,目前高于行业平均水平,表示公司全部资产获取收益的水平较好,资产运营效果较好。总体来看,公司能充分利用财务杠杆,进行负债经营,获取尽可能多的收益。综合来看,公司盈利能力较好。

2、盈利质量、现金流量分析

2021年受经营活动现金流量波动的影响,公司盈余现金保障倍数较上年有所下降。2021年现金流量净额较上年大幅下降,使得盈余现金保障倍数较上年大幅下降,目前该指标低于行业平均水平,表明公司经营活动产生的净利润对现金的贡献一般。

3、评判及预测

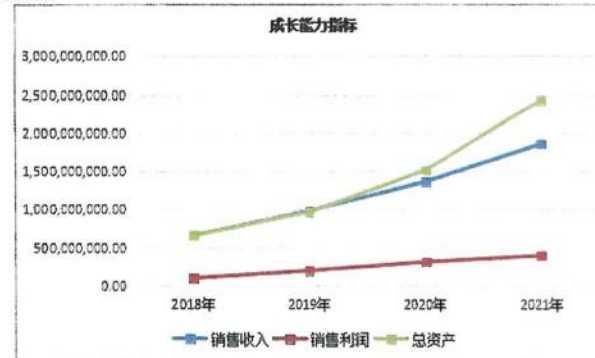
公司近三年营业收入增长较快,具备较强市场扩张能力,所有者权益的获利能力较强,盈利质量较好。综合来看,公司盈利能力较好。

(五) 成长能力

项目	2019年	2020年	2021年	行业平均值
销售增长率 (%)	49.15	38.46	35.58	12.7

销售利润增长率 (%)	96.07	36.84	26.54	3.8
总资产增长率 (%)	46.61	56.83	59.76	9.1

1、财务指标



近三年,如上图,销售收入呈上升趋势,三年销售收入平均增长率为40.95%,持续扩张势头较强。2021年,销售收入较上年增幅35.58%,远高于行业平均水平,近期扩张势头较强。近三年,销售利润稳步增长,三年销售利润平均增长率50.30%,公司持续获利能力较强。2021年,受销售收入增长影响,销售利润增长率远高于行业平均水平,近期市场效益性较强。近三年公司总资产规模变动较大,总资产增长率变动呈上升态势。2021年公司资产总额大幅增加,目前总资产增长率已远高于行业平均水平,表明公司资产经营规模扩张的速度较好。

2、成长前景分析

近三年公司销售收入水平整体不断提高,市场扩张能力较好。同时考虑到公司拥有相对较好的技术水平及对服务质量的严格把控,都将提升公司的发展空间。总体来看,公司具备较好的成长前景。

三、发展潜力

(一) 技术实力

1、技术装备 (适用于工程类和制造类)

公司办公场所交通便利,办公电脑、打印机、复印机等办公设备完全满足办公需要;生产所需的变压法真空干燥设备、铜铝排加工专用液压机、铁心退火炉设备、立式钻床、电动式角钢加工机、数控液压闸式剪板机等机械设备完备,技术装备率大于20000元/人,公司技术装备较好,能够满足生产需要。

2、研发能力（适用于工程类、服务类和制造类）

公司为高新技术企业，有效期至 2023 年 12 月 01 日，公司近三年研发费用占近三年销售收入比例大于 3%。公司拥有“倾斜面太阳辐照度及电量计算软件”、“学校综合能源监管平台”、“基于麒麟系统的曲线组件系统”、“一站式在储能管理系统”、“光伏发电管理系统”、“支持多选功能的日期控件”等多项计算机软件著作权，公司研发能力较强。

（二）经营实力

1、办公条件（适用于服务类、制造类和货物类）

此项不适用于工程类。

2、主要产品潜力（适用于制造类和货物类）

此项不适用于工程类。

（三）发展战略

公司制定了以下十年发展规划：

（1）立足电能应用领域，依托现有 EPCO 模式，发展成为电力行业技术型和服务型的知名品牌企业；

（2）至 2027 年，实现营销收入 100 亿元；

（3）打造一支拥有丰富实践经验的优秀设计队伍，专业设计能力总体达到省内领先水平，个别专业设计能力达到国内领先水平；

（4）形成关键设备、智能化设备制造能力，逐步提高智能化设备在设备制造中的比重；

（5）坚持安全高效原则，建立更加完善的运维服务体系；

（6）创新商业模式，提升营销能力，全力塑造电能快服务品牌；

总体来看，公司发展战略目标明确，要求详细，落实情况良好。

四、信用记录

（一）公共信用信息

序号	行政机关	类型	主要事实	认定时间	主要后果
经核查，暂未发现公司在注册地税务局、市场监督管理局、人社局和环保局等行政主管部门存在不良信用记录。					

（二）金融机构信用信息

序号	行政机关	类型	主要事实	认定时间	主要后果
经核查公司提供的人民银行征信报告，未发现公司存在不良信贷记录。					

（三）个人信用信息

序号	姓名	类型	主要事实	认定时间	主要后果
经查询，未发现公司法定代表人存在失信记录及被执行人、失信被执行人记录。					

五、招投标信息

（一）招标投标信用记录

序号	主要事实	类型	处罚部门	认定时间	造成后果	严重程度
经查询，未发现公司近三年存在被各级行政机关处罚、通报，以及被司法机关法律文书认定等企业及其从业人员在招标投标方面的不良记录。						

（二）合同履行情况

1、中标项目业绩情况

序号	中标项目	业主方	中标时间
1	110KV 变电站工程	新创碳谷控股有限公司	2020-10-30
2	110KV 变电站工程变配电设备采购	江苏常柴机械有限公司	2020-09-10
3	青钢环保搬迁项目	青岛特殊钢铁有限公司	2020-08-03



4	常州比亚迪 110KV 变电站工程	常州市比亚迪实业投资有限公司	2021-01-20
5	南通钟秀~文峰入通甲变 110 千伏线路工程	国网江苏省电力有限公司南通供电分公司	2020-08-17
6	西太湖园区基础设施 110KV 进线工程	常州西太湖科技产业园管理委员会	2020-12-09

2、商事履约情况

序号	判决机关	类型	主要事实	认定时间	主要后果
经查询，未发现公司近三年在中国执行信息公开网存在被执行人记录。					

六、获奖及社会责任

(一) 获奖情况

序号	获奖项目	获奖时间	奖项及等级	颁奖部门	备注
1	2021 年度明星企业	2022 年	--	常州市人民政府	--
2	2021 年度上市公司奖	2022 年	--	常州市人民政府	--
3	2021 年度常州市“两业”融合示范企业	2022 年	--	常州市发展和改革委员会	--
4	江苏省工业互联网发展示范企业	2021-03	--	江苏省工业和信息化厅	--
5	2020 年度省第十九届优秀工程设计奖	2021-01-28	三等奖	江苏省住房和城乡建设厅	--
6	高新技术企业证书	2020-12-02	--	江苏省科学技术厅	--

(二) 个人获奖情况

序号	获奖项目	获奖时间	奖项及等级	颁奖部门	备注
无					

(三) 社会责任情况

序号	项目	时间	金额	颁奖部门	备注
----	----	----	----	------	----



1	捐赠常州市教育发展基金会	2022-06-24	100.00 万元	常州市光彩事业促进会	--
---	--------------	------------	-----------	------------	----

七、结论

(一) 结论

1、单位基本情况

公司注册资本为 14,031.83 万元，截至 2021 年 12 月 31 日，公司实收资本 14,031.83 万元，资产总额 242,700.61 万元，负债总额 97,106.71 万元，所有者权益总额 145,593.90 万元，当年实现营业收入 185,591.93 万元，净利润 30,117.80 万元。公司已通过质量、环境、职业安全管理体系认证，公司管理制度健全，权责分明，法人治理结构完善，运营情况良好。

2、履约能力

公司近三年分别实现营业收入 98,857.73 万元、136,882.44 万元和 185,591.93 万元，净利润分别为 20,253.71 万元、23,746.32 万元和 30,117.80 万元；公司拥有电力工程施工总承包三级、输变电工程专业承包三级、电子与智能化工程专业承包二级、建筑机电安装工程专业承包二级、消防设施工程专业承包二级等资质。经中国裁判文书网查询，公司近三年不存在合同负主要责任的情况，公司无明显履约能力风险，履约情况较好。

3、财务状况

偿债能力：近三年公司债务压力适中，公司近期流动资产中可以立即变现用于偿还流动负债的能力和利用经营活动所产生的现金净流量抵付流动负债的能力较好。总体来看，公司偿债能力较好，目前存在偿债能力风险的可能性较小。

营运能力：公司营运能力处于行业中等水平，整体营运能力尚可。若公司在日后的经营中能够进一步提高资产利用效率，加快应收账款周转速度，公司的营运能力有望提升。

盈利能力：近三年公司净利润水平较好，所有者权益的获利能力较好，盈利质量较好。综合来看，公司盈利能力较好。

成长能力：近三年公司销售（营业）收入水平整体较为稳定，市场扩张能力较好。同时考虑到公司拥有相对较好的技术水平及对服务质量的严格把控，都将提升公司的发展空间。总体来看，公司具备较好的成长前景。

4、信用记录

经江苏省/市公共信用信息中心、中国执行信息公开网和公司所在地相关部门核查，未发现公司近三年存在不良信用记录。

5、信用等级

综合以上各种因素以及《江苏省企业信用评价指引（试行）》，我们给予苏文电能科技股份有限公司 93.85 分，信用等级为：AAA 级。



(二) 风险提示

1、值得关注的风险因素

序号	风险因素
	无

2、保留事项及处理意见

序号	内容	原因	风险判断	处理意见
		无		

(三) 历史等级情况

序号	报告日期 (包括跟踪报告, 须注明)	信用等级	评价机构
1	2019-01-28	AAA	南京壹投信用管理有限公司
2	2020-01-10	AAA	南京壹投信用管理有限公司
3	2021-01-25	AAA	南京壹投信用管理有限公司
4	2022-01-24	AAA	南京壹投信用管理有限公司



附件一：声明

本机构对苏文电能科技股份有限公司的信用评价作如下声明：

(一) 本信用报告的评价结论是本机构根据被评单位所提供的资料、尽职调查所获取的资料，按照《江苏省企业信用评价指引（试行）》（2021年版）的要求，作出的独立判断，评价结论仅供参考。

(二) 被评单位提供的基础资料及报表数据，其真实性由被评单位负责。若发现所提供的资料信息失实或虚假，本机构有权降低或撤销所评信用等级；由此造成的不良后果由被评单位承担。

(三) 本信用报告信息（包括被评单位所提供的资料、尽职调查所获取的资料）截止日为 2022 年 12 月 30 日。

(四) 本机构评价人员履行了尽职调查和诚信义务，保证所出具的信用报告遵循了独立、客观、公正的原则，有保留意见的项目已在报告中作出说明。

(五) 本信用报告适用于政府部门在招标投标、政府采购、行政审批、市场准入、资质审核等行政管理领域；所评定的信用等级有效期为壹年，自 2023 年 01 月 13 日（本报告概述落款日期）至 2024 年 01 月 12 日；出具跟踪报告后，其信用等级以跟踪报告为准，有效期终止日不变。

(六) 本信用报告（含跟踪报告）的概述页面在本机构官网、各设区市信用门户网站和江苏省信用服务机构管理系统公示。

(七) 在本信用报告服务有效期内，被评单位按程序进行定期和不定期跟踪评级，定期跟踪评级为每隔 3 个月对被评单位进行公共信用信息查询，如单位相关信息发生变更或报告遗失，被评单位应配合本机构进行跟踪调查和评级。不定期跟踪评级将在被评单位出现《江苏省企业信用评价指引（2021年版）》第七条第 2 项的情形时进行，并在五个工作日内完成。被评单位须提供相关资料并配合调查，由于单位不配合导致无法完成跟踪评级，本机构有义务通知各设区市信用门户网站及有关政府网站暂停公示信用报告概述页，直至跟踪评级完成。

(八) 本信用报告（包括跟踪报告）所涉及的内容、数据及相关分析均属敏感性商业信息，除以下情形外，未经被评单位授权和许可不得对外提供：

1. 司法部门按法定程序进行查询的；
2. 需要在各设区市信用门户网站公示的；
3. 各设区市信用管理部门按规定程序对执业质量进行检查的；
4. 其他依法可以查阅的情形。



附件二：财务报表

【资产负债表】

单位：元

项 目	2019-12-31	2020-12-31	2021-12-31
流动资产			
货币资金	248,769,431.25	501,394,696.16	559,422,269.55
短期投资	200,000.00	31,103,618.20	27,411,958.93
应收票据	3,761,236.84	24,403,029.59	26,586,600.25
应收账款	405,540,642.45	682,819,552.81	931,595,748.85
应收账款净额	405,540,642.45	682,819,552.81	931,595,748.85
预付款项	30,662,110.10	21,544,648.35	44,642,783.87
其他应收款	10,567,535.66	18,091,465.04	50,077,945.05
存货	126,759,491.07	52,057,530.66	73,717,666.12
待摊费用			
一年内到期的长期债券投资			
其他流动资产	3,916,537.17	67,044,136.19	416,824,431.95
流动资产合计	830,176,984.54	1,398,458,677.00	2,130,279,404.57
长期投资			
长期股权投资			
长期股权投资	31,916,698.02		
其他长期投资	4,519,642.73	11,660,737.49	7,478,275.26
长期投资合计	36,436,340.75	11,660,737.49	7,478,275.26
固定资产			
固定资产	82,653,856.36	78,696,549.42	89,276,077.39
在建工程			91,169,762.96
工程物资			
固定资产清理			6,021,216.79
其他固定资产			
固定资产合计	82,653,856.36	78,696,549.42	186,467,057.14
无形资产及其他长期资产			
无形资产	11,221,470.97	14,202,535.68	40,264,935.10
长期待摊费用	181,176.61	11,866.21	151,111.11
递延所得税资产	6,115,585.04		16,586,232.98
递延税款借项			
其他长期资产	1,887,215.00	6,652,410.19	45,779,060.76
无形资产及其他长期资产合计	19,405,447.62	99,563,361.50	102,781,339.95
资产合计	968,672,629.27	1,519,158,119.58	2,427,006,076.92

【负债权益表】

单位：元

项 目	2019-12-31	2020-12-31	2021-12-31
流动负债			
短期借款	1,522,422.16	2,350,084.14	
应付票据	94,105,488.00	128,015,789.20	230,175,232.66
应付账款	183,117,395.46	316,005,817.59	504,890,213.53
预收款项	144,923,722.39		
应付职工薪酬	78,080.34	964,100.57	604,599.63
应付福利费			
应交税金	21,696,842.69	23,053,667.69	41,016,484.53
其他应付款			
应付利息			
应付股利			
其他应付款	2,803,957.48	3,721,980.15	1,623,941.23
预提费用			
一年内到期的长期负债		289,350,668.24	2,153,271.61
其他流动负债			
流动负债合计	463,695,934.66	783,125,255.33	948,214,892.32
长期负债			
长期借款			
长期应付款	20,504,200.25		
专项应付款			
其他长期负债	1,610,000.00	20,268,183.45	22,852,191.33
长期负债合计	22,114,200.25	20,268,183.45	22,852,191.33
负债合计	485,810,134.91	803,393,438.78	971,067,083.65
股东权益			
实收资本（股本）	105,238,700.00	105,238,700.00	140,318,267.00
资本公积	148,709,667.97	148,709,667.97	622,804,062.73
盈余公积	24,535,002.11	48,747,640.56	79,198,849.35
未分配利润	204,379,124.28	413,068,672.27	613,610,911.97
股东权益合计	482,862,494.36	715,764,680.80	1,455,938,993.27
负债和股东权益总计	968,672,629.27	1,519,158,119.58	2,427,006,076.92

【损益表】

单位：元

项 目	2019 年度	2020 年度	2021 年度
营业收入	988,577,344.93	1,368,824,359.64	1,855,919,280.99
减：营业成本	699,474,495.24	961,262,853.24	1,324,819,832.85
营业税金及附加	4,629,095.87	8,599,868.09	2,171,614.13
销售费用	23,610,800.11	32,456,048.77	41,506,537.35
管理费用	58,895,788.92	49,518,533.22	68,603,048.65
研发费用		47,667,622.79	64,856,852.58
财务费用	-569,903.11	-1,376,629.07	-2,837,594.62
利息支出	82,358.81	382,448.21	1,251,178.22
资产减值损失			
加：其他业务利润		-185,544.09	-25,408,683.25
营业利润	202,537,067.90	270,510,518.51	331,390,306.80
加：投资收益		580,888.55	5,155,061.68
补贴收入			
营业外收入		6,313,759.02	15,969,606.22
减：营业外支出		248,627.87	1,793,859.20
以前年度损益调整			
利润总额	202,537,067.90	277,156,538.21	350,721,115.50
减：所得税费用		39,693,360.13	49,543,165.26
净利润	202,537,067.90	237,463,178.08	301,177,950.24

【现金流量简表】

单位：元

项 目	2019 年度	2020 年度	2021 年度
销售商品、提供劳务收到的现金	867,805,690.04	1,237,357,240.81	1,313,371,503.50
经营活动产生的现金流量净额	62,354,875.16	252,752,937.56	46,575,085.18
投资活动产生的现金流量净额	-18,352,405.49	-19,799,265.00	-409,612,089.44
筹资活动产生的现金流量净额	-5,580,936.65	2,072,572.26	420,203,818.97
汇率变动对现金的影响			
现金及现金等价物净增加额	38,421,533.02	235,026,244.82	57,166,814.71

附件三：评分表

被评单位名称（全称）：苏文电能科技股份有限公司

统一社会信用代码：91320412660099528F

类别：工程类

日期：2023-01-13

一级指标	二级指标	三级指标	四级指标	分值	量化指标	评分依据	得分
一、基本状况 (18)	基础信息 (5)	发展历程 (1)	成立时间	1	成立年限 (X)： X ≥ 10 年，得 1 分； X < 10 年，按 (X/10) * 1 计算得分。	X ≥ 10 年	1
		经济实力 (4)	人均产值情况	2	营业收入/在册人数=人均年产值 (X)： X ≥ 200 万元，得 2 分； X < 200 万元，按 X/200 * 2 计算得分。	X ≥ 200 万元	2
	人力资源 (4)	高管人员 (2)	实缴资本	2	实缴资本 (X)： X ≥ 5000 万元，得 2 分； X < 5000 万元，按 (X/5000) * 2 计算得分。	X ≥ 5000 万元	2
		高管人员学历及职称情况	2	大专及以上学历或中级职称以上高管人员人数占高管总人数比例 (X)： X ≥ 50%，得 2 分； X < 50%，按 X * 100 / 50 * 2 计算得分。	大专及以上学历或中级职称以上高管人员人数占高管总人数	X ≥ 50%	2
	管理专业技术人员 (2)	管理专业技术人员稳定性情况	1	社保缴纳年限大于等于 5 年的管理人员占管理人员总人数比例 (X)： X ≥ 30%，得 1 分； X < 30%，按 X * 100 / 30 * 1 计算得分。	社保缴纳年限大于等于 5 年的管理人员占管理人员总人数比	未提供	0

二、财务状况 (16)	管理能力 (9)	专业技术人员稳定性情况	1	社保证纳年限大于等于5年的技术人员占技术人员总人数比例(X)： X≥50%，得1分；X<50%，按X*100/50*1计算得分。	未提供	0	
		管理制度完备程度	1	每制定一项制度，得0.2分，累计不超过1分； 未制定制度，得0分。	管理制度完备	1	
		资质等级情况	3	资质行业内最高等级的，得3分； 其余资质等级按比例得分； 无资质的，得0分。 (因文件规定取消企业唯一资质的，得3分)	二级资质，此项满五级	2.4	
	偿债能力 (5)	质量管理体系认证通过和管理情况	2	取得国家认证认可监督管理委员会公示有效的质量管理体系认证证书的，得2分； 未取得或被国家认证认可监督管理委员会暂停、撤销的质量管理体系认证证书的，得0分； 近三年有质量问题被行政处罚记录的，得0分。	取得国家认证认可监督管理委员会公示有效的质量管理体系认证证书的	2	
		信用管理	3	取得企业信用管理省级示范证书的，得2分； 取得企业信用管理贯标证书的，得1分； 均未取得以上证书的，得0分。	取得企业信用管理市级示范证书	2	
		资产负债率	2	资产负债率(X)： X≤优秀值，得2分；X≥较差值，得0分； 优秀值<X<较差值，按(较差值-X)/(较差值-优秀值)*2计算得分。	资产负债率(X)=40.01， X≤优秀值65.10，得2分	2	
	营运能力 (4)	营运能力	速动比率	2	速动比率(X)： X≥优秀值，得2分；X≤较差值，得0分； 较差值<X<优秀值，按(X-较差值)/(优秀值-较差值)*2计算得分。	速动比率(X)=216.89， X≥优秀值125.60，得2分	2
			总资产周转率	2	总资产周转率(X)： X≥优秀值，得2分；X≤较差值，得0分； 较差值<X<优秀值，按(X-较差值)/(优秀值-较差值)*2计算得分。	总资产周转率(X)=0.94， (0.94-0.10)/(1.20-0.10)*1=1.53	1.53
			应收账款周转率	1	应收账款周转率(X)： X≥优秀值，得1分；X≤较差值，得0分； 较差值<X<优秀值，按(X-较差值)/(优秀值-较差值)*1计算得分。	应收账款周转率(X)=2.30， 按(2.30-0.90)/(7.60-0.90)*1=0.21	0.21
盈利能力 (4)	盈利能力	流动资产周转率	1	流动资产周转率： X≥优秀值，得1分；X≤较差值，得0分； 较差值<X<优秀值，按(X-较差值)/(优秀值-较差值)*1计算得分。	流动资产周转率(X)=1.05， 按(1.05-0.20)/(1.40-0.20)*1=0.71	0.71	
		净资产收益率	2	净资产收益率(X)： X≥优秀值，得2分；X≤较差值，得0分； 较差值<X<优秀值，按(X-较差值)/(优秀值-较差值)*2计算得分。	净资产收益率(X)=27.74， X≥优秀值12.00，得2分	2	
		销售利润率	1	销售利润率(X)： X≥优秀值，得1分；X≤较差值，得0分； 较差值<X<优秀值，按(X-较差值)/(优秀值-较差值)*1计算得分。	销售利润率(X)=18.90， X≥优秀值9.80，得1分	1	
成长能力 (3)	成长能力	总资产报酬率	1	总资产报酬率(X)： X≥优秀值，得1分；X≤较差值，得0分； 较差值<X<优秀值，按(X-较差值)/(优秀值-较差值)*1计算得分。	总资产报酬率(X)=17.84， X≥优秀值5.20，得1分	1	
		销售增长率	1	销售增长率(X)： X≥优秀值，得1分；X≤较差值，得0分； 较差值<X<优秀值，按(X-较差值)/(优秀值-较差值)*1计算得分。	销售增长率(X)=35.58， X≥优秀值28.70，得1分	1	

营运能力 (4)	营运能力	总资产周转率	2	总资产周转率(X)： X≥优秀值，得2分；X≤较差值，得0分； 较差值<X<优秀值，按(X-较差值)/(优秀值-较差值)*2计算得分。	总资产周转率(X)=0.94， (0.94-0.10)/(1.20-0.10)*1=1.53	1.53
		应收账款周转率	1	应收账款周转率(X)： X≥优秀值，得1分；X≤较差值，得0分； 较差值<X<优秀值，按(X-较差值)/(优秀值-较差值)*1计算得分。	应收账款周转率(X)=2.30， 按(2.30-0.90)/(7.60-0.90)*1=0.21	0.21
		流动资产周转率	1	流动资产周转率： X≥优秀值，得1分；X≤较差值，得0分； 较差值<X<优秀值，按(X-较差值)/(优秀值-较差值)*1计算得分。	流动资产周转率(X)=1.05， 按(1.05-0.20)/(1.40-0.20)*1=0.71	0.71
盈利能力 (4)	盈利能力	净资产收益率	2	净资产收益率(X)： X≥优秀值，得2分；X≤较差值，得0分； 较差值<X<优秀值，按(X-较差值)/(优秀值-较差值)*2计算得分。	净资产收益率(X)=27.74， X≥优秀值12.00，得2分	2
		销售利润率	1	销售利润率(X)： X≥优秀值，得1分；X≤较差值，得0分； 较差值<X<优秀值，按(X-较差值)/(优秀值-较差值)*1计算得分。	销售利润率(X)=18.90， X≥优秀值9.80，得1分	1
		总资产报酬率	1	总资产报酬率(X)： X≥优秀值，得1分；X≤较差值，得0分； 较差值<X<优秀值，按(X-较差值)/(优秀值-较差值)*1计算得分。	总资产报酬率(X)=17.84， X≥优秀值5.20，得1分	1
成长能力 (3)	成长能力	销售增长率	1	销售增长率(X)： X≥优秀值，得1分；X≤较差值，得0分； 较差值<X<优秀值，按(X-较差值)/(优秀值-较差值)*1计算得分。	销售增长率(X)=35.58， X≥优秀值28.70，得1分	1

三、发展潜力 (5)	发展潜 力 (5)	技术实力 (4)	销售利润增长率 (1)	销售利润增长率 (X) : X≥优秀值, 得 1 分; X≤较差值, 得 0 分; 较差值<X<优秀值, 按 (X-较差值) / (优秀值-较差值) *1 计算得分。	销售利润增长率 (X) =26.54, X≥优秀值 22.00, 得 1 分	1	
			总资产增长率 (1)	总资产增长率 (X) : X≥优秀值, 得 1 分; X≤较差值, 得 0 分; 较差值<X<优秀值, 按 (X-较差值) / (优秀值-较差值) *1 计算得分。	总资产增长率 (X) =59.76, X≥优秀值 24.80, 得 1 分	1	
四、监管信息 (38)	发展策略 (1)	监管部门信 用信息(29) 项合计和完 29 分(止)	技术装备率 (2)	上年度技术装备率 (X) : X≥20000 元/人, 得 2 分; X≤5000 元/人, 得 0 分; 5000<X<20000, 按 [(X-5000) / (20000-5000)] *2 计算 得分。	X≥20000 元/人 X≤5000 元/人	2	
			研发成果 (1)	近三年取得发明专利、实用新型、外观设计、参与编制标准的, 得 1 分; 近三年未取得发明专利、著作权、实用新型、外观设计、参与编制标准的, 得 0 分。	近三年取得发明专利、 著作权、实用新型、外 观专利、参与编制标准 的	1	
			研发能力 (1)	研发费用投入情况	近三年研发费用占近三年销售收入比例 (X) : X≥3%, 得 1 分; X≤0%, 得 0 分; 0%<X<3%, 按 (X*100) / 3 *1 计算得分。	X≥3%	1
			发展规划 (1)	发展规划编制情况。	有制定发展规划的, 得 1 分; 未制定发展规划的, 得 0 分。	有制定发展规划的	1
			公共信用信息查询记录 (29) (该项合计和完 29 分(止))	政府各部门实施的行政处罚 的行政处罚 司法记录	21	根据近三年发生未修复失信记录严重程度扣分: 有一般失信记录的, 每项扣 1 分; 有严重失信记录的, 每项扣 3 分; 有特定严重失信的, 信用等级直接评定为 C 级。 根据近三年中国执行信息公开网记录扣分: 有列为失信被执行人的, 信用等级直接评定为 C 级。	经查询, 未发现有失信 记录 经查询, 未发现有被列 为失信被执行人的情形

五、招投标信息 (15)	招投标信 息 (15)	金融机构信 用信息 (6)	企业的人民 银行金融信 息 (6)	生产安全记录	根据近三年发生未修复生产安全事故严重程度等级扣分: 有一般生产安全事故的, 每项扣 1 分; 有较大生产安全事故的, 每项扣 3 分; 有重大及以上生产安全事故的, 信用等级直接评定为 C 级。 根据企业纳税信用等级扣分: 最近年度纳税信用等级为 A、B、M 级的, 不扣分; 最近年度纳税信用等级为 C 级的, 扣 3 分; 最近年度纳税信用等级为 D 级的, 信用等级直接评定为 C 级。 根据企业环保信用评价等级扣分: 企业环保信用等级为绿色和蓝色或无环保信用等级的, 不扣 分; 企业环保信用等级为黄色的, 扣 1 分; 企业环保信用等级为红色的, 扣 3 分; 企业环保信用等级为黑色的, 信用等级直接评定为 C 级。 信贷记录为正常类、关注类的, 不扣分; 信贷记录为不良类的, 每笔扣 2 分, 扣完为止。	经查询, 未发现有失信 记录	4
				税务记录	根据企业纳税信用等级扣分: 最近年度纳税信用等级为 A、B、M 级的, 不扣分; 最近年度纳税信用等级为 C 级的, 扣 3 分; 最近年度纳税信用等级为 D 级的, 信用等级直接评定为 C 级。 根据企业环保信用评价等级扣分: 企业环保信用等级为绿色和蓝色或无环保信用等级的, 不扣 分; 企业环保信用等级为黄色的, 扣 1 分; 企业环保信用等级为红色的, 扣 3 分; 企业环保信用等级为黑色的, 信用等级直接评定为 C 级。	最近年度纳税信用等级 为 A 级	4
个人信用信 息 (3)	法定代表人 信用记录 (3)	人民银行企业信 用报告	法定代表人司 法 查 询 记 录 及 个 人 信 用 查 询 报 告	生态环境记录	根据近三年中国执行信息公开网记录扣分: 存在被执行人记录的, 每条扣 1 分, 扣完为止。有列为失信 被执行人的或属于限制高消费人员的, 信用等级直接评定为 C 级。	无环保信用等级	4
				企业的人民 银行金融信 息 (6)	信贷记录为正常类	6	
				法定代表人 信用记录 (3)	无不良信用记录	3	
五、招投标信息 (15)	招投标信 息 (15)	金融机构信 用信息 (6)	企业的人民 银行金融信 息 (6)	调查公共资 源交易中心 (6)	根据近三年发生未修复失信记录严重程度扣分: 有一般失信记录及限制投标 3 个月的, 每项扣 1 分; 有严重失信记录及限制投标 6 个月的, 每项扣 3 分; 有特定严重失信记录及限制投标 12 个月的, 信用等级直接评 定为 C 级。	经查询, 未发现有失信 记录	6
				调查公共资 源交易中心 (6)	信用等级直接评定为 C 级。	6	

业绩及履约信息(9)	业绩情况(6) 商事履约(3)	企业业绩情况	6	提供近三年中标通知书或者业绩合同,并提供工程竣工验收提供了符合要求的业绩材料	6
企业和个人获奖情况(6)	商事履约(3)	商事履约情况	3	近三年中国执行信息公开网有被执行人记录,每起扣1分;扣完为止。	3
	企业获奖情况(5)	企业及项目荣誉	5	提供近三年国家级奖项的,每项得2分; 提供近三年省级奖项的,每项得1.5分; 提供近三年市级奖项的,每项得1分; 提供近三年县级奖项的,每项得0.5分; 近三年无任何奖项得0分,累计不超过5分。	5
六、获奖及社会责任(8)	个人获奖情况(1)	企业员工所获荣誉	1	省人民政府或者国家有关部门正式发文表彰的,得1分; 市人民政府或者省级部门正式发文表彰的,得0.5分; 县级人民政府或市级部门正式发文表彰的,得0.2分。 同一事迹以最高奖项计分,累计不超过1分。	0
	企业社会责任(2)	企业社会责任(2)	2	企业近三年有公益性慈善捐赠的,每1000元得0.1分; 企业近三年为残疾人或退伍军人等提供就业岗位,每人得0.2分; 企业近三年举办公益活动或公益项目,每项(项)得0.2分; 企业近三年无任何奖项得0分,累计不超过2分。	2
				合计:	93.85



附件四：信用等级划分及释义

符号	计分范围	信用提示
AAA	≥90	信用程度优良,对履行相关经济和社会责任能够提供极强的保障,环境因素变化对其稳定发展影响极小,违约风险极低。
AA	≥80<90	信用程度良好,对履行相关经济和社会责任能提供较好的保障,环境因素发生不利变化时可能会影响其发展,违约风险低。
A	≥70<80	信用程度较好,对履行相关经济和社会责任能提供较好的保障,对于抵御环境发生不利变化时的能力一般,违约风险较低。
BBB	≥60<70	信用程度一般,对履行相关经济和社会责任时能提供一般的保证,存在违约风险。
BB	≥50<60	信用程度欠佳,履约能力欠佳,有较大的违约风险。
B	≥40<50	信用程度差,履约能力弱,有重大的违约风险。
CCC	≥30<40	信用程度很差,履约能力很弱,违约风险很大。
CC	≥20<30	信用程度极差,没有履约能力。
C	<20	无信用,接近破产。