

报告企业：江苏南工科技集团有限公司
报告编号：苏信诚评字 3266031994
制作机构：江苏信诚资信评估有限公司
制作日期：2023 年 11 月 22 日



信用报告

依据《江苏省企业信用评价指引（2023 版）》制作

江苏南工科技集团有限公司

信用报告概述

信用等级及释义：

等级	AAA
释义	企业信用程度优良，对履行相关经济和社会责任能够提供极强的保障，环境因素变化对其稳定发展影响极小，违约风险极低。
适用类别	工程类

基本信息：

单位名称	江苏南工科技集团有限公司
单位住所	南京市建邺区应天大街780号（应天智汇产业园3幢503-507、517-518）
法定代表人	陈俊桦
注册资本	10080万元整
经济类型	有限责任公司（自然人投资或控股）
成立日期	2002年07月31日
统一社会信用代码	913201057388858612

主要财务指标：

项目 \ 年份	2020年	2021年	2022年
资产负债率（%）	46.95	48.12	52.95
利息保障倍数	54.49	151.05	7.31
速动比率（%）	148.67	148.67	140.62
总资产周转率（次）	1.45	1.49	1.03
应收账款周转率（次）	4.11	3.16	1.89
流动资产周转率（次）	1.96	1.94	1.28
净资产收益率（%）	9.55	10.11	2.84
销售利润率（%）	3.83	3.78	1.36
总资产报酬率（%）	5.64	5.65	1.62
销售增长率（%）	13.02	16.53	-21.59
销售利润增长率（%）	-28.86	15.12	-71.74
总资产增长率（%）	13.82	13.14	13.45

资产和经营情况：


- 企业资产构成合理，资产周转率趋于平稳，整体资产营运状况很好。
- 公司整体经营效益非常好。

公共信用监管信息：

- 经调查，该企业近三年在江苏省法人公共信用查询报告中无不良记录。
- 经调查，该企业近三年在信用中国、注册地省市信用门户网站无不良记录。
- 经调查，该企业近三年在注册地省市公共资源交易中心无不良记录。
- 经调查，该企业近三年在失信被执行人网站和人民银行无不良记录。

基本结论及风险提示：

- 企业从事计算机软硬件研发及销售、技术咨询、技术服务；建筑工程施工总承包；机电工程施工总承包等业务。
 - 企业法人治理结构基本完善，组织结构设置合理，管理制度比较完备。
- 风险提示：企业资产负债率较低，可通过适度负债的方法扩大经营规模，同时也应注意控制财务风险。

信用评级人员：
制作机构名称：江苏信诚资信评估有限公司
制作日期：2023年11月22日
有效期：2023年11月22日至2024年11月21日

注：本信用评级报告服务有效期为壹年；每隔陆个月单位须配合报告制作机构进行公共信用监管信息定期核查，有导致信用等级发生变化情况须出具跟踪报告；在有效期内单位基本情况发生变更或有其他相关评级材料补充须提交至报告制作机构出具跟踪报告。

附件一：声明

本机构对江苏南工科技集团有限公司的信用评价作如下声明：

（一）本信用报告的评价结论是本机构根据被评单位所提供的资料、尽职调查所获取的资料，按照《江苏省企业信用评价指引》（2023 年版）的要求，作出的独立判断，评价结论仅供参考。

（二）被评单位提供的基础资料及报表数据，其真实性由被评单位负责。若发现所提供的资料信息失实或虚假，本机构有权降低或撤销所评信用等级；由此造成的不良后果由被评单位承担。

（三）本信用报告信息（包括被评单位所提供的资料、尽职调查所获取的资料）截止日为 2023 年 11 月 17 日。

（四）本机构评价人员履行了尽职调查和诚信义务，保证所出具的信用报告遵循了独立、客观、公正的原则，有保留意见的项目已在报告中作出说明。

（五）本信用报告适用于政府部门在招标投标、政府采购、行政审批、市场准入、资质审核等行政管理领域；所评定的信用等级有效期为壹年，自 2023 年 11 月 22 日（本报告概述落款日期）至 2024 年 11 月 21 日；出具跟踪报告后，其信用等级以跟踪报告为准，有效期终止日不变。

（六）本信用报告（含跟踪报告）的概述页面在本机构官网、各设区市信用门户网站和江苏省信用服务机构管理系统公示。

（七）在本信用报告服务有效期内，被评单位按程序进行定期和不定期跟踪评级，定期跟踪评级为每隔 6 个月对被评单位进行公共信用信息查询，如单位相关信息发生变更或报告遗失，被评单位应配合本机构进行跟踪调查和评级。不定期跟踪评级将在被评单位出现《江苏省企业信用评价指引（2023 年版）》第六条第 3 项的情形时进行，并在五个工作日内完成。被评单位须提供相关资料并配合调查，由于单位不配合导致无法完成跟踪评级，本机构有义务通知各设区市信用门户网站及有关政府网站暂停公示信用报告概述页，直至跟踪评级完成。

（八）本信用报告（包括跟踪报告）所涉及的内容、数据及相关分析均属敏感性商业信息，除以下情形外，未经被评单位授权和许可不得对外提供：

1. 司法部门按法定程序进行查询的；
2. 需要在各设区市信用门户网站公示的；
3. 各设区市信用管理部门按规定程序对执业质量进行检查的；
4. 其他依法可以查阅的情形。

江苏信诚资信评估有限公司

2023 年 11 月 22 日



	社会责任 (2)	企业社会 责任 (2)	企业社会 贡献	2	企业近 3 年有公益性慈善捐赠的, 每 1000 元得 0.1 分; 企业为残疾人或退伍军人等提供就业岗位的, 每人得 0.2 分; 企业近 3 年在行业发展、城市运营或者抢险救灾中作出突出贡献, 每场 (项) 得 0.5 分; 累计不超过 2 分。	捐赠防疫物资	0.5
综合得分						90.6	

信用评级人员签名:

信用服务机构负责人签名:

制作机构 (公章):



报告企业： 江苏南工科技集团有限公司
报告编号： 苏信诚评字 3266031994
制作机构： 江苏信诚资信评估有限公司
制作日期： 2023 年 11 月 22 日

信用报告

依据《江苏省企业信用评价指引（2023 版）》制作

江苏南工科技集团有限公司

信用报告概述

信用等级及释义：

等级	AAA
释义	企业信用程度优良，对履行相关经济和社会责任能够提供极强的保障，环境因素变化对其稳定发展影响极小，违约风险极低。
适用类别	工程类

基本信息：

单位名称	江苏南工科技集团有限公司
单位住所	南京市建邺区应天大街 780 号（应天智汇产业园 3 幢 503-507、517-518）
法定代表人	陈俊桦
注册资本	10080 万元整
经济类型	有限责任公司（自然人投资或控股）
成立日期	2002 年 07 月 31 日
统一社会信用代码	913201057388858612

主要财务指标：

项目 \ 年份	2020 年	2021 年	2022 年
资产负债率（%）	46.95	48.12	52.95
利息保障倍数	54.49	151.05	7.31
速动比率（%）	148.67	148.67	140.62
总资产周转率（次）	1.45	1.49	1.03
应收账款周转率（次）	4.11	3.16	1.89
流动资产周转率（次）	1.96	1.94	1.28
净资产收益率（%）	9.55	10.11	2.84
销售利润率（%）	3.83	3.78	1.36
总资产报酬率（%）	5.64	5.65	1.62
销售增长率（%）	13.02	16.53	-21.59
销售利润增长率（%）	-28.86	15.12	-71.74
总资产增长率（%）	13.82	13.14	13.45

资产和经营情况：

- 企业资产构成合理，资产周转率趋于平稳，整体资产营运状况很好。
- 公司整体经营效益非常好。

公共信用监管信息：

- 经调查，该企业近三年在江苏省法人公共信用查询报告中无不良记录。
- 经调查，该企业近三年在信用中国、注册地省市信用门户网站无不良记录。
- 经调查，该企业近三年在注册地省市公共资源交易中心无不良记录。
- 经调查，该企业近三年在失信被执行人网站和人民银行无不良记录。

基本结论及风险提示：

- 企业从事计算机软硬件研发及销售、技术咨询、技术服务；建筑工程施工总承包；机电工程施工总承包等业务。
- 企业法人治理结构基本完善，组织结构设置合理，管理制度比较完备。

风险提示：企业资产负债率较低，可通过适度负债的方法扩大经营规模，同时也应注意控制财务风险。

信用评级人员：

制作机构名称：江苏信诚资信评估有限公司

制作日期：2023年11月22日

有效期：2023年11月22日至2024年11月21日

注：本信用评级报告服务有效期为壹年；每隔陆个月单位须配合报告制作机构进行公共信用监管信息定期核查，有导致信用等级发生变化情况须出具跟踪报告；在有效期内单位基本情况发生变更或有其他相关评级材料补充须提交至报告制作机构出具跟踪报告。

目录

一、基本状况	1
(一) 单位基本信息	1
(二) 历史沿革	2
(三) 资本实力	2
(四) 分支机构	3
(五) 人力资源	3
(六) 管理能力	3
(七) 资质情况	5
二、财务状况	6
(一) 会计制度、会计政策和会计质量	6
(二) 偿债能力	6
(三) 营运能力	10
(四) 盈利能力	12
(五) 成长能力	16
三、发展潜力	18
(一) 技术实力	18
(二) 经营实力	18
(三) 发展战略	19
四、信用记录	20
(一) 公共信用记录	20
(二) 金融机构信用信息	20
(三) 个人信用信息	20
五、招标投标信用记录	21
(一) 招标投标信用记录	21
(二) 合同履行情况	21
六、获奖及社会责任	22
(一) 获奖情况	22
(二) 个人获奖情况	23
(三) 社会责任情况	23
七、结论	24
附件一：声明	26
附件二：财务报表	27
附件三：评分表	31

江苏南工科技集团有限公司

信用报告

一、基本状况

(一) 单位基本信息

单位名称	江苏南工科技集团有限公司	法定代表人	陈俊桦
单位住所	南京市建邺区应天大街 780 号(应天智汇产业园 3 幢 503-507、517-518)	邮政编码	210019
联系电话	025-86957888	注册资本	10080 万元整
经济类型	有限责任公司(自然人投资或控股)	成立日期	2002 年 07 月 31 日
统一社会信用代码		913201057388858612	
经营范围	计算机软硬件研发及销售、技术咨询、技术服务;建筑工程施工总承包;机电工程施工总承包;电力工程施工总承包;建筑智能化工程、市政工程、消防工程、机电工程、装饰装璜工程、通信工程、计算机网络工程、安防工程、环保工程、公路工程、水利水电工程、钢结构工程、电子工程、城市道路照明工程、空气净化工程、机场弱电及民航空管工程、机场场道工程、助航灯光工程、输变电工程的技术咨询、设计、施工、维护、保养;信息技术服务运行维护;计算机系统、网络系统的运营、维护服务;建筑信息模型设计、开发、咨询和实施服务;体育场地设施安装与维护;信息系统集成服务;计算机硬件、消防设备、机电设备、电子产品及配件、环保设备、安防设备、照明设备、电线电缆、智能交通系统及道路交通安全设施、高速公路收费系统、高新技术产品的研发、生产、销售、维护、保养;提供劳务服务;企业管理咨询;工程招标代理。(依法须经批准的项目,经相关部门批准后方可开展经营活动)一般项目:消防技术服务(除依法须经批准的项目外,凭营业执照依法自主开展经营活动)	经济行业	工程类
		基本开户行	中国银行南京南湖支行
		账号	511861794870

（二）历史沿革

序号	变更时间	变更情况
1	2021.07.13	<p>经营范围变更</p> <p>变更前内容：计算机软硬件研发及销售、技术咨询、技术服务；建筑工程施工总承包；机电工程施工总承包；电力工程施工总承包；建筑智能化工程、市政工程、消防工程、机电工程、装饰装璜工程、通信工程、计算机网络工程、安防工程、环保工程、公路工程、水利水电工程、钢结构工程、电子工程、城市道路照明工程、空气净化工程、机场弱电及民航空管工程、机场场道工程、助航灯光工程、输变电工程的技术咨询、设计、施工、维护、保养；信息技术服务运行维护；计算机系统、网络系统的运营、维护服务；建筑信息模型设计、开发、咨询和实施服务；体育场地设施安装与维护；信息系统集成服务；计算机硬件、消防设备、机电设备、电子产品及配件、环保设备、安防设备、照明设备、电线电缆、智能交通系统及道路交通安全设施、高速公路收费系统、高新技术产品的研发、生产、销售、维护、保养；提供劳务服务；企业管理咨询；工程招标代理。（依法须经批准的项目，经相关部门批准后方可开展经营活动）</p> <p>变更后内容：计算机软硬件研发及销售、技术咨询、技术服务；建筑工程施工总承包；机电工程施工总承包；电力工程施工总承包；建筑智能化工程、市政工程、消防工程、机电工程、装饰装璜工程、通信工程、计算机网络工程、安防工程、环保工程、公路工程、水利水电工程、钢结构工程、电子工程、城市道路照明工程、空气净化工程、机场弱电及民航空管工程、机场场道工程、助航灯光工程、输变电工程的技术咨询、设计、施工、维护、保养；信息技术服务运行维护；计算机系统、网络系统的运营、维护服务；建筑信息模型设计、开发、咨询和实施服务；体育场地设施安装与维护；信息系统集成服务；计算机硬件、消防设备、机电设备、电子产品及配件、环保设备、安防设备、照明设备、电线电缆、智能交通系统及道路交通安全设施、高速公路收费系统、高新技术产品的研发、生产、销售、维护、保养；提供劳务服务；企业管理咨询；工程招标代理。（依法须经批准的项目，经相关部门批准后方可开展经营活动）一般项目：消防技术服务（除依法须经批准的项目外，凭营业执照依法自主开展经营活动）</p>
<p>江苏南工科技集团有限公司始建于 2002 年 07 月 31 日，注册资本为 10080 万元整，公司位于南京市建邺区应天大街 780 号（应天智汇产业园 3 幢 503-507、517-518）。</p>		

（三）资本实力

1. 资本实力

公司注册资本为 10080 万元整，实收资本为 10080 万元整，公司资本实力较强。

2. 股东组成

序号	单位或自然人	投资金额（万元）	投资比例（%）
1	陈俊桦	5544	55.00
2	英方	4536	45.00
3	合计	10080	100.00

（四）分支机构

序号	与报告企业关系	企业名称	地址	联系电话
	--	--	--	

（五）人力资源

1. 主要经营管理者信息

姓名	职务	学历职称	工作经历
陈俊桦	法人/总经理	本科/高级工程师	2012 年至今在江苏南工科技集团有限公司任法人/总经理
吴雪峰	副总经理	本科/高级工程师	2014 年至今在江苏南工科技集团有限公司任副总经理
张伟	技术总监	大专/高级工程师	2014 年至今在江苏南工科技集团有限公司任技术总监
刘湘宁	财务总监	大专/高级会计师	2015 年至今在江苏南工科技集团有限公司任财务总监

2. 从业人员情况

（1）概况

目前，公司共有员工 86 人。

（2）管理人员

公司管理人员，连续缴纳社保 3 年以上的管理人员占管理人员总人数比例大于 30%。

（3）专业技术人员

公司专业技术人员，连续缴纳社保 3 年以上的技术人员占技术人员总人数比例大于 50%，已达到公司特定资质所需数量要求。

（六）管理能力

1. 管理制度

公司从成立之初就建立了一整套完备的管理制度，并打印成分册，发至每个部门及各作业员工手中并严格执行。这些制度包括：《施工安全制度》、《施工质量制度》、《安全生产制度》、《财务管理制度》、《员工管理制度》等。

2. 质量管理

（1）通过ISO9000系列等质量管理体系标准认证通过情况

公司通过质量管理体系认证，证书编号：00223Q25284R3M，有效期为：2023年09月07日至2026年09月14日。

（2）质量管理水平情况

公司建立了内部质量管理部门，配有专职人员负责质量管理工作。建立了质量检查、处理等相关制度，并在实际工作中监督跟进。全面推进先进质量管理模式。近三年来，公司未出现过质量事故。

3. 信用管理

（1）通过信用管理认证的情况

公司已取得江苏省企业信用管理贯标证书。

（2）信用管理水平情况

公司信用管理水平较高。

4. 信息化管理

（1）企业信息化的情况

公司已经成功建立了管理信息系统，使项目的参建各方利用网络以及电子介质进行信息的提交和接受、监理交流协作平台，使项目的参建各方可以在远程进行交流，及时解决问题、建设建筑业电子商务网站，建立材料和设备数据库，通过网上询价、招标、订货，降低采购成本和管理成本，为业主提供材料、设备优化选择的新空间。

（2）企业信息化水平情况

公司内部建立了信息化建设的管理部门，信息化工作得到了统一安排，目标明确，充分发挥了互联网高效、快捷的功能，公司各部门之间获得了信息资源共享，从而促进企业的健康发展。

5. 服务管理（适用于制造类和货物类）

公司属于工程类企业，不适用此条内容。

6. 服务质量（适用于制造类和货物类）

公司属于工程类企业，不适用此条内容。

7. 营销网络（适用于制造类和货物类）

公司属于工程类企业，不适用此条内容。

8. 产品认证（适用于制造类和货物类）

公司属于工程类企业，不适用此条内容。

（七）资质情况

序号	资质名称	资质等级	证书编号或文号	发证机关
1	工程设计建筑智能化系统专项	甲级	A232060363	江苏省住房和城乡建设厅
2	工程设计消防设施工程专项	甲级	A232060363	江苏省住房和城乡建设厅
3	建筑机电安装工程专业承包	一级	D232089391	江苏省住房和城乡建设厅
4	建筑装修装饰工程专业承包	一级	D232089391	江苏省住房和城乡建设厅
5	消防设施工程专业承包	一级	D232089391	江苏省住房和城乡建设厅
6	环保工程专业承包	二级	D232089391	江苏省住房和城乡建设厅
7	公路交通工程专业承包	二级	D232089391	江苏省住房和城乡建设厅
8	电子与智能化工程专业承包	一级	D232089391	江苏省住房和城乡建设厅
9	建筑工程施工总承包	三级	D332119019	南京市城乡建设委员会
10	机电工程施工总承包	三级	D332119019	南京市城乡建设委员会
11	城市及道路照明工程专业承包	三级	D332119019	南京市城乡建设委员会
12	安防工程企业设计施工维护能力证书	壹级	ZAX-NP 01201632010021-02	中国安全防范产品行业协会
13	音视频集成工程企业能力	壹级	CAVE-ZZ2014-388	中国音像与数字出版协会/ 音视频工程专业委员会
.....				

二、财务状况

(一) 会计制度、会计政策和会计质量

1、会计制度

公司根据《会计法》和《企业财务会计报告条例》相关补充规定进行财务管理，规范财务秩序。公司以持续经营为基础，根据实际发生的交易和事项，按照《企业会计准则》和《施工企业会计制度》的相关规定编制财务报表。

2、会计政策及其变更

公司严格执行财政部相关会计政策，提供的 2020、2021、2022 年的审计报告表明该公司的会计政策并没有出现重大变更。

(二) 偿债能力

1. 财务指标

偿债能力指标主要包括资产负债率、现金流动负债比率、速动比率、已获利息倍数四个指标。其中：

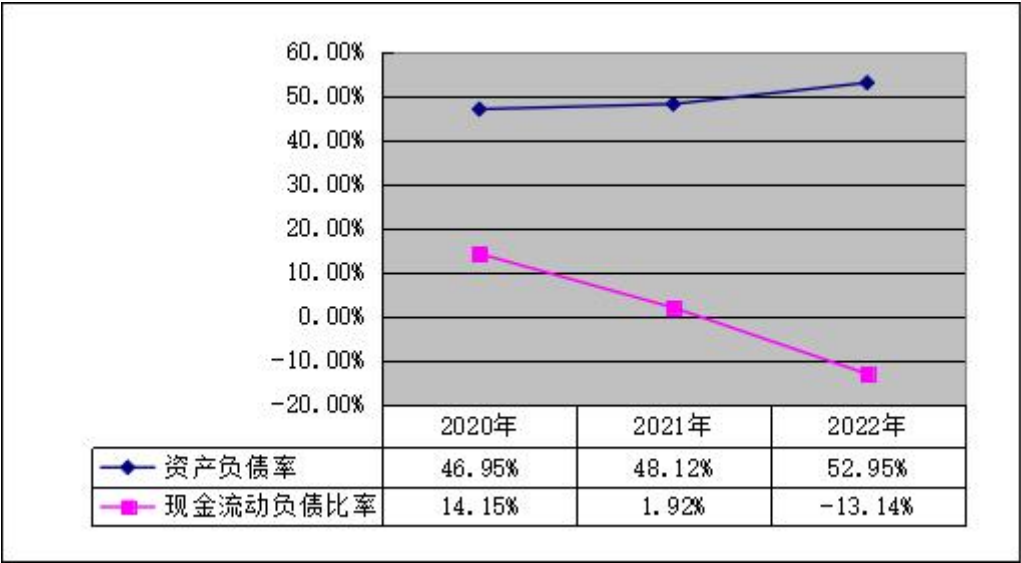
资产负债率=负债总额/企业总资产*100%

现金流动负债比率=（年末经营现金净流量/年末流动负债）*100%

速动比率=（流动资产-存货）/流动负债

已获利息倍数=（利润总额+利息支出）/利息支出

图表 1 资产负债率、现金流动负债比率

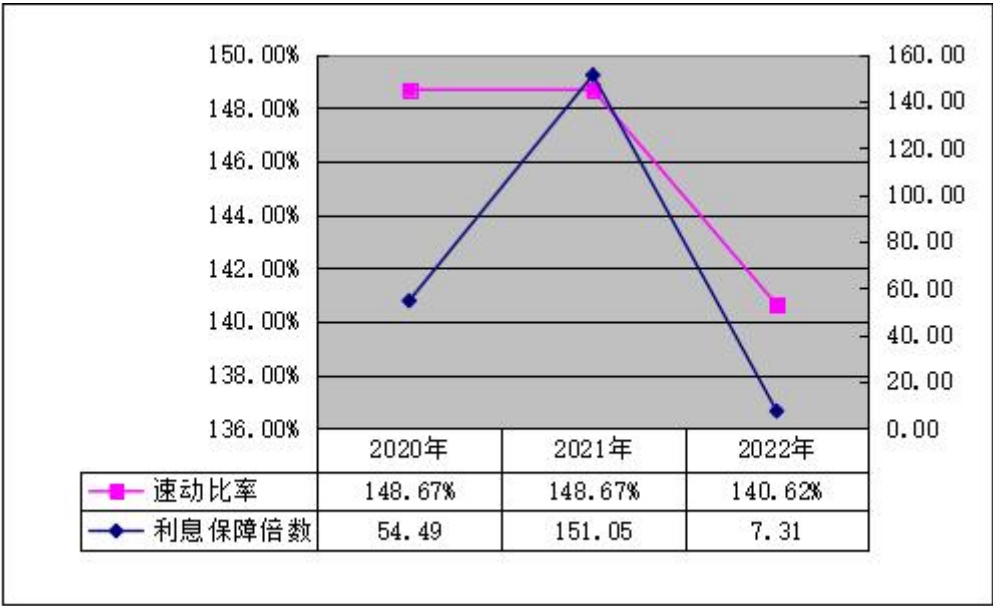


数据来源：根据江苏南工科技集团有限公司财务报表整理得到

公司 2020-2022 年资产负债率持续上升，2022 年为 52.95%，依据行业 2022 年企业绩效评价标准，资产负债率小于 66.2%（优秀值），因此，公司资产负债水平较低，偿债能力和负债经营能力较强，公司偿债风险较小。

公司 2020-2022 年现金流动负债比率持续下降，2022 年为-13.14%，依据行业 2022 年企业绩效评价标准，现金流动负债比率小于-6.3%（较差值）。因此，公司支付到期债务的能力和经营活动创造现金流量的能力较弱，公司经营活动效率和质量较差。

图表 2 速动比率、已获利息倍数



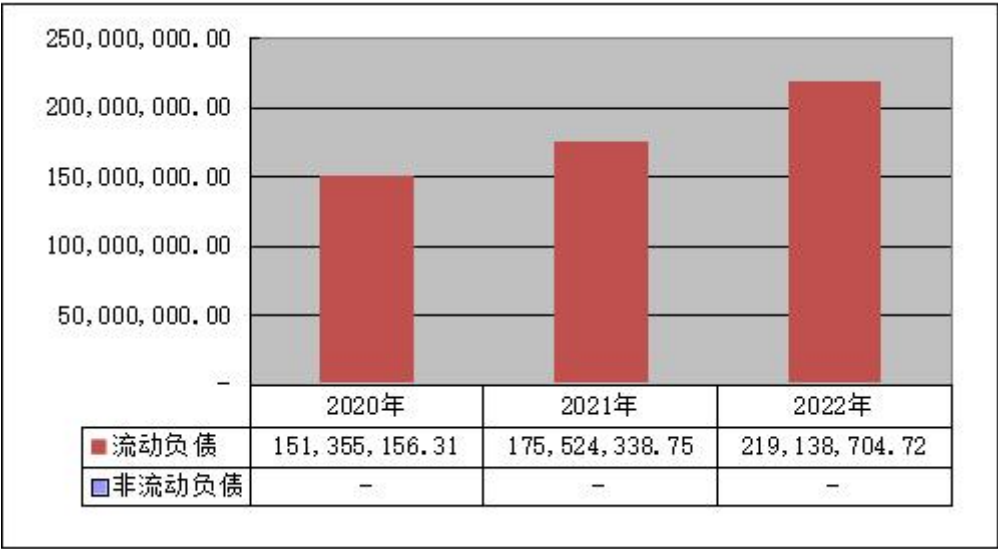
数据来源：根据江苏南工科技集团有限公司财务报表整理得到

公司 2020-2022 年速动比率先保持不变后下降，2022 年为 140.62%，依据行业 2022 年企业绩效评价标准，速动比率大于 122.6%（优秀值）。因此，公司速动资产流动性较好，短期偿债能力较强。

公司 2022 年利息保障倍数为 7.31，依据行业 2022 年企业绩效评价标准，利息保障倍数大于 7.1（优秀值）。

2. 负债

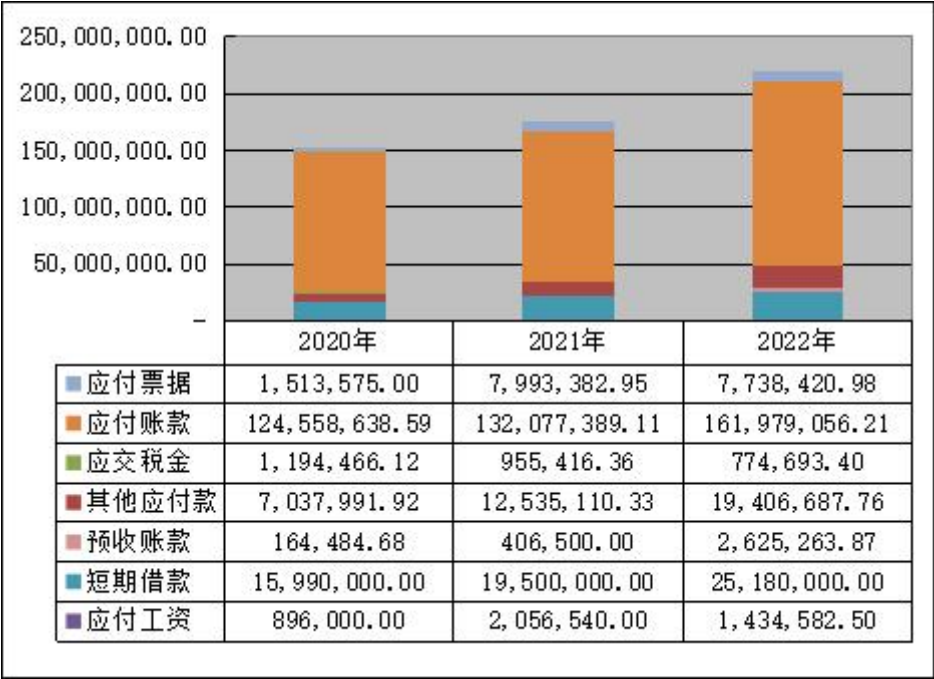
图表 3 负债结构（单位：元）



数据来源：根据江苏南工科技集团有限公司财务报表整理得到

公司 2020-2022 年负债总额持续上升，2021、2022 年变化幅度分别为 15.97%、24.85%，负债由流动负债组成。

图表 4 负债结构（单位：元）



数据来源：根据江苏南工科技集团有限公司财务报表整理得到

公司 2020-2022 年流动负债主要由应付票据、应付账款、其他应付款、短期借款组成。

公司应付票据先上升后下降，2021、2022 年变化幅度分别为 428.11%、-3.19%，2020-2022 年其占流动负债的比例分别为 1.00%、4.55%、3.53%。

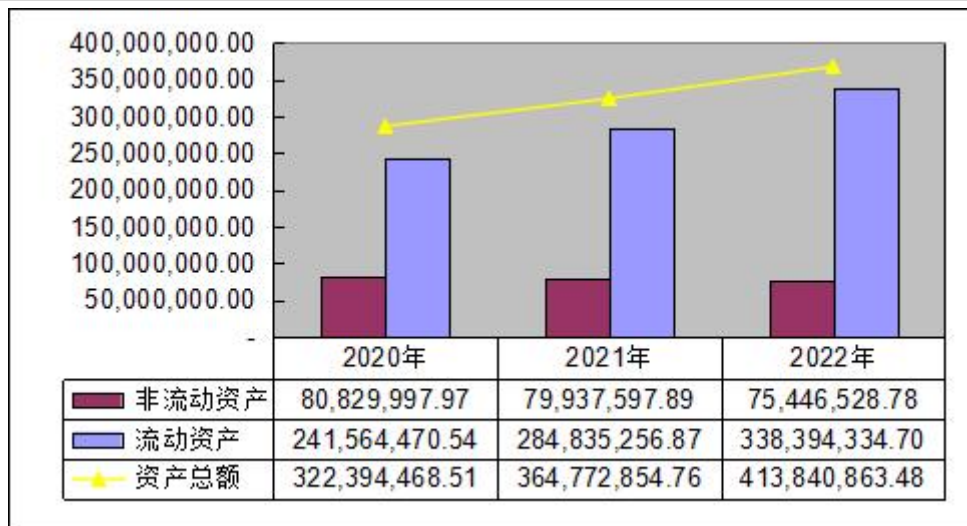
公司应付账款持续上升，2021、2022 年变化幅度分别为 6.04%、22.64%，2020-2022 年其占流动负债的比例分别为 82.30%、75.25%、73.92%。

公司其他应付款持续上升，2021、2022 年变化幅度分别为 78.11%、54.82%，2020-2022 年其占流动负债的比例分别为 4.65%、7.14%、8.86%。

公司短期借款持续上升，2021、2022 年变化幅度分别为 21.95%、29.13%，2020-2022 年其占流动负债的比例分别为 10.56%、11.11%、11.49%。

3. 资产

图表 5 公司总资产组成结构图（单位：元）



数据来源：根据江苏南工科技集团有限公司财务报表整理得到

公司 2020-2022 年资产总额持续上升，2021、2022 年变化幅度分别为 13.14%、13.45%，2022 年资产总额达到 41,384.09 万元。

公司流动资产持续上升，2021、2022 年变化幅度分别为 17.91%、18.80%，2022 年流动资产总额达到 33,839.43 万元。其占资产总额的比例分别为 74.93%、78.09%、81.77%。

公司非流动资产持续下降，2021、2022 年变化幅度分别为 -1.10%、-5.62%，2022 年非流动资产总额达到 7,544.65 万元。其占资产总额的比例分别为 25.07%、21.91%、18.23%。

4. 应收账款

图表 6 应收账款（单位：元）			
	2020 年	2021 年	2022 年
应收账款	144,801,305.50	178,217,024.96	245,063,241.12
数据来源：根据江苏南工科技集团有限公司财务报表整理得到			
公司 2020-2022 年应收账款持续上升。			

5. 其他影响偿债能力的因素

(1) 或有负债
无
(2) 银行授信额度
无
(3) 股东支持
无

6. 评判及预测

通过以上对公司近三年度偿债能力相关指标分析，可以看到公司偿债能力较强，处于行业中等水平，偿债风险不大。

公司偿债能力比较稳定，预测未来会继续保持良好态势。

(三) 营运能力

1. 财务指标

营运能力指标主要包括总资产周转率、应收账款周转率、流动资产周转率三个指标。

图表 7 总资产周转率、流动资产周转率（单位：次）



数据来源：根据江苏南工科技集团有限公司财务报表整理得到

公司 2020-2022 年总资产周转率先上升后下降，2022 年为 1.03 次，依据行业 2022 年企业绩效评价标准，总资产周转率大于 1.0 次（优秀值）。因此，公司总资产周转水平较高。

公司 2020-2022 年流动资产周转率持续下降，2022 年为 1.28 次，依据行业 2022 年企业绩效评价标准，流动资产周转率介于 1.3 次（优秀值）与 0.9 次（良好值）之间。因此，公司流动资产周转水平较高。

图表 8 应收账款周转率（单位：次）



数据来源：根据江苏南工科技集团有限公司财务报表整理得到

公司 2020-2022 年应收账款周转率持续下降，2022 年为 1.89 次，依据行业 2022 年企业绩效评价标准，应收账款周转率介于 4.8 次（平均值）与 1.6 次（较低值）之间，公司应收账款周转

水平较低。

2. 资金周转情况

图表 9 各项资产周转率（单位：次）			
财务指标	2020 年	2021 年	2022 年
应收账款周转率	4.11	3.16	1.89
存货周转率	30.97	26.12	14.53
流动资产周转率	1.96	1.94	1.28
总资产周转率	1.45	1.49	1.03

数据来源：根据江苏南工科技集团有限公司财务报表整理得到

公司 2020-2022 年总资产周转率、流动资产周转率和应收账款周转率见上分析。

公司 2022 年存货周转率为 14.53 次，依据行业 2022 年企业绩效评价标准，存货周转率大于 9.9 次（优秀值）。因此，公司应收账款周转水平较高。

3. 评判及预测

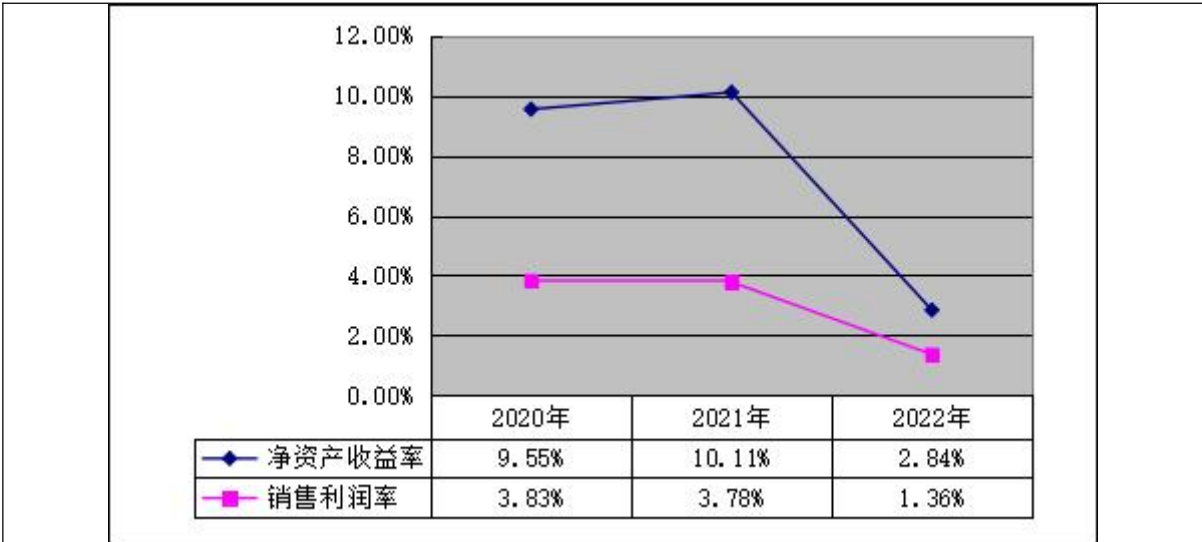
通过以上对公司 2020-2022 年度营运能力相关指标分析，可以看到，公司主体营运指标较好，营运能力较强，处于行业中等水平。

公司营运能力比较稳定，预测未来会不断的提高其营运能力。

（四）盈利能力

1. 财务指标

盈利能力指标主要包括净资产收益率、销售利润率、总资产报酬率三个指标。
图表 10 净资产收益率、销售利润率

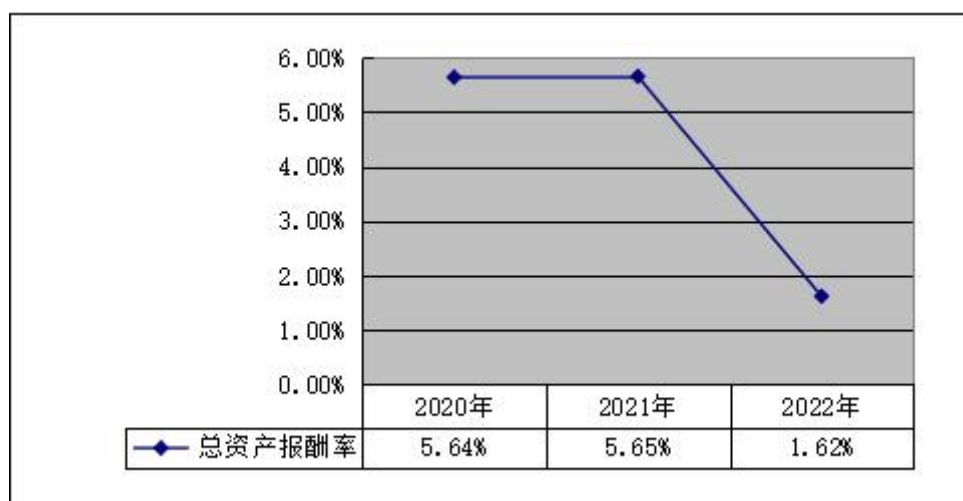


数据来源：根据江苏南工科技集团有限公司财务报表整理得到

公司近三年净资产收益率先上升后下降，2022 年为 2.84%，依据行业 2022 年企业绩效评价标准，净资产收益率介于 5.6%（平均值）与 1.3%（较低值）之间。因此，公司净资产收益水平较低，股东权益的投资报酬率较小。

公司近三年销售利润率持续下降，2022 年为 1.36%，依据行业 2022 年企业绩效评价标准，销售利润率介于 3.3%（平均值）与 0.2%（较低值）之间。因此，公司销售利润水平较低。

图表 11 总资产报酬率



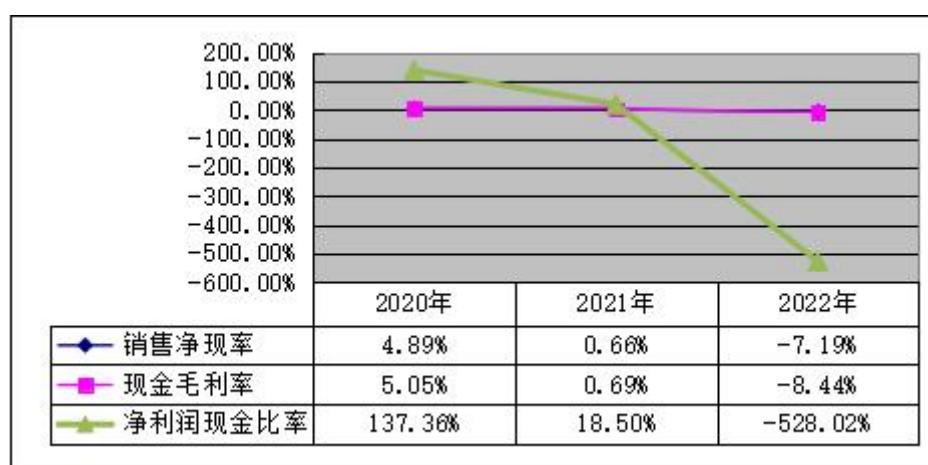
数据来源：根据江苏南工科技集团有限公司财务报表整理得到

公司近三年总资产报酬率先上升后下降，2022 年为 1.62%，依据行业 2022 年企业绩效评价标准，总资产报酬率介于 2.6%（平均值）与 0.3%（较低值）之间，因此，公司当期现金回收情况较差，盈利能力较弱。

2. 盈利质量和现金流量分析

盈利质量指标主要包括销售净现率、净利润现金比率和现金毛利率三个指标。

图表 12 销售净现率、现金毛利率、净利润现金比率



数据来源：根据江苏南工科技集团有限公司财务报表整理得到

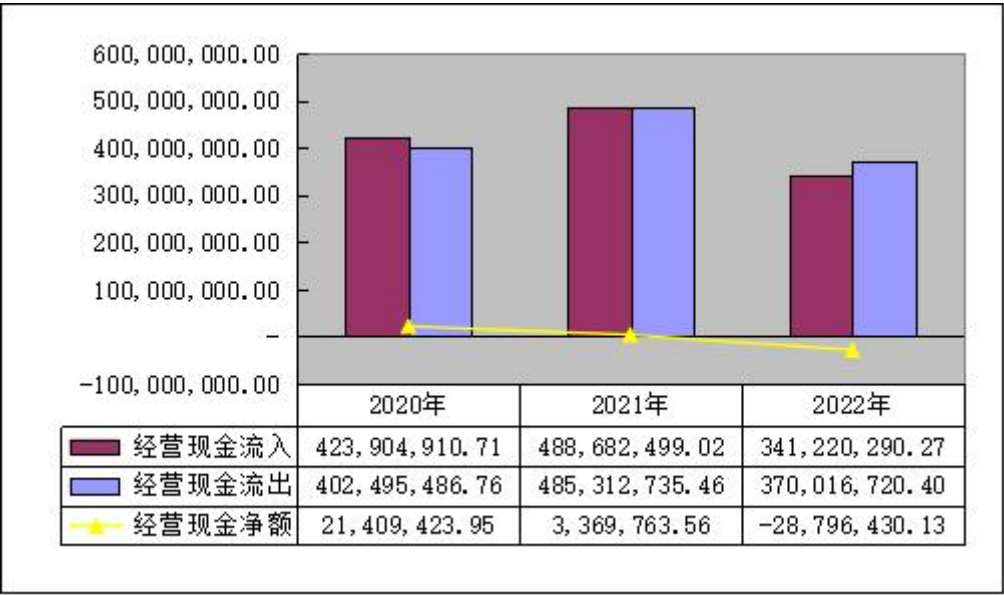
公司 2022 年销售净现率为-7.19%，依据行业会计统计数据，销售净现率接近于 100.0%

即为“优秀”。因此，公司资金回笼的速度较慢，存在大量的资金挤压和坏账损失的概率较大。

公司 2022 年现金毛利率为-8.44%，依据行业会计统计数据分析，该指标处于较低水平。因此，公司经营成本较高，可以分担的费用空间较小，价格空间的压缩不利于企业竞争和占有市场。

公司 2022 年净利润现金比率为-528.02%，该指标处于较低水平。

图表 13 现金流量（单位：元）



数据来源：根据江苏南工科技集团有限公司财务报表整理得到

公司经营性现金流入先上升后下降，2021、2022 年变化幅度分别为 15.28%、-30.18%。

公司经营性现金流出先上升后下降，2021、2022 年变化幅度分别为 20.58%、-23.76%。

公司 2020-2022 年经营性现金流量净额持续下降，2021、2022 年变化幅度分别为-84.26%、-954.55%，2022 年经营性现金流量净额达到-2,879.64 万元。

3. 评判及预测

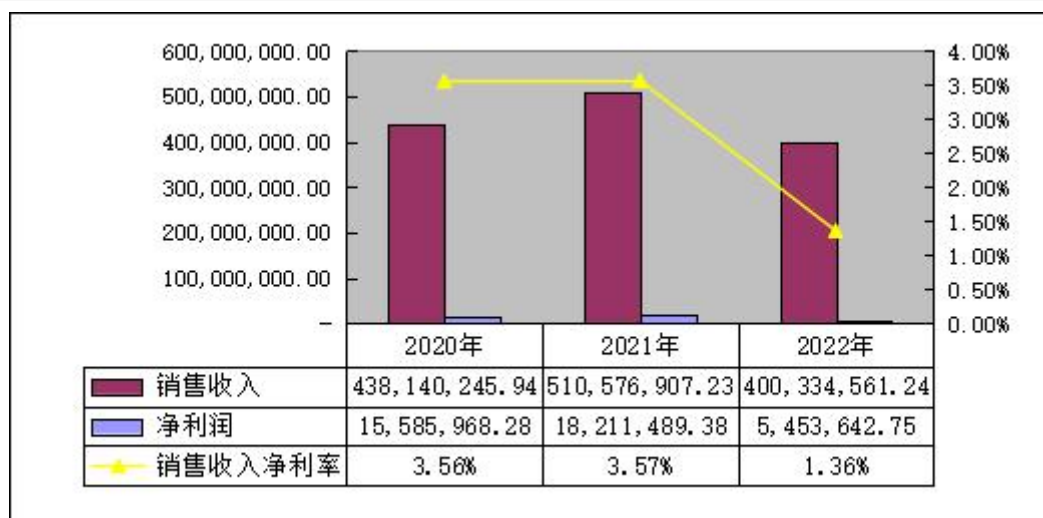
通过以上对公司 2020-2022 年度盈利能力相关指标分析，可以看到，公司主体盈利指标较差，盈利能力较弱。

（五）成长能力

1. 财务指标

成长能力指标主要包括销售收入、净利润、销售净利率三个指标。

图表 14 销售收入、净利润、销售净利率



数据来源：根据江苏南工科技集团有限公司财务报表整理得到

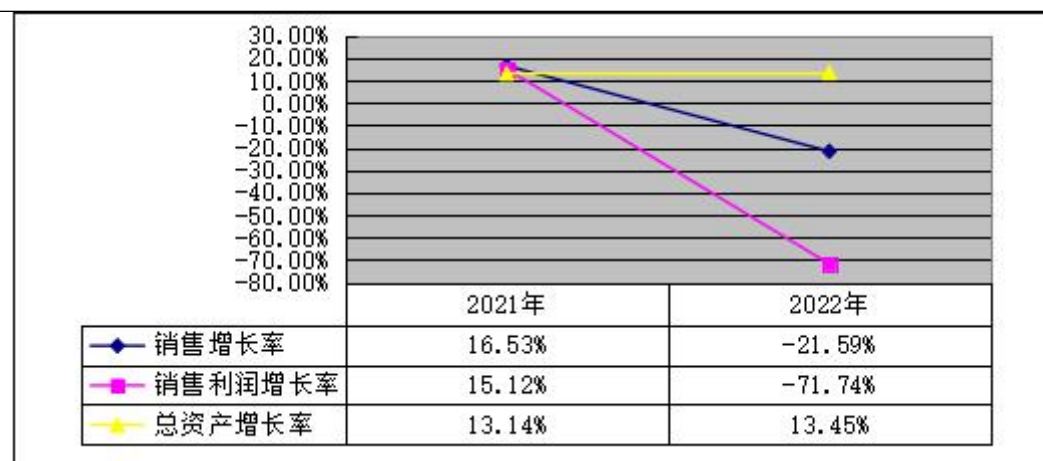
公司 2020-2022 年销售收入先上升后下降，2021、2022 年变化幅度分别为 16.53%、-21.59%，2022 年销售收入达到 40,033.46 万元。

公司 2020-2022 年净利润先上升后下降，2021、2022 年变化幅度分别为 16.85%、-70.05%。

公司 2020-2022 年销售收入净利率先上升后下降，2021、2022 年变化幅度分别为 0.27%、-61.81%，2022 年为 1.36%。因此，公司获利水平一般。

2. 成长前景分析

图表 15 销售增长率、销售利润增长率、总资产增长率



数据来源：根据江苏南工科技集团有限公司财务报表整理得到

公司 2022 年销售增长率为-21.59%，依据行业 2022 年企业绩效评价标准，销售增长率小于-10.0%（较差值），因此，公司销售收入增长情况较差。

公司 2022 年销售利润增长率为-71.74%，依据行业 2022 年企业绩效评价标准，销售利润增长率小于-31.2%（较差值），因此，销售利润增长率水平较低。

公司 2022 年总资产增长率为 13.45%，依据行业 2022 年企业绩效评价标准，总资产增长率介于 16.3%（良好值）与 9.3%（较低值）之间，表明公司总资产增长情况较好。

3. 评判及预测

通过以上对公司 2020-2022 年销售增长率、销售利润增长率和总资产增长率三个企业发展能力指标的分析，可以看到，公司的销售收入增长速度较慢，资产经营规模扩张速度较慢。

公司能够针对外部经济环境对企业的发展策略快速做出调整，从而使企业有发展的空间，预测公司未来有足够的发展能力和应对风险的能力。

三、发展潜力

（一）技术实力

1. 技术装备（适用于工程类和制造类）

（1）技术装备率（适用工程类）
公司购入各种机械设备以扩大经营规模。
（2）设备成新率情况（适用于服务类和制造类）
公司属于工程类企业，不适用此条。

2. 研发能力（适用于工程类、服务类和制造类）

（1）研发投入
公司近三年有研发投入，2020 年研发费用为 1412.23 万元，2021 年研发费用为 1707.20 万元，2022 年研发费用为 1346.66 万元。
（2）研发成果
公司取得研发成果。

（二）经营实力

1. 办公条件（适用于服务类、制造类和货物类）

（1）办公场所、办公设备、运输工具等满足业务发展需要的情况。
公司属于工程类企业，不适用此条。

2. 主要产品潜力（适用于制造类和货物类）

公司属于工程类企业，不适用此条。

（三）发展战略

1. 发展规划编制

公司从创建之初，就开始了发展规划的编制工作。

首先，成立了规划编制领导小组，聘请了专业人员作为小组成员，在公司内部分层次地深入访谈，从不同层面和角度获取第一手的规划编制基础资料。公司在当前发展现状的基础上，对目前所具有的主要优势和存在的关键问题作了详细分析，抓住重点，突出难点，形成了易于理解的，便于记忆的规划文件。

公司规划的编制工作顺应国家行业规划，落实了公司总体发展要求，调整了公司工作思路、解决了面对的主要问题。“加快转变发展方式，持续打造和发展公司文化，使之成为国内外具有较强核心竞争力的国际化公司”是编制规划的核心，也是公司努力的目标。

2. 发展规划实施

公司的发展规划的编制是从深刻考虑到企业的实际情况，实实在在的，具有很高的实时性。企业在日常的经营管理过程中，要加强企业的管理与监督，强化发展规划的实施，从根本上提高企业的实力和竞争力。

公司发展规划的实施有待于领导层的正确决策和身体力行，员工的齐心协力。因此公司可以加大对企业文化的重视，形成与企业共荣辱的文化氛围。增加对员工的绩效考核以及奖惩制度，以提高员工的积极性。发挥监督机构的作用，杜绝有损公司利益的事情的发生，保障企业发展规划的顺利实施。

四、信用记录

(一) 公共信用记录

序号	行政机关	类型	主要事实	认定时间	主要后果
1	信用中国		无不良记录		
2	信用江苏		无不良记录		
3	信用南京		无不良记录		
4	中国执行信息公开网		无不良记录		
5	中国政府采购网		无不良记录		
6	全国建筑市场监管公共服务平台		无不良记录		

(1) 总体情况

近三年公司在信用中国、信用江苏、信用南京、中国政府采购网、全国建筑市场监管公共服务平台、中国执行信息公开网等网站查询无不良记录。

(二) 金融机构信用信息

序号	行政机关	类型	主要事实	认定时间	主要后果
1	人民银行		无不良记录		

(1) 总体情况

近三年公司在人民银行无不良信贷行为记录。

(三) 个人信用信息

序号	行政机关	类型	主要事实	认定时间	主要后果
1	陈俊桦		无不良记录		

(1) 总体情况

公司法定代表人在中国执行信息公开网无不良记录。

五、招标投标信用记录

(一) 招标投标信用记录

序号	主要事实	类型	处罚部门	认定时间	造成后果	严重程度
1	无不良记录		南京市公共资源 交易中心			
2	无不良记录		江苏省公共资源 交易中心			

(1) 总体情况

近三年公司没有被各级行政机关处罚、通报，以及被司法机关法律文书认定等企业及其从业人员在招投标方面的不良记录。公司招投标信用记录良好。

(二) 合同履行情况

1. 中标项目业绩情况

序号	中标项目	业主方	中标时间
1	淮北市东部城区路网-管廊消防及监控工程	淮北市重点工程建设管理局	2020 年
2	安徽医科大学附属巢湖医院内科住院楼智能化系统工程施工	安徽医科大学附属巢湖医院	2020 年
3	原新丰中学校舍改建提升项目智能化工程	盐城市大丰区万城工程项目管理有限公司	2021 年
4	宿迁市传染病医院装饰改造项目智能化施工工程	宿迁市城市建设投资（集团）有限公司	2021 年
5	高清视频会议系统合同	联勤保障部队第三采购服务站	2021 年
6	盐城港联检服务楼提升改造项目-智能化数据中心工程	江苏盐城港建设有限公司	2022 年

公司近年来的合同履行情况记录均良好，并没有出现任何违约或者未能按要求履约的情况。

2. 商事履约情况

序号	判决机关	类型	主要事实	认定时间	主要后果
1	法院		无不良记录		

(1) 总体情况

近三年公司履约情况良好，没有被执行人等记录。

六、获奖及社会责任

(一) 获奖情况

序号	获奖项目	获奖时间	奖项及等级	颁奖部门	备注
1	建设工程消防验收技术指南研究	2023.01	2022 年“华夏建设科学技术奖”三等奖	华夏建设科学技术奖励委员会	
2	南通大学附属医院门诊楼智能化工程	2020.09.27	2020 年度南通市“紫琅杯”	南通市住房和城乡建设局	
3	徐圩新区灭火救援应急中心智能化施工项目	2022.03.31	2021 年江苏省优质工程奖“扬子杯”	江苏省住房和城乡建设厅	
4	-	2020.10	第十一届建邺区政府质量奖提名奖	南京市建邺区人民政府	
5	招商银行南京分行招银大厦项目消防工程	2020.04.14	2019 年度江苏省优质工程奖“扬子杯”	江苏省住房和城乡建设厅	
6	徐圩新区灭火救援应急中心智能化施工项目	2021.10.22	2021 年度连云港市“玉女峰杯”优质工程奖	连云港市住房和城乡建设局	
7	南通大学附属医院门诊楼智能化工程	2021.03.19	2020 年度江苏省优质工程“扬子杯”	江苏省住房和城乡建设厅	
8	招商银行南京分行招银大厦	2021.03.19	2020 年度江苏省优质工程“扬子杯”	江苏省住房和城乡建设厅	
9		2021.08	2020-2021 年度中国安防行业优秀解决方案服务商	中国安防行业优秀解决方案/安防展览网	
10		2021.06.30	2021 年度南京市优质工程奖“金陵杯”（房屋建筑工程）	南京建筑业协会	
11		2021.08	第五届中国安防百强工程（集成）商荣誉称号	中国安防百强工程（集成）商评选组委会/中国安防展览网	
.....					

（二）个人获奖情况

序号	获奖项目	获奖时间	奖项及等级	颁奖部门	备注
1	陈俊桦	2021.03	2020 年度南京市市长质量奖（个人）提名奖	南京市人民政府	
2	陈俊桦	2021.08	第四届中国安防年度人物提名荣誉称号	中国安防年度人物评选组委会/安防展览网	
3	陈俊桦	2022.03.15	2021 年度优秀消防科技工作者	江苏省消防协会	
4	陈俊桦	2022.01	金牌企业家	江苏省安装行业协会	

（三）社会责任情况

序号	项目	时间	金额	颁奖部门	备注
1	捐赠防疫物资和其他用品	2021. 08. 05	-	兴隆街道奥体社区	-
.....					

七、结论

(一) 结论

1. 单位基本情况

(1) 企业基本规模状况

公司成立于 2002 年 07 月 31 日，公司法定代表人陈俊桦，经营范围：计算机软硬件研发及销售、技术咨询、技术服务；建筑工程施工总承包；机电工程施工总承包；电力工程施工总承包；建筑智能化工程、市政工程、消防工程、机电工程、装饰装璜工程、通信工程、计算机网络工程、安防工程、环保工程、公路工程、水利水电工程、钢结构工程、电子工程、城市道路照明工程、空气净化工程、机场弱电及民航空管工程、机场场道工程、助航灯光工程、输变电工程的技术咨询、设计、施工、维护、保养；信息技术服务运行维护；计算机系统、网络系统的运营、维护服务；建筑信息模型设计、开发、咨询和实施服务；体育场地设施安装与维护；信息系统集成服务；计算机硬件、消防设备、机电设备、电子产品及配件、环保设备、安防设备、照明设备、电线电缆、智能交通系统及道路交通安全设施、高速公路收费系统、高新技术产品的研发、生产、销售、维护、保养；提供劳务服务；企业管理咨询；工程招标代理。（依法须经批准的项目，经相关部门批准后方可开展经营活动）一般项目：消防技术服务（除依法须经批准的项目外，凭营业执照依法自主开展经营活动）。

(2) 企业资质状况

公司资质：工程设计建筑智能化系统专项甲级、工程设计消防设施工程专业承包一级、建筑机电安装工程专业承包一级、建筑装修装饰工程专业承包一级、消防设施工程专业承包一级、环保工程专业承包二级、公路交通工程专业承包二级、电子与智能化工程专业承包一级等。

2. 履约能力

公司偿债能力、营运能力、盈利能力比较稳定，总体发展能力较强，能够针对外部经济环境对企业的发展策略快速做出调整，从而使企业有发展的空间，预测公司未来有足够的发展能力和应对风险的能力。近三年该公司在项目实施过程中能够遵守国家有关法律、法规及政策，无违约行为，历史履约记录良好。

3. 财务状况

该公司具有一定的自有资本实力，目前的负债规模较小，财务结构稳健，盈利能力有所波动。现金流量相对充足，能够满足公司日常经营需要。

4. 信用记录

该公司在社会上赢得了良好的盛誉，并且为经济社会发展做出了重大贡献，根据调查信息资料的分析，表明该公司的公共信用记录情况良好，并没有出现重大违规行为。

5. 信用等级

(1) 公司不存在需特殊调整说明的事项

(2) 经本评估机构信用评级委员会评审，评定江苏南工科技集团有限公司信用等级为 AAA 级，评级展望为相对稳定。本信用级别自公告之日起有效期为一年。

(二) 风险提示

1. 值得关注的风险因素。

序号	风险因素
1	有形风险因素：指导致损失发生的物质方面的因素。比如财产所在的地域、建筑结构和用途等。
2	无形风险因素：文化、习俗和生活态度等一类非物资形态的因素也会影响损失发生的可能性和受损的程度。无形风险因素包括道德风险因素和行为风险因素两种。

2. 保留事项及处理意见。

序号	内容	原因	风险判断	处理意见

(三) 历史等级情况

序号	报告日期	信用等级	评级机构
1	2023.01.06	AAA	江苏信诚资信评估有限公司

附件一：声明

本机构对江苏南工科技集团有限公司的信用评价作如下声明：

（一）本信用报告的评价结论是本机构根据被评单位所提供的资料、尽职调查所获取的资料，按照《江苏省企业信用评价指引》（2023 年版）的要求，作出的独立判断，评价结论仅供参考。

（二）被评单位提供的基础资料及报表数据，其真实性由被评单位负责。若发现所提供的资料信息失实或虚假，本机构有权降低或撤销所评信用等级；由此造成的不良后果由被评单位承担。

（三）本信用报告信息（包括被评单位所提供的资料、尽职调查所获取的资料）截止日为 2023 年 11 月 17 日。

（四）本机构评价人员履行了尽职调查和诚信义务，保证所出具的信用报告遵循了独立、客观、公正的原则，有保留意见的项目已在报告中作出说明。

（五）本信用报告适用于政府部门在招标投标、政府采购、行政审批、市场准入、资质审核等行政管理领域；所评定的信用等级有效期为壹年，自 2023 年 11 月 22 日（本报告概述落款日期）至 2024 年 11 月 21 日；出具跟踪报告后，其信用等级以跟踪报告为准，有效期终止日不变。

（六）本信用报告（含跟踪报告）的概述页面在本机构官网、各设区市信用门户网站和江苏省信用服务机构管理系统公示。

（七）在本信用报告服务有效期内，被评单位按程序进行定期和不定期跟踪评级，定期跟踪评级为每隔 6 个月对被评单位进行公共信用信息查询，如单位相关信息发生变更或报告遗失，被评单位应配合本机构进行跟踪调查和评级。不定期跟踪评级将在被评单位出现《江苏省企业信用评价指引（2023 年版）》第六条第 3 项的情形时进行，并在五个工作日内完成。被评单位须提供相关资料并配合调查，由于单位不配合导致无法完成跟踪评级，本机构有义务通知各设区市信用门户网站及有关政府网站暂停公示信用报告概述页，直至跟踪评级完成。

（八）本信用报告（包括跟踪报告）所涉及的内容、数据及相关分析均属敏感性商业信息，除以下情形外，未经被评单位授权和许可不得对外提供：

1. 司法部门按法定程序进行查询的；
2. 需要在各设区市信用门户网站公示的；
3. 各设区市信用管理部门按规定程序对执业质量进行检查的；
4. 其他依法可以查阅的情形。

江苏信诚资信评估有限公司

2023 年 11 月 22 日

附件二：财务报表

（一）近三年比较资产负债表

单位：元

资产	2020 年	2021 年	2022 年
流动资产			
货币资金	41,040,793.64	46,951,534.34	26,587,936.04
短期投资			
应收票据	4,368,480.20	4,484,098.19	6,242,994.30
应收股利			
应收利息			
应收账款	144,801,305.50	178,217,024.96	245,063,241.12
其他应收款	27,428,647.08	22,869,146.63	23,045,652.47
预付账款	3,257,497.28	2,161,415.06	2,069,532.32
应收补贴款			
存货	13,290,229.14	21,727,891.56	28,172,706.96
待摊费用			
一年内到期的长期债券投资			
其他流动资产	7,377,517.70	8,424,146.13	7,212,271.49
流动资产合计	241,564,470.54	284,835,256.87	338,394,334.70
长期投资			
长期股权投资	8,000,000.00	8,000,000.00	4,000,000.00
长期债券投资			
长期投资合计	8,000,000.00	8,000,000.00	4,000,000.00
固定资产			
固定资产原值	2,732,652.85	1,937,597.89	1,403,755.95
减：累计折旧			
固定资产净值	2,732,652.85	1,937,597.89	1,403,755.95
减：固定资产减值准备			
固定资产净额	2,732,652.85	1,937,597.89	1,403,755.95
工程物质			
在建工程			
、			
固定资产合计	2,732,652.85	1,937,597.89	1,403,755.95
无形资产及其他资产			
无形资产	70,097,345.12	70,000,000.00	70,042,772.83
长期待摊费用			
递延所得税资产			
无形资产及递延资产合计	70,097,345.12	70,000,000.00	70,042,772.83
资产总额	322,394,468.51	364,772,854.76	413,840,863.48

（二）近三年比较债权及所有者权益表

单位：元

债权及所有者权益	2020 年	2021 年	2022 年
流动负债			
短期借款	15,990,000.00	19,500,000.00	25,180,000.00
应付票据	1,513,575.00	7,993,382.95	7,738,420.98
应付账款	124,558,638.59	132,077,389.11	161,979,056.21
预收账款	164,484.68	406,500.00	2,625,263.87
应付工资	896,000.00	2,056,540.00	1,434,582.50
应付福利费			
应付股利			
应交税金	1,194,466.12	955,416.36	774,693.40
其他应交款			
其他应付款	7,037,991.92	12,535,110.33	19,406,687.76
预提费用			
预计负债			
一年内到期的长期负债			
其他流动负债			
流动负债合计	151,355,156.31	175,524,338.75	219,138,704.72
长期负债			
长期借款			
应付债券			
长期应付款			
专项应付款			
其他长期负债			
长期负债合计			
负债合计	151,355,156.31	175,524,338.75	219,138,704.72
所有者权益			
实收资本（或股本）	100,800,000.00	100,800,000.00	100,800,000.00
减：已归还投资			
实收资本（或股本）净额	100,800,000.00	100,800,000.00	100,800,000.00
资本公积			
盈余公积			
其中：法定公益金			
未分配利润	70,239,312.20	88,448,516.01	93,902,158.76
少数股东权益			
所有者权益合计	171,039,312.20	189,248,516.01	194,702,158.76
负债及所有者权益总计	322,394,468.51	364,772,854.76	413,840,863.48

(三) 近三年比较利润表

单位：元

项目	2020 年	2021 年	2022 年
一、主营业务收入	438,140,245.94	510,576,907.23	400,334,561.24
减：主营业务成本	392,639,200.45	457,388,765.17	362,404,437.52
主营业务税金及附加	1,102,519.56	1,285,705.83	1,066,620.78
二、主营业务利润	44,398,525.93	51,902,436.23	36,863,502.94
加：其他业务利润			
减：营业费用	293,202.13	359,622.29	332,001.43
管理费用	27,705,136.62	32,963,283.38	30,553,449.04
财务费用	313,383.31	128,596.20	939,888.40
资产减值损失			
三、营业利润	16,086,803.87	18,450,934.36	5,038,164.07
加：投资收益			
补贴收入			
营业外收入	887,104.63	845,333.09	428,730.18
减：营业外支出	211,940.01		13,251.50
四、利润总额	16,761,968.49	19,296,267.45	5,453,642.75
减：所得税	1,176,000.21	1,084,778.07	
少数股东权益			
五、净利润	15,585,968.28	18,211,489.38	5,453,642.75

(四) 近三年比较现金流量表

单位：元

项 目	2020 年	2021 年	2022 年
一、经营活动产生的现金流量：			
销售商品、提供劳务收到的现金	409,923,143.35	477,287,585.10	333,948,212.84
收到的税费返还	1,352,585.83	1,338,295.06	775,245.16
收到的其他与经营活动有关的现金	12,629,181.53	10,056,618.86	6,496,832.27
现金流入小计	423,904,910.71	488,682,499.02	341,220,290.27
购买商品、接受劳务支付的现金	367,042,372.89	451,734,645.37	339,202,547.79
支付给职工以及为职工支付的现金	7,032,318.74	8,801,575.84	13,535,274.98
支付的各项税费	11,480,800.05	12,491,312.99	12,286,877.14
支付的其他与经营活动有关的现金	16,939,995.08	12,285,201.26	4,992,020.49
现金流出小计	402,495,486.76	485,312,735.46	370,016,720.40
经营活动产生的现金流量净额	21,409,423.95	3,369,763.56	-28,796,430.13
二、投资活动产生的现金流量：			
收回投资所收到的现金			5,000,000.00
取得投资收益所收到的现金			
处置固定资产、无形资产和其他长期资产所收回的现金净额	32,639.25		
收到的其他与投资活动有关的现金			
现金流入小计	32,639.25	-	5,000,000.00
购建固定资产、无形资产和其他长期资产所支付的现金	1,254,169.59	424,039.44	382,424.16
投资所支付的现金	2,200,000.00		1,000,000.00
支付的其他与投资活动有关的现金			
现金流出小计	3,454,169.59	424,039.44	1,382,424.16
投资活动产生的现金流量净额	-3,421,530.34	-424,039.44	3,617,575.84
三、筹资活动产生的现金流量：			
吸收投资所收到的现金			
借款所收到的现金	26,490,000.00	37,500,000.00	47,115,753.06
收到的其他与筹资活动有关的现金			
现金流入小计	26,490,000.00	37,500,000.00	47,115,753.06
偿还债务所支付的现金	23,900,000.00	33,990,000.00	41,435,753.06
分配股利、利润或偿付利息所支付的现金	675,078.88	544,983.42	864,744.01
支付的其他与筹资活动有关的现金			
现金流出小计	24,575,078.88	34,534,983.42	42,300,497.07
筹资活动产生的现金流量净额	1,914,921.12	2,965,016.58	4,815,255.99
四、汇率变动对现金的影响			
五、现金及现金等价物净增加额	19,902,814.73	5,910,740.70	-20,363,598.30

附件三：评分表

报告企业： 江苏南工科技集团有限公司
统一社会 913201057388858612
信用代码：
企业类别： 工程类
制作日期： 2023 年 11 月 22 日

总得分：90.6 分

一级指标	二级指标	三级指标	四级指标	分值	量化指标	企业指标	得分
一、基本状况 (17)	基础信息 (5)	发展历程 (1)	成立时间	1	成立年限 (X) : X≥5 年, 得 1 分; X<5 年, 按 (X/5) *1 计算得分	2002 年成立	1
		经济实力 (4)	人均产值情况	2	营业收入/在册人数=人均年产值 (X) : X≥200 万元, 得 2 分; X<200 万元, 按 X/200*2 计算得分。	>200 万元	2
			实缴资本占比情况	2	实缴资本占注册资本比例 (X) : X≥30%, 得 2 分; X<30%, 按 (X/30%) *2 计算得分。	>30%	2
	人力资源 (4)	高管人员 (2)	高管人员学历及职称情况	2	大专及以上学历或中级职称以上高管人员人数占高管总人数比例 (X) : X≥50%, 得 2 分; X<50%, 按 X*100/50*2 计算得分。	>50%	2
		管理专业技术人员 (2)	管理人员稳定性情况	1	社保缴纳年限大于等于 3 年的管理人员占管理人员总人数比例 (X) : X≥30%, 得 1 分; X<30%, 按 X*100/30*1 计算得分。	>30%	1

			专业技术人员稳定性情况	1	社保缴纳年限大于等于 3 年的技术人员占技术人员总人数比例 (X) : X≥50%, 得 1 分; X<50%, 按 $X*100/50*1$ 计算得分。	>50%	1
	管理能力 (8)	管理制度 (1)	管理制度完备程度	1	每制定一项制度, 得 0.2 分, 累计不超过 1 分; 未制定制度, 得 0 分。	制定	1
		资质情况 (3)	资质等级情况	3	资质行业内最高级或者因文件规定取消企业唯一资质的, 得 3 分; 其余资质等级按比例得分。	壹级	3
		质量管理 (2)	质量管理体系认证通过和管理情况	2	取得国家认证认可监督管理委员会公示有效的质量管理体系认证证书的, 得 2 分; 未取得或被国家认证认可监督管理委员会暂停、撤销的质量管理体系认证证书的, 得 0 分。	取得	2
		信用管理 (2)	信用管理水平	2	取得信用管理省级示范企业称号的, 得 2 分; 取得信用管理市级示范企业称号的, 得 1.5 分; 通过企业信用管理贯标的, 得 1 分; 未取得企业信用管理贯标及示范称号的, 得 0 分。	通过企业信用管理贯标	1
二、财务状况 (16)	偿债能力 (5)	资产负债率 (2)	(负债总额/资产总额)×100%	2	资产负债率(X): X≤优秀值, 得 2 分; X≥较差值, 得 0 分; 优秀值<X<较差值, 按 (较差值-X)/(较差值-优秀值)*2 计算得分。	52.95%<66.2% (优秀值)	2
		速动比率 (2)	(流动资产-存货)/流动负债×100%	2	速动比率(X): X≥优秀值, 得 2 分; X≤较差值, 得 0 分; 较差值<X<优秀值, 按 (X-较差值)/(优秀值-较差值)*2 计算得分。	140.62%>122.6% (优秀值)	2
		利息保障倍数 (1)	(利润总额+利息支出)/利息支出	1	利息保障倍数(X): X≥优秀值, 得 1 分; X≤较差值, 得 0 分; 较差值<X<优秀值, 按 (X-	7.31>7.1 (优秀值)	1

					较差值) / (优秀值 - 较差值) *1 计算得分; 无利息支出得 1 分。		
	营运能力 (4)	总资产周转率 (2)	营业收入/ 平均资产 总额	2	总资产周转率(X): X≥优秀值, 得 2 分; X≤较差值, 得 0 分; 较差值<X<优秀值, 按 (X-较差值) / (优秀值-较差值) *2 计算得分。	1.03>1.0 (优秀值)	2
		应收账款周转率 (1)	营业收入/ 平均应收账款余额	1	应收账款周转率: X≥优秀值, 得 1 分; X≤较差值, 得 0 分; 较差值<X<优秀值, 按 (X-较差值) / (优秀值-较差值) *1 计算得分。	(1.89-0.9)/(9.3-0.9)*1	0.12
		流动资产周转率 (1)	营业收入 净额/ 平均流动资产总额	1	流动资产周转率: X≥优秀值, 得 1 分; X≤较差值, 得 0 分; 较差值<X<优秀值, 按 (X-较差值) / (优秀值-较差值) *1 计算得分。	(1.28-0.2)/(1.3-0.2)*1	0.99
	盈利能力 (4)	净资产收益率 (2)	(净利润/ 平均净资产) ×100%	2	净资产收益率 (X): X≥优秀值, 得 2 分; X≤较差值, 得 0 分; 较差值<X<优秀值, 按 (X-较差值) / (优秀值-较差值) *2 计算得分。	(2.84%+1.7%)/(12.8%+1.7%)*2	0.63
		销售利润率 (1)	(利润总额/ 主营业务收入) ×100%	1	销售利润率 (X): X≥优秀值, 得 1 分; X≤较差值, 得 0 分; 较差值<X<优秀值, 按 (X-较差值) / (优秀值-较差值) *1 计算得分。	(1.36%+1.4%)/(9.1%+1.4%)*1	0.26
		总资产报酬率 (1)	(利润总额+利息支出)/平均资产总额 ×100%	1	总资产报酬率 (X): X≥优秀值, 得 1 分; X≤较差值, 得 0 分; 较差值<X<优秀值, 按 (X-较差值) / (优秀值-较差值) *1 计算得分。	(1.62%+0.5%)/(3.8%+0.5%)*1	0.49

	成长能力 (3)	销售增长率 (1)	(本年销售额-上年销售额)/ 上年销售额×100%	1	销售增长率(X): X≥优秀值, 得1分; X≤较差值, 得0分; 较差值<X<优秀值, 按(X-较差值)/(优秀值-较差值) *1 计算得分。	-21.59%<-10.0% (较差值)	0
		销售利润 增长率 (1)	(本年营业利润总额-上年营业利润总额)/上年营业利润总额 ×100%	1	销售利润增长率(X): X≥优秀值, 得1分; X≤较差值, 得0分; 较差值<X<优秀值, 按(X-较差值)/(优秀值-较差值) *1 计算得分。	-71.74%<-31.2% (较差值)	0
		总资产增 长率 (1)	(年末资产总额-年初资产总额)/年初资产总额 ×100%	1	总资产增长率(X): X≥优秀值, 得1分; X≤较差值, 得0分; 较差值<X<优秀值, 按(X-较差值)/(优秀值-较差值) *1 计算得分。	(13.45%+6.3%)/(26.4%+6.3%)*1	0.6
三、发 展潜力 (5)	技术实力 (4)	技术装备 率 (2)	自有机械 设备净值/ 年末在册 全部职工 人数	2	上年度技术装备率(X): X≥20000 元, 得2分; X≤5000 元, 得0分; 5000<X<20000 元, 按公式得 分: [(X-5000)/(20000-5000)]*2 计算得分。	1.63 万	1.51
		研发成果 (1)	取得发明 专利、省 (部)级以 上科技奖 项的情况	1	取得发明专利、著作权、实用 新型、外观专利、参与编制标 准的, 每项得1分, 累计不超 过1分; 未取得发明专利、著作权、实 用新型、外观专利、参与编制 标准的, 得0分。	取得	1
		研发能力 (1)	研发费用 投入情况	1	近三年研发费用占近三年销售 收入比例(X): X≥3%, 得1分; X≤0%, 得0分; 0%<X<3%, 按(X*100)/3*1 计算得分。	大于 3%	1
	发展战略 (1)	发展规划 (1)	发展规划 编制情况	1	有制定发展规划的, 得1分; 未制定发展规划的, 得0分。	制定	1
四、监	监管部门	公共信用	政府各部	21	根据近3年发生未修复失信记	无不良	21

管信息 (38)	信用信息 (29)	信息查询记录(29) (该项合计扣完29分为止)	门实施的行政处罚		录严重程度扣分： 有一般失信记录的，每项扣1分； 有严重失信记录的，每项扣3分； 列入严重失信主体名单的，信用等级直接评定为C级。		
			司法记录		根据近3年中国执行信息公开网记录扣分： 有列为失信被执行人的，信用等级直接评定为C级。		
			生产安全记录		根据近3年发生未修复生产安全事故严重程度等级扣分： 有一般生产安全事故的，每项扣1分； 有较大生产安全事故的，每项扣3分； 有重大及以上生产安全事故的，信用等级直接评定为C级。		
			税务记录	4	根据企业纳税信用级别扣分： 最近年度纳税信用级别为A、B、M级的，不扣分； 最近年度纳税信用级别为C级的，扣3分； 最近年度纳税信用级别为D级的，信用等级直接评定为C级。	A	4
	金融机构信用信息 (6)	企业的人民银行金融信息 (6)	生态环境	4	根据企业环保信用评价等级或者未修复环保处罚记录扣分： 企业环保信用等级为绿色、蓝色、无环保信用等级或者无环保处罚记录的，不扣分； 企业环保信用等级为黄色的，扣1分； 企业环保信用等级为红色的，扣3分； 企业环保信用等级为黑色的，信用等级直接评定为C级。 有环保处罚记录的，每项扣1分，扣完为止。	无环保信用等级	4
			人民银行企业信用报告	6	信贷记录为正常类、关注类的：不扣分； 信贷记录为不良类的：每笔扣2分，扣完为止。	无不良	6

	个人信用信息 (3)	法定代表人信用记录 (3)	法定代表人司法查询记录及个人信用查询报告	3	根据近 3 年中国执行信息公开网记录扣分: 存在被执行人记录的, 每条扣 1 分, 扣完为止。有列为失信被执行人或属于限制高消费人员的, 信用等级直接评定为 C 级。	无不良	3
五、招标投标信息(15)	招投标信用记录 (6)	查询公共资源交易中心 (6)	招标投标方面的信用记录情况	6	根据近 3 年发生未修复失信记录严重程度扣分: 有一般失信记录及限制投标 3 个月的, 每项扣 1 分; 有严重失信记录及限制投标 6 个月的, 每项扣 3 分; 有被列入严重失信主体名单或者限制投标 12 个月的, 信用等级直接评定为 C 级	无不良	6
	业绩及履约信息 (9)	业绩情况 (6)	企业业绩情况	6	提供近 3 年工程竣工验收证明, 并提供中标通知书或者业绩合同, 每项得 1 分; 累计不超过 6 分。	6 个业绩有验收	6
		商事履约 (3)	商事履约情况	3	近 3 年中国执行信息公开网有被执行人记录的, 每起扣 1 分, 扣完为止。	无不良	3
六、获奖及社会责任 (9)	企业和个人获奖情况 (7)	企业获奖情况 (6)	企业及项目荣誉	6	提供近 3 年国家级奖项的, 每项得 2 分; 提供近 3 年省级奖项的, 每项得 1.5 分; 提供近 3 年市级奖项的, 每项得 1 分; 提供近 3 年县级奖项的, 每项得 0.5 分; 近 3 年无任何奖项得 0 分, 累计不超过 6 分。	多个奖项	6
		个人获奖情况 (1)	企业员工所获荣誉	1	国家有关部门或者省人民政府正式发文表彰的, 得 1 分; 省级部门或者市人民政府正式发文表彰的, 得 0.5 分; 市级部门或者县人民政府正式发文表彰的, 得 0.2 分; 同一事迹以最高奖项计分, 累计不超过 1 分。	市人民政府	0.5

	社会责任 (2)	企业社会 责任 (2)	企业社会 贡献	2	企业近 3 年有公益性慈善捐赠的，每 1000 元得 0.1 分；企业为残疾人或退伍军人等提供就业岗位的，每人得 0.2 分；企业近 3 年在行业发展、城市运营或者抢险救灾中作出突出贡献，每场（项）得 0.5 分；累计不超过 2 分。	捐赠防疫物资	0.5
综合得分						90.6	

信用评级人员签名：

信用服务机构负责人签名：

制作机构（公章）：