

报告单位：亿腾达建设股份有限公司
报告编号：HYXY2023091/9065
制作机构：江苏恒誉信管理咨询有限公司
制作日期：2023年09月15日



信用报告

依据《江苏省企业信用评价指引（2023版）》制作

亿腾达建设股份有限公司

信用报告概述

信用等级及释义：

等级	AA
释义	企业信用程度良好，对履行相关经济和社会责任能提供好的保障，环境因素发生不利变化时可能会影响其发展，违约风险低。
适用类别	工程类

基本信息：

单位名称	亿腾达建设股份有限公司
单位住所	中国（福建）自由贸易试验区厦门片区东渡路107号三层
法定代表人	谢毅琨
注册资本	壹亿元整
经济类型	股份有限公司(非上市、自然人投资或控股)
成立日期	2010年08月20日
统一社会信用代码	913502065562366176

主要财务指标：

项目	年份		
	2020年	2021年	2022年
资产负债率	37.20	49.72	52.89
利息保障倍数	3.69	11.72	6.4
速动比率	185.34	139.90	132.31
总资产周转率	1.19	2.50	1.68
应收账款周转率	2.88	6.30	3.31
流动资产周转率	1.20	2.56	1.73
净资产收益率	6.49	17.90	14.26
销售利润率	5.19	5.35	5.65
总资产报酬率	8.44	14.65	11.25
销售增长率	-	175.98	-9.44
销售利润增长率	-	184.93	-4.41
总资产增长率	9.92	49.88	25.00

资产和经营情况：

- 企业资产构成合理，总资产周转率趋于平稳，整体资产营运状况良好。
- 企业净资产收益率情况较好，整体经营效益较好。

公共信用监管信息：

- 经调查，该企业是省外企业，江苏省法人公共信用信息一体化数据库无法查询。
- 经调查，该企业近三年在信用中国、注册地省市信用门户网站无不良记录。
- 经调查，该企业近三年在注册地省市公共资源交易中心无不良记录。
- 经调查，该企业近三年在失信被执行人网站和人民银行无不良记录。

基本结论及风险提示：

- 企业从事电力设施承装、承修、承试；房屋建筑和市政基础设施项目工程总承包；建设工程监理；建设工程设计；建设工程勘察等业务。
- 企业法人治理结构完善，组织结构设置合理，管理制度完备。

风险提示：宏观经济运行环境、相关行业发展变化及其他不确定因素，均会使被评主体面临市场竞争加剧，并影响到其市场前景。

信用评级人员

制作机构名称 江苏恒誉信管理服务有限公司

制作日期：2023年09月15日

有效期：2023年09月15日至2024年09月14日

注：本信用评级报告有效期为壹年；每隔六个月单位须配合报告制作机构进行公共信用监管信息定期核查，有导致信用等级发生变化情况须出具跟踪报告使用；在有效期内单位基本情况发生变更或者有其他相关评级材料补充须提交至报告制作机构出具跟踪报告使用。

目录

一、基本状况	1
(一) 单位基本信息.....	1
(二) 历史沿革.....	3
(三) 资本实力.....	3
(四) 分支机构.....	4
(五) 人力资源.....	4
(六) 管理能力.....	5
(七) 资质情况.....	6
二、财务状况	6
(一) 会计制度、会计政策和会计质量.....	7
(二) 偿债能力.....	7
(三) 营运能力.....	10
(四) 盈利能力.....	11
(五) 成长能力.....	12
三、发展潜力	13
(一) 技术实力.....	14
(二) 经营实力.....	14
(三) 发展战略.....	14
四、信用记录	16
(一) 公共信用记录.....	16
(二) 金融机构信用信息.....	16
(三) 个人信用信息.....	16
五、招标投标信用记录	17
(一) 招标投标信用记录.....	17
(二) 合同履行情况.....	17
六、获奖及社会责任	18
(一) 获奖情况.....	18
(二) 个人获奖情况.....	18
(三) 社会责任情况.....	18
七、结论	19
附件一：声明	21
附件二：财务报表	22
附件三：评分表	25

亿腾达建设股份有限公司

信用报告

一、基本状况

(一) 单位基本信息

单位名称	亿腾达建设股份有限公司	法定代表人	谢毅琨
单位住所	中国(福建)自由贸易试验区厦门片区东渡路107号三层	邮政编码	36100
联系电话	/	注册资本	壹亿元整
经济类型	股份有限公司(非上市、自然人投资或控股)	成立日期	2010年08月20日
统一社会信用代码		913502065562366176	
经营范围	<p>电力设施承装、承修、承试；供电业务；建设工程监理；建设工程设计；建设工程勘察；特种设备安装改造修理；各类工程建设活动；特种设备设计；建设工程质量检测；工程造价咨询业务；房屋建筑和市政基础设施项目工程总承包；消防设施工程施工；水利工程建设监理；水利工程质量检测；公路工程监理；建筑智能化工程施工；施工专业作业；建筑物拆除作业（爆破作业除外）；建筑智能化系统设计。（依法须经批准的项目，经相关部门批准后方可开展经营活动，具体经营项目以相关部门批准文件或许可证件为准）。一般项目：电力行业高效节能技术研发；电力电子元器件销售；先进电力电子装置销售；电力测功电机销售；变压器、整流器和电感器制造；电子专用设备制造；机械电气设备制造；电子元器件批发；电机制造；电子元器件制造；配电开</p>	经济行业	工程类
		基本开户行	-
		账号	-

	<p>关控制设备制造；智能输配电及控制设备销售；电工仪器仪表制造；电气机械设备销售；技术服务、技术开发、技术咨询、技术交流、技术转让、技术推广；电工仪器仪表销售；配电开关控制设备销售；电子测量仪器销售；电线、电缆经营；电气设备销售；电容器及其配套设备销售；电气信号设备装置销售；建筑工程用机械制造；建筑工程用机械销售；城市绿化管理；工程管理服务；园林绿化工程施工；土石方工程施工；建筑工程机械与设备租赁；金属门窗工程施工；对外承包工程；普通机械设备安装服务；机械设备租赁；大气污染监测及检测仪器仪表销售；水污染治理；环境监测专用仪器仪表销售；信息技术咨询服务；专用设备修理；环境保护监测；环境保护专用设备销售；生态环境监测及检测仪器仪表销售；专业设计服务。（除依法须经批准的项目外，凭营业执照依法自主开展经营活动）。</p>		
--	--	--	--

(二) 历史沿革

序号	变更时间	变更情况
1	2023.08.18	<p>经营场所备案</p> <p>变更前内容：【删除】备案日期:20191114,经营场所所在门牌号:,经营场所属地监管单位 :350203MLQ5, 经营场所申报方式 :, 经营场所(楼) : ,null:,null:,null:,经营场所产权:租赁,经营场所所在路:,经营场所(补充) :,经营场所所在镇:,经营场所:厦门市思明区花莲路1号雀氏财富中心十七层之二,经营场所所在区划:厦门市思明区</p> <p>企业基本信息：联系电话:13063085678</p> <p>许可信息：>经营场所信息：</p> <p>【删除】备案日期:20191114,经营场所所在门牌号:,经营场所属地监管单位:350203MLQ5,经营场所申报方式:,经营场所(楼) : ,null:,null:,null:,经营场所产权:租赁,经营场所所在路:,经营场所(补充) :,经营场所所在镇:,经营场所:厦门市思明区花莲路1号雀氏财富中心十七层之二,经营场所所在区划:厦门市思明区</p> <p>企业基本信息：联系电话:13063085678</p> <p>许可信息：</p> <p>变更后内容：【新增】备案日期:,经营场所所在门牌号:,经营场所属地监管单位 :3502000000, 经营场所申报方式 : 申报承诺制 , 经营场所(楼) : ,null:,null:,null:,经营场所产权:租赁,经营场所所在路:,经营场所(补充) :,经营场所所在镇:,经营场所:中国(福建)自由贸易试验区厦门片区双狮北路15号1506室,经营场所所在区划:厦门市湖里区</p> <p>企业基本信息：联系电话:0592-5331253</p> <p>许可信息：>经营场所信息：</p> <p>【新增】备案日期:,经营场所所在门牌号:,经营场所属地监管单位:3502000000,经营场所申报方式:申报承诺制,经营场所(楼) : ,null:,null:,null:,经营场所产权:租赁,经营场所所在路:,经营场所(补充) :,经营场所所在镇:,经营场所:中国(福建)自由贸易试验区厦门片区双狮北路15号1506室,经营场所所在区划:厦门市湖里区</p> <p>企业基本信息：联系电话:0592-5331253</p> <p>许可信息：</p>
<p>公司始建于2010年，注册资本为10000万元，公司位于中国(福建)自由贸易试验区厦门片区东渡路107号三层。</p>		

(三) 资本实力

1、资本实力

公司注册资本为10000万元整，实收资本为10000万元。公司2022年总资产为32,592.04万元，

公司资本实力很强。

2、股东组成

序号	单位或自然人	投资金额（万元）	投资比例（%）
1	厦门亿腾达投资合伙企业（有限合伙）	1000	10.00
2	谢毅琨	9000	90.00
3	合计	10000	100.00

（四）分支机构

序号	与报告企业关系	企业名称	地址	联系电话
--	--	--	--	--
.....				

（五）人力资源

1、主要经营管理者信息

姓名	职务	学历职称	工作经历
谢毅琨	法人	/	至今亿腾达建设股份有限公司任法定代表人
王升华	项目经理	中级工程师	至今亿腾达建设股份有限公司任项目经理
刘纵横	技术负责人	中级工程师	至今亿腾达建设股份有限公司任技术负责人

2、从业人员情况

（1）概况

目前，公司共有员工 61 人。

（2）管理人员

公司管理人员中，连续缴纳社保 3 年以上的管理人员占管理人员总人数比例大于 30%。

（3）专业技术人员

公司技术人员中，连续缴纳社保 3 年以上的技术人员占技术人员总人数比例为大于 30%。

（六）管理能力

1、管理制度

公司从成立之初就建立了一整套完备的管理制度，并打印成分册，发至每个部门及各作业员工手中并严格执行。这些制度包括：《生产制度》、《销售制度》、《安全管理制度》、《财务管理制度》、《员工管理制度》等。

2、质量管理

（1）通过ISO9000系列等质量管理体系标准认证通过情况

公司已通过质量管理体系认证。

（2）质量管理水平情况

公司建立了内部质量管理部门，配有专职人员负责质量管理工作。建立了质量检查、处理等相关制度，并在实际工作中监督跟进。全面推进先进质量管理模式。近三年来，公司未出现过质量事故。

3、信用管理

（1）通过信用管理认证的情况

公司未通过信用管理认证。

（2）信用管理水平情况

公司未提供相关资料。

4、信息化管理

(1) 企业信息化的情况

公司引进了企业信息化管理系统，通过专设信息机构、信息主管，配备适应现代企业管理运营要求的自动化、智能化、高技术硬件、软件、设备、设施，建立包括网络、数据库和各类信息管理系统在内的工作平台，提高企业经营管理效率的发展模式。

(2) 企业信息化水平情况

公司内部建立了信息化建设的管理部门，信息化工作得到了统一安排，目标明确，充分发挥了互联网高效、快捷的功能，公司各部门之间获得了信息资源共享，从而促进企业的健康发展。

5. 服务管理（适用于制造类和货物类）

公司属于工程类企业，不适用此条内容。

6. 服务质量（适用于制造类和货物类）

公司属于工程类企业，不适用此条内容。

7. 营销网络（适用于制造类和货物类）

公司属于工程类企业，不适用此条内容。

8. 产品认证（适用于制造类和货物类）

公司属于工程类企业，不适用此条内容。

(七) 资质情况

序号	许可项目	许可子项目	证书编号或文号	发证机关
1	承装（修、试）电力设施	承装类二级、承修类二级、承试类二级	4-5-00205-2011	国家能源局福建监管办公室
2	电力工程施工总承包	叁级	D335042499	厦门市建设局
3	城市及道路照明工程专业承包	叁级	D335042499	厦门市建设局
4	输变电工程专业承包	叁级	D335042499	厦门市建设局
.....				

二、财务状况

(一) 会计制度、会计政策和会计质量

1、会计制度

公司根据《会计法》和《企业财务会计报告条例》相关补充规定进行财务管理，规范财务秩序。公司以持续经营为基础，根据实际发生的交易和事项，按照《企业会计准则》和《施工企业会计制度》的相关规定编制财务报表。

2、会计政策及其变更

公司的重要会计政策如下：

- 1) 会计期间：以公历一月一日起至十二月三十一日止为一个会计年度。
- 2) 会计记账原则和计价基础：会计核算采取权责发生制原则进行核算，资产计价以历史成本为计价基础。
- 3) 记账本位币：以人民币为记账本位币。
- 4) 成本计算方法：按实际成本计算。
- 5) 存货计价方法：发出材料按实际成本计价。
- 6) 固定资产及折旧：采用直线法分类计提折旧。
- 7) 收入确认原则：商品销售，公司已将商品所有权上的重要风险和报酬转移给买方，公司不再对该商品实施继续管理权和实际控制权，相关的收入已经收到或取得了收款的证据，并且与销售该商品有关的成本能够可靠计量时确认主营业务收入的实现。
- 8) 所得税会计处理方法：所得税的会计处理采用应付税款法。

公司严格执行财政部相关会计政策，提供的 2020、2021、2022 年的审计报告表明该公司的会计政策并没有出现重大变更。

(二) 偿债能力

1、财务指标

偿债能力指标主要包括资产负债率、现金流负债比率、速动比率、已获利息倍数四个指标。其中：

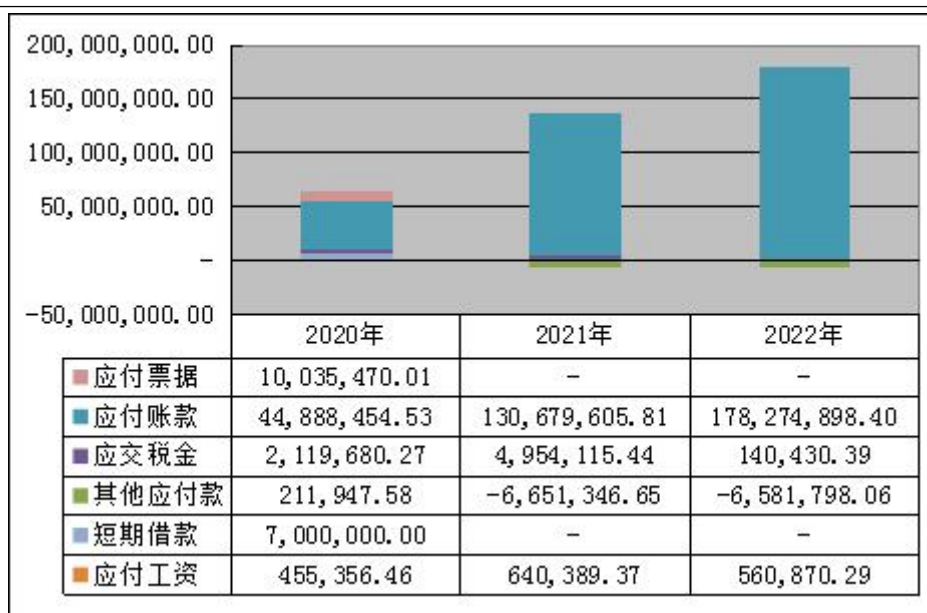
公司 2022 年资产负债率为 52.89%，依据行业 2022 年企业绩效评价标准，资产负债率小于优秀值，公司资产负债水平较低，偿债能力和负债经营能力较强，公司偿债风险较小。

公司 2022 年速动比率为 132.31%，依据行业 2022 年企业绩效评价标准，速动比率大于优秀值，因此，公司速动资产流动性较好。

公司 2022 年利息保障倍数为 6.40。

2、负债

图表 1 流动负债（单位：元）



数据来源：根据亿腾达建设股份有限公司 2020-2022 年度财务报表整理

公司近三年流动负债主要由应付账款、应交税金、应付工资组成。

公司近三年应付账款占流动负债的比例分别为 69.37%、100.82%、103.41%。

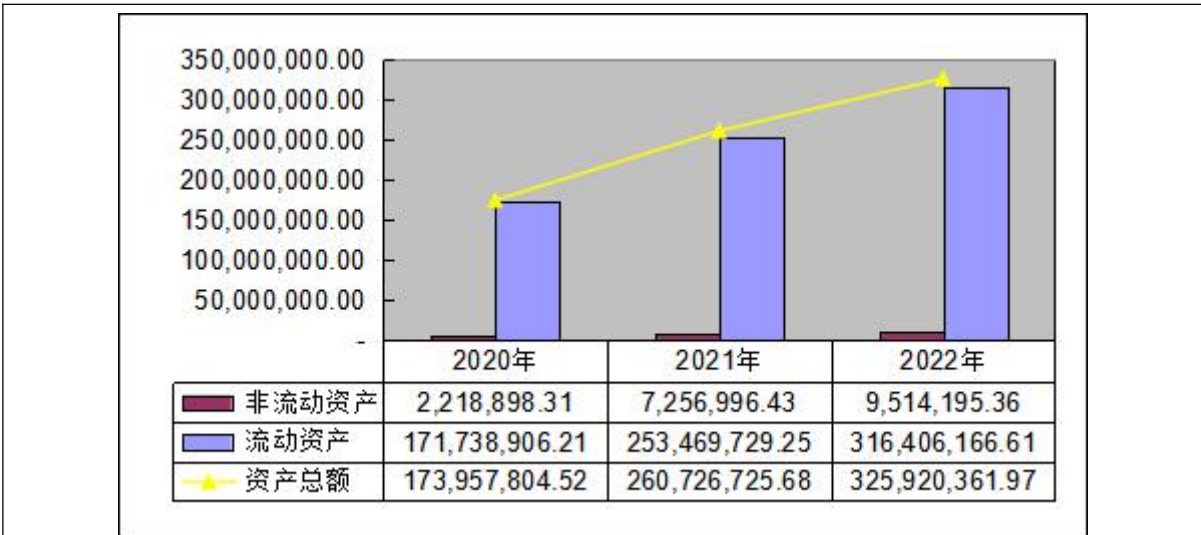
公司近三年应交税金占流动负债的比例分别为 3.28%、3.82%、0.08%。

公司近三年应付工资占流动负债的比例分别为 0.70%、0.49%、0.33%。

公司近三年其他应付款占流动负债的比例分别为 0.33%、-5.13%、-3.82%。

3、资产

图表 2 资产结构（单位：元）



数据来源：根据亿腾达建设股份有限公司 2020-2022 年度财务报表整理

从公司 2020-2022 年的资产负债表可以得到这三年的总资产分别为 17,395.78 万元、26,072.67 万元、32,592.04 万元。

公司近三年流动资产占资产总额的比例分别为 98.72%、97.22%、97.08%。

公司近三年非流动资产占资产总额的比例分别为 1.28%、2.78%、2.92%。

4、应收账款

图表 3 应收账款（单位：元）

	2020 年	2021 年	2022 年
应收账款	54,802,442.66	117,923,602.03	179,375,602.79

数据来源：根据亿腾达建设股份有限公司 2020-2022 年度财务报表整理

公司应收账款占销售收入的比例分别为 27.81%、21.68%、36.42%。

5、其他影响偿债能力的因素

(1) 或有负债	
无	
(2) 银行授信额度	
无	

(3) 股东支持

无

6、评判及预测

通过以上对公司 2020-2022 年度偿债能力相关指标分析,可以看到,公司短期偿债能力较强,长期偿债能力较弱,公司负债风险不大。

(三) 营运能力

1、财务指标

营运能力指标主要包括总资产周转率、应收账款周转率、流动资产周转率三个指标。

公司 2022 年总资产周转率为 1.68 次,依据行业 2022 年企业绩效评价标准,总资产周转率大于优秀值。因此,公司总资产周转水平较高。

公司 2022 年应收账款周转率为 3.31 次,依据行业 2022 年企业绩效评价标准,应收账款周转率介于平均值与较低值之间。因此,可以看出公司应收账款周转水平较低。

公司 2022 年流动资产周转率为 1.73 次,依据行业 2022 年企业绩效评价标准,流动资产周转率大于优秀值。因此,公司流动资产周转水平较高。

2、资金周转情况

图表 4 各项资产周转率（单位：次）

财务指标	2020 年	2021 年	2022 年
应收账款周转率	2.88	6.30	3.31
存货周转率	7.33	9.07	5.78
流动资产周转率	1.20	2.56	1.73
总资产周转率	1.19	2.50	1.68

数据来源：根据亿腾达建设股份有限公司 2020-2022 年度财务报表整理

公司 2020-2022 年总资产周转率、流动资产周转率和应收账款周转率见上分析。

公司 2022 年存货周转率为 5.78 次，公司存货周转水平较高。

3、评判及预测

通过以上对公司 2020-2022 年度营运能力相关指标分析，可以看到，公司主体营运指标较好，营运能力较强。

（四）盈利能力

1、财务指标

盈利能力指标主要包括净资产收益率、销售利润率、总资产报酬率三个指标。

公司 2022 年净资产收益率为 14.26%，依据行业 2022 年企业绩效评价标准，净资产收益率大于优秀值。因此，公司净资产收益水平较高。

公司 2022 年销售利润率为 5.65%，依据行业 2022 年企业绩效评价标准，销售利润率介于良好值与优秀值之间，因此，可以看出公司销售利润水平较好。

公司 2022 年总资产报酬率为 11.25%，依据行业 2022 年企业绩效评价标准，总资产报酬率大于优秀值，因此，公司当期现金回收情况较好。

2、盈利质量和现金流量分析

公司 2022 年经营活动产生的现金流量净额比 2021 年大幅度下降。

3、评判及预测

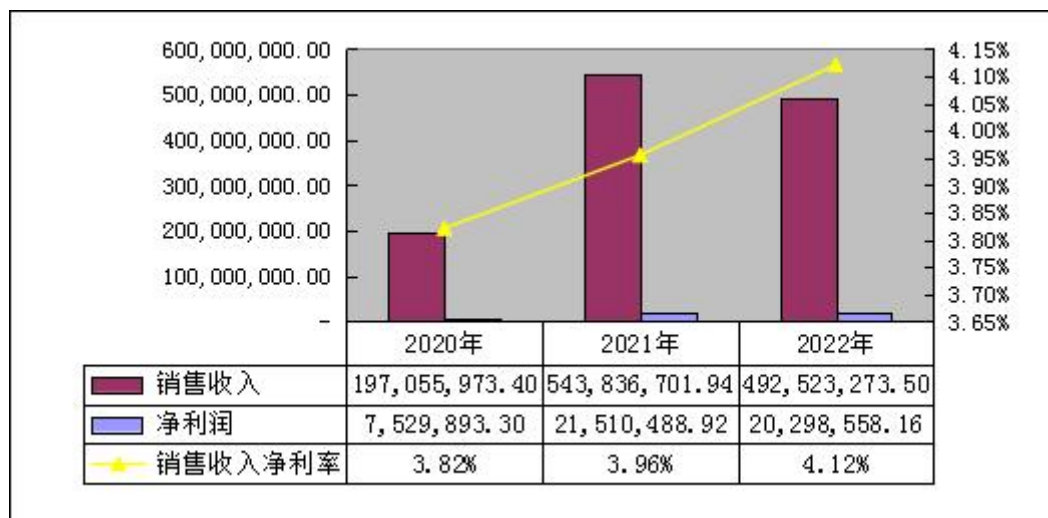
通过以上对公司 2020-2022 年度盈利能力相关指标分析，可以看到，公司主体盈利指标较好，盈利能力较强。

（五）成长能力

1、财务指标

成长能力指标主要包括销售收入、净利润、销售净利率三个指标。

图表 5 销售收入、净利润、销售净利率



数据来源：根据亿腾达建设股份有限公司 2020-2022 年度财务报表整理

公司销售收入 2021、2022 年变化幅度分别为 175.98%、-9.44%，2022 年销售收入 49,252.33 万元。

公司净利润 2021、2022 年变化幅度分别为 185.67%、-9.44%。

公司销售收入净利率 2021、2022 年变化幅度分别为 3.51%、4.20%，2022 年为 4.12%。因此，公司营销水平一般。

2、成长前景分析

评价企业成长能力的主要指标有：销售增长率、销售利润增长率、总资产增长率三个指标。

公司 2022 年销售增长率为-9.44%，依据行业 2022 年企业绩效评价标准，销售收入增长率介于较低值与较差值之间，因此，公司销售收入增长情况较差。

公司 2022 年销售利润增长率为-4.41%，销售利润增长率水平较低。

公司 2022 年总资产增长率为 25.00%，依据行业 2022 年企业绩效评价标准，总资产增长率介于优秀值与良好值之间，公司总资产增长情况较好。

3、评判及预测

通过以上对公司 2020-2022 年销售增长率、销售利润增长率和总资产增长率三个企业发展能力指标的分析，可以看到，公司的销售收入增长速度较慢，资产经营规模扩张速度较慢。

公司能够针对外部经济环境对企业的发展策略快速做出调整，从而使企业有发展的空间，预测公司未来有足够的发展能力和应对风险的能力。

三、发展潜力

(一) 技术实力

1. 技术装备（适用于工程类和制造类）

(1) 技术装备率（适用工程类）
公司购入各种机械设备以扩大经营规模。
(2) 设备成新率情况（适用于服务类和制造类）
公司属于工程类企业，不适用此条。

2. 研发能力（适用于工程类、服务类和制造类）

(1) 研发投入
公司近三年无研发投入。
(2) 研发成果
公司已取得研发成果。

(二) 经营实力

1. 办公条件（适用于服务类、制造类和货物类）

(1) 办公场所、办公设备、运输工具等满足业务发展需要的情况。
公司属于工程类企业，不适用此条。

2. 主要产品潜力（适用于制造类和货物类）

公司属于工程类企业，不适用此条。

（三）发展战略

1、发展规划编制

公司从创建之初，就开始了发展规划的编制工作。

首先，成立了规划编制领导小组，聘请了专业人员作为小组成员，在公司内部分层次地深入访谈，从不同层面和角度获取第一手的规划编制基础资料。公司在当前发展现状的基础上，对目前所具有的主要优势和存在的关键问题作了详细分析，抓住重点，突出难点，形成了易于理解的，便于记忆的规划文件。

公司规划的编制工作顺应国家行业规划，落实了公司总体发展要求，调整了公司工作思路、解决了面对的主要问题。“加快转变发展方式，持续打造和发展公司文化，使之成为国内外具有较强核心竞争力的国际化公司”是编制规划的核心，也是公司努力的目标。

公司宗旨：“顾客至上，服务第一”，以规范和服务来约束经营管理行为，并以强大的专业技术力量做后盾，为社会各界提供高质量和令人满意的服务。

公司目标：利用强大专业技术力量、高质量的服务和令人满意的价格向社会各界提供超值服务，在广阔市场中争取最大化的市场份额，发展各行业渠道与各大厂商合作关系。

2、发展规划实施

公司的发展规划的编制是从深刻考虑到企业的实际情况，实实在在的，具有很高的实时性。企业在日常的经营管理过程中，要加强企业的管理与监督，强化发展规划的实施，从根本上提高企业的实力和竞争力。

公司发展规划的实施有待于领导层的正确决策和身体力行，员工的齐心协力。因此公司可以加大对企业文化的重视，形成与企业共荣辱的文化氛围。增加对员工的绩效考核以及奖惩制度，以提高员工的积极性。发挥监督机构的作用，杜绝有损公司利益的事情的发生，保障企业发展规划的顺利实施。公司目前正按照企业发展规划规定主要思路，具体制定各项政策以及各项实施办法，争取早日实施发展规划，提高企业的业绩和知名度。

四、信用记录

(一) 公共信用记录

序号	行政机关	类型	主要事实	认定时间	主要后果
1	无				

(1) 总体情况

近三年公司在信用中国、信用福建、信用厦门、中国执行信息公开网、中国政府采购网、全国建筑市场监管公共服务平台等网站查询无不良记录。

(二) 金融机构信用信息

序号	行政机关	类型	主要事实	认定时间	主要后果
1	人民银行		无不良记录		

(1) 总体情况

近三年，公司在人民银行无不良信贷行为记录。

(三) 个人信用信息

序号	姓名	类型	主要事实	认定时间	主要后果
1	谢毅琨		无不良记录		

(1) 总体情况

公司法定代表人在中国执行信息公开网无不良记录。

五、招标投标信用记录

(一) 招标投标信用记录

序号	主要事实	类型	处罚部门	认定时间	造成后果	严重程度
1	无					

(1) 总体情况

近三年公司没有被各级行政机关处罚、通报，以及被司法机关法律文书认定等企业及其从业人员在招投标方面的不良记录。公司招投标信用记录良好。

(二) 合同履行情况

1、中标项目业绩情况

序号	中标项目	业主方	中标时间
1	佛山市保利中荷花园二三期霞公募变配电工程	佛山三水保利鑫和房地产开发有限公司	2022年
2	莆田保利堂悦项目永久变配电工程	莆田中璟投资有限公司	2022年
3	佛山市保利中交大都汇二期项目永电工程	佛山市中交保利房地产有限公司	2022年
4	天津津南大唐盛世二期（唐晟雅苑）项目电力配套工程	天津海汇房地产开发有限公司	2021年
5	亭角村更新改造片区建设项目输电线路迁改工程（二期）	广州市保惠置业有限公司	2021年
6	泰州姜堰力和花园项目住宅地块供配电工程	泰州嘉凯房地产开发有限公司	2021年
.....			

2、商事履约情况

序号	判决机关	类型	主要事实	认定时间	主要后果
1	法院		无不良记录		

(1) 总体情况

近三年公司履约情况良好，没有被执行人记录。

六、获奖及社会责任

(一) 获奖情况

序号	获奖项目	获奖时间	奖项及等级	颁奖部门	备注

(二) 个人获奖情况

序号	获奖项目	获奖时间	奖项及等级	颁奖部门	备注

(三) 社会责任情况

序号	项目	时间	金额	颁奖部门	备注

七、结论

(一) 结论

1、单位基本情况

(1) 企业基本规模状况

公司成立于 2010 年，公司法定代表人谢毅琨，公司经营项目：许可项目：电力设施承装、承修、承试；供电业务；建设工程监理；建设工程设计；建设工程勘察；特种设备安装改造修理；各类工程建设活动；特种设备设计；建设工程质量检测；工程造价咨询业务；房屋建筑和市政基础设施项目工程总承包；消防设施工程施工；水利工程建设监理；水利工程质量检测；公路工程监理；建筑智能化工程施工；施工专业作业；建筑物拆除作业（爆破作业除外）；建筑智能化系统设计。（依法须经批准的项目，经相关部门批准后方可开展经营活动，具体经营项目以相关部门批准文件或许可证件为准）。一般项目：电力行业高效节能技术研发；电力电子元器件销售；先进电力电子装置销售；电力测功电机销售；变压器、整流器和电感器制造；电子专用设备制造；机械电气设备制造；电子元器件批发；电机制造；电子元器件制造；配电开关控制设备制造；智能输配电及控制设备销售；电工仪器仪表制造；电气机械设备销售；技术服务、技术开发、技术咨询、技术交流、技术转让、技术推广；电工仪器仪表销售；配电开关控制设备销售；电子测量仪器销售；电线、电缆经营；电气设备销售；电容器及其配套设备销售；电气信号设备装置销售；建筑工程用机械制造；建筑工程用机械销售；城市绿化管理；工程管理服务；园林绿化工程施工；土石方工程施工；建筑工程机械与设备租赁；金属门窗工程施工；对外承包工程；普通机械设备安装服务；机械设备租赁；大气污染监测及检测仪器仪表销售；水污染治理；环境监测专用仪器仪表销售；信息技术咨询服务；专用设备修理；环境保护监测；环境保护专用设备销售；生态环境监测及检测仪器仪表销售；专业设计服务。（除依法须经批准的项目外，凭营业执照依法自主开展经营活动）。

2、履约能力

公司偿债能力、营运能力、盈利能力比较稳定，总体发展能力较强，能够针对外部经济环境对企业的发展策略快速做出调整，从而使企业有发展的空间，预测公司未来有足够的发展能力和应对风险的能力。近三年该公司在项目实施过程中能够遵守国家有关法律、法规及政策，无违约行为，历史履约记录良好。

3、财务状况

企业综合偿债能力强、综合运营能力较强、综合盈利能力较强、综合成长能力较强。

4、信用记录

该公司在社会上赢得了良好的盛誉，并且为经济社会发展做出了重大贡献，根据调查信息资料的分析，表明该公司的公共信用记录情况良好，并没有出现重大违规行为。

5、信用等级

(1) 公司不存在需特殊调整说明的事项

(2) 经本评估机构信用评级委员会评审，评定亿腾达建设股份有限公司信用等级为 AA 级，评级展望为相对稳定。本信用级别自公告之日起有效期为一年。

(二) 风险提示

1、值得关注的风险因素

序号	风险因素
1	有形风险因素：指导致损失发生的物质方面的因素。比如财产所在的地域、建筑结构和用途等。
2	无形风险因素：文化、习俗和生活态度等一类非物资形态的因素也会影响损失发生的可能性和受损的程度。无形风险因素包括道德风险因素和行为风险因素两种德风险因素。

2、保留事项及处理意见

序号	内容	原因	风险判断	处理意见

该公司并没有任何需处理的保留事项。

(三) 历史等级情况

序号	报告日期	信用等级	评级机构

附件一：声明

本机构对亿腾达建设股份有限公司的信用评价作如下声明：

（一）本信用报告的评价结论是本机构根据被评单位所提供的资料、尽职调查所获取的资料，按照《江苏省企业信用评价指引》（2023年版）的要求，作出的独立判断，评价结论仅供参考。

（二）被评单位提供的基础资料及报表数据，其真实性由被评单位负责。若发现所提供的资料信息失实或虚假，本机构有权降低或撤销所评信用等级；由此造成的不良后果由被评单位承担。

（三）本信用报告信息（包括被评单位所提供的资料、尽职调查所获取的资料）截止日为2023年09月15日。

（四）本机构评价人员履行了尽职调查和诚信义务，保证所出具的信用报告遵循了独立、客观、公正的原则，有保留意见的项目已在报告中作出说明。

（五）本信用报告适用于政府部门在招标投标、政府采购、行政审批、市场准入、资质审核等行政管理领域；所评定的信用等级有效期为壹年，自2023年09月15日（本报告概述落款日期）至2024年09月14日；出具跟踪报告后，其信用等级以跟踪报告为准，有效期终止日不变。

（六）本信用报告（含跟踪报告）的概述页面在本机构官网、各设区市信用门户网站和江苏省信用服务机构管理系统公示。

（七）在本信用报告服务有效期内，被评单位按程序进行定期和不定期跟踪评级，定期跟踪评级为每隔6个月对被评单位进行公共信用信息查询，如单位相关信息发生变更或报告遗失，被评单位应配合本机构进行跟踪调查和评级。不定期跟踪评级将在被评单位出现《江苏省企业信用评价指引（2023年版）》第六条第3项的情形时进行，并在五个工作日内完成。被评单位须提供相关资料并配合调查，由于单位不配合导致无法完成跟踪评级，本机构有义务通知各设区市信用门户网站及有关政府网站暂停公示信用报告概述页，直至跟踪评级完成。

（八）本信用报告（包括跟踪报告）所涉及的内容、数据及相关分析均属敏感性商业信息，除以下情形外，未经被评单位授权和许可不得对外提供：

1. 司法部门按法定程序进行查询的；
2. 需要在各设区市信用门户网站公示的；
3. 各设区市信用管理部门按规定程序对执业质量进行检查的；
4. 其他依法可以查阅的情形。



江苏恒誉信用管理有限公司
2023年09月15日

附件二：财务报表

资产负债表(一)

单位：元

资产	2020年	2021年	2022年
流动资产			
货币资金	18,451,046.12	21,313,857.92	18,545,195.30
短期投资		11,145,977.30	
应收票据	133,552.06		
应收股利			
应收利息			
应收账款	54,802,442.66	117,923,602.03	179,375,602.79
其他应收款	46,550,960.04	30,959,533.40	30,167,740.09
预付账款	11,216,223.63	3,174,399.73	3,924,149.77
应收补贴款			
存货	40,584,681.70	68,952,358.87	84,393,478.66
待摊费用			
一年内到期的长期债券投资			
其他流动资产			
流动资产合计	171,738,906.21	253,469,729.25	316,406,166.61
长期投资			
长期股权投资		6,020,000.00	6,020,000.00
长期债券投资			
长期投资合计	-	6,020,000.00	6,020,000.00
固定资产			
固定资产原值	3,164,961.90	2,284,900.00	5,129,866.55
减：累计折旧	1,480,529.64	1,439,845.38	1,886,903.76
固定资产净值	1,684,432.26	845,054.62	3,242,962.79
减：固定资产减值准备			
固定资产净额	1,684,432.26	845,054.62	3,242,962.79
工程物资			
在建工程			
固定资产清理			
固定资产合计	1,684,432.26	845,054.62	3,242,962.79
无形资产及其他资产			
无形资产			
长期待摊费用	534,466.05	391,941.81	249,417.57
其他长期资产			1,815.00
无形资产及递延资产合计			
资产总额	173,957,804.52	260,726,725.68	325,920,361.97

资产负债表(二)

单位：元

债权及所有者权益	2020年	2021年	2022年
流动负债			
短期借款	7,000,000.00		
应付票据	10,035,470.01		
应付账款	44,888,454.53	130,679,605.81	178,274,898.40
预收账款			
应付工资	455,356.46	640,389.37	560,870.29
应付福利费			
应付股利			
应交税金	2,119,680.27	4,954,115.44	140,430.39
其他应交款			
其他应付款	211,947.58	-6,651,346.65	-6,581,798.06
预提费用			
预计负债			
一年内到期的长期负债			
其他流动负债			
流动负债合计	64,710,908.85	129,622,763.97	172,394,401.02
长期负债			
长期借款			
应付债券			
长期应付款			
专项应付款			
其他长期负债			
长期负债合计			
负债合计	64,710,908.85	129,622,763.97	172,394,401.02
所有者权益			
实收资本(或股本)	100,000,000.00	100,000,000.00	100,000,000.00
减：已归还投资			
实收资本(或股本)净额	100,000,000.00	100,000,000.00	100,000,000.00
资本公积			
盈余公积			
其中：法定公益金			
未分配利润	9,246,895.67	31,103,961.71	53,525,960.95
所有者权益合计	109,246,895.67	131,103,961.71	153,525,960.95
负债及所有者权益总计	173,957,804.52	260,726,725.68	325,920,361.97

利润表

单位：元

项目	2020年	2021年	2022年
一、主营业务收入	197,055,973.40	543,836,701.94	492,523,273.50
减：主营业务成本	172,176,332.33	496,743,701.03	443,347,787.54
主营业务税金及附加	524,272.73	1,018,732.65	1,021,093.03
二、主营业务利润（亏损以“-”号填列）	24,355,368.34	46,074,268.26	48,154,392.93
加：其他收益			
减：营业费用	1,327.43		
管理费用	10,272,626.06	14,386,667.43	16,105,400.55
财务费用	3,805,454.66	2,716,621.99	5,153,116.82
资产减值损失			
三、营业利润（亏损以“-”号填列）	10,275,960.19	29,147,347.54	27,212,260.76
加：投资收益（损失以“-”号填列）		176,368.70	316,385.20
补贴收入			
营业外收入	31,847.50	223,698.22	818,670.26
减：营业外支出	87,506.76	250,429.02	195,192.72
四、利润总额（亏损以“-”号填列）	10,220,300.93	29,120,616.74	27,835,738.30
减：所得税	2,690,407.63	7,610,127.82	7,537,180.14
少数股东权益			
五、净利润（亏损以“-”号填列）	7,529,893.30	21,510,488.92	20,298,558.16

现金流量表

单位：元

项目	2020年	2021年	2022年
一、经营活动产生的现金流量：			
销售商品、提供劳务收到的现金	258,694,453.82	500,437,824.56	431,071,272.74
收到的税费返还			
收到的其他与经营活动有关的现金	88,125,485.39	38,566,875.93	
现金流入小计	346,819,939.21	539,004,700.49	431,071,272.74
购买商品、接受劳务支付的现金	261,501,460.79	465,707,660.05	408,243,364.78
支付给职工以及为职工支付的现金	31,528,955.74	6,585,140.58	1,509,134.60
支付的各项税费	5,551,183.39	12,113,465.32	8,558,273.17
支付的其他与经营活动有关的现金	40,464,748.01	29,948,661.70	18,991,626.94
现金流出小计	339,046,347.93	514,354,927.65	437,302,399.49
经营活动产生的现金流量净额	9,624,175.45	2,922,059.98	-2,768,662.62

附件三：评分表

报告企业： 亿腾达建设股份有限公司
 统一社会信用代码： 913502065562366176
 企业类别： 工程类
 制作日期： 2023 年 09 月 15 日

总得分： 83.37

一级指标	二级指标	三级指标	四级指标	分值	量化指标	企业指标	得分
一、基本状况 (17)	基础信息 (5)	发展历程 (1)	成立时间	1	成立年限 (X) : X≥5 年, 得 1 分; X<5 年, 按 (X/5) *1 计算得分	2010/8/20	1
		经济实力 (4)	人均产值情况	2	营业收入/在册人数=人均年产值 (X) : X≥200 万元, 得 2 分; X<200 万元, 按 X/200*2 计算得分。	大于 200 万	2
			实缴资本占比情况	2	实缴资本占注册资本比例 (X) : X≥30%, 得 2 分; X<30%, 按 (X/30%) *2 计算得分。	大于 30%	2
	人力资源 (4)	高管人员 (2)	高管人员学历及职称情况	2	大专及以上学历或中级职称以上高管人员人数占高管总人数比例 (X) : X≥50%, 得 2 分; X<50%, 按 X*100/50*2 计算得分。	大于 50%	2
		管理专业技术人员 (2)	管理人员稳定性情况	1	社保缴纳年限大于等于 3 年的管理人员占管理人员总人数比例 (X) : X≥30%, 得 1 分; X<30%, 按 X*100/30*1 计算得分。	大于 30%	1

			专业技术人员稳定性情况	1	社保缴纳年限大于等于3年的技术人员占技术人员总人数比例(X): X≥50%, 得1分; X<50%, 按 X*100/50*1 计算得分。	大于 50%	1
	管理能力 (8)	管理制度 (1)	管理制度完备程度	1	每制定一项制度, 得 0.2 分, 累计不超过 1 分; 未制定制度, 得 0 分。	制定	1
		资质情况 (3)	资质等级情况	3	资质行业内最高级或者因文件规定取消企业唯一资质的, 得 3 分; 其余资质等级按比例得分。	叁级	1
		质量管理 (2)	质量管理体系认证通过和管理情况	2	取得国家认证认可监督管理委员会公示有效的质量管理体系认证证书的, 得 2 分; 未取得或被国家认证认可监督管理委员会暂停、撤销的质量管理体系认证证书的, 得 0 分。	取得	2
		信用管理 (2)	信用管理水平	2	取得信用管理省级示范企业称号的, 得 2 分; 取得信用管理市级示范企业称号的, 得 1.5 分; 通过企业信用管理贯标的, 得 1 分; 未取得企业信用管理贯标及示范称号的, 得 0 分。	未取得	0
二、财务状况 (16)	偿债能力 (5)	资产负债率 (2)	(负债总额/资产总额)×100%	2	资产负债率(X): X≤优秀值, 得 2 分; X≥较差值, 得 0 分; 优秀值<X<较差值, 按 (较差值-X)/(较差值-优秀值)*2 计算得分。	52.89%< 66.2% (优秀值)	2
		速动比率 (2)	(流动资产-存货)/流动负债×100%	2	速动比率(X): X≥优秀值, 得 2 分; X≤较差值, 得 0 分; 较差值<X<优秀值, 按 (X-较差值)/(优秀值-较差值)*2 计算得分。	132.31%> 122.6%(优秀值)	2
		利息保障倍数 (1)	(利润总额+利息支出)/利息支出	1	利息保障倍数(X): X≥优秀值, 得 1 分; X≤较差值, 得 0 分; 较差值<X<优秀值, 按 (X-	(6.4-0.6)/(7.1-0.6)	0.89

					较差值) / (优秀值 - 较差值) *1 计算得分; 无利息支出得 1 分。		
营运能力 (4)	总资产周转率 (2)	营业收入/ 平均资产 总额	2	总资产周转率(X): X≥优秀值, 得 2 分; X≤较差值, 得 0 分; 较差值<X<优秀值, 按 (X- 较差值) / (优秀值 - 较差值) *2 计算得分。	1.68>1 (优 秀值)	2	
	应收账款 周转率 (1)	营业收入/ 平均应收 账款余额	1	应收账款周转率: X≥优秀值, 得 1 分; X≤较差值, 得 0 分; 较差值<X<优秀值, 按 (X- 较差值) / (优秀值 - 较差值) *1 计算得分。	(3.31-0.9)/(9. 3-0.9)	0.29	
	流动资产 周转率 (1)	营业收入 净额/ 平 均流动资 产总额	1	流动资产周转率: X≥优秀值, 得 1 分; X≤较差值, 得 0 分; 较差值<X<优秀值, 按 (X- 较差值) / (优秀值 - 较差值) *1 计算得分。	1.73>1.3 (优 秀值)	1	
盈利能力 (4)	净资产收 益率 (2)	(净利润/ 平均净资 产)×100%	2	净资产收益率 (X) : X≥优秀值, 得 2 分; X≤较差值, 得 0 分; 较差值<X<优秀值, 按 (X- 较差值) / (优秀值 - 较差值) *2 计算得分。	14.26%> 12.8% (优秀 值)	2	
	销售利润 率 (1)	(利润总 额/主营业 务收入) ×100%	1	销售利润率 (X) : X≥优秀值, 得 1 分; X≤较差值, 得 0 分; 较差值<X<优秀值, 按 (X- 较差值) / (优秀值 - 较差值) *1 计算得分。	(5.65%+1.4%)/(9.1%+1.4 %)	0.67	

		总资产报酬率 (1)	(利润总额+利息支出)/平均资产总额×100%	1	总资产报酬率 (X) : X≥优秀值, 得 1 分; X≤较差值, 得 0 分; 较差值<X<优秀值, 按 (X-较差值)/(优秀值-较差值)*1 计算得分。	11.25%> 3.8% (优秀值)	1
	成长能力 (3)	销售增长率 (1)	(本年销售额-上年销售额)/上年销售额×100%	1	销售增长率 (X) : X≥优秀值, 得 1 分; X≤较差值, 得 0 分; 较差值<X<优秀值, 按 (X-较差值)/(优秀值-较差值)*1 计算得分。	((-9.44%+10%)/(25.3%+10%)	0.02
		销售利润增长率 (1)	(本年营业利润总额-上年营业利润总额)/上年营业利润总额×100%	1	销售利润增长率 (X) : X≥优秀值, 得 1 分; X≤较差值, 得 0 分; 较差值<X<优秀值, 按 (X-较差值)/(优秀值-较差值)*1 计算得分。	(-4.41%+31.2%)/(18.5%+31.2%)	0.54
		总资产增长率 (1)	(年末资产总额-年初资产总额)/年初资产总额×100%	1	总资产增长率 (X) : X≥优秀值, 得 1 分; X≤较差值, 得 0 分; 较差值<X<优秀值, 按 (X-较差值)/(优秀值-较差值)*1 计算得分。	(25.00%+6.3%)/(26.4%+6.3%)	0.96
三、发展潜力 (5)	技术实力 (4)	技术装备率 (2)	自有机械设备净值/年末在册全部职工人数	2	上年度技术装备率 (X) : X≥20000 元, 得 2 分; X≤5000 元, 得 0 分; 5000<X<20000 元, 按公式得分: [(X-5000)/(20000-5000)]*2 计算得分。	大于 2 万	2
		研发成果 (1)	取得发明专利、省(部)级以上科技奖项的情况	1	取得发明专利、著作权、实用新型、外观专利、参与编制标准的, 每项得 1 分, 累计不超过 1 分; 未取得发明专利、著作权、实用新型、外观专利、参与编制标准的, 得 0 分。	取得	1

		研发能力 (1)	研发费用 投入情况	1	近三年研发费用占近三年销售收入比例 (X)： X≥3%，得 1 分； X≤0%，得 0 分； 0%<X<3%，按 (X*100)/3*1 计算得分。	无研发费用	0
	发展战略 (1)	发展规划 (1)	发展规划 编制情况	1	有制定发展规划的，得 1 分； 未制定发展规划的，得 0 分。	制定	1
四、监 管信息 (38)	监管部门 信用信息 (29)	公共信用 信息查询 记录(29) (该项合 计扣完 29分为 止)	政府各部 门实施的 行政处罚	21	根据近 3 年发生未修复失信记 录严重程度扣分： 有一般失信记录的，每项扣 1 分； 有严重失信记录的，每项扣 3 分； 列入严重失信主体名单的，信 用等级直接评定为 C 级。	无不良	21
			司法记录		根据近 3 年中国执行信息公 开网记录扣分： 有列为失信被执行人的，信用 等级直接评定为 C 级。		
			生产安全 记录		根据近 3 年发生未修复生产安 全事故严重程度等级扣分： 有一般生产安全事故的，每项 扣 1 分； 有较大生产安全事故的，每项 扣 3 分； 有重大及以上生产安全事故 的，信用等级直接评定为 C 级。		
			税务记录	4	根据企业纳税信用级别扣分； 最近年度纳税信用级别为 A、 B、M 级的，不扣分； 最近年度纳税信用级别为 C 级 的，扣 3 分； 最近年度纳税信用级别为 D 级 的，信用等级直接评定为 C 级。	B	4
生态环境	4	根据企业环保信用评价等级或 者未修复环保处罚记录扣分： 企业环保信用等级为绿色、蓝 色、无环保信用等级或者无环 保处罚记录的，不扣分； 企业环保信用等级为黄色的， 扣 1 分；	无环保信用 等级	4			

					企业环保信用等级为红色的，扣3分； 企业环保信用等级为黑色的，信用等级直接评定为C级。 有环保处罚记录的，每项扣1分，扣完为止。		
	金融机构信用信息(6)	企业的人民银行金融信息(6)	人民银行企业信用报告	6	信贷记录为正常类、关注类的：不扣分； 信贷记录为不良类的：每笔扣2分，扣完为止。	无不良	6
	个人信用信息(3)	法定代表人信用记录(3)	法定代表人司法查询记录及个人信用查询报告	3	根据近3年中国执行信息公开网记录扣分： 存在被执行人记录的，每条扣1分，扣完为止。有列为失信被执行人或属于限制高消费人员的，信用等级直接评定为C级。	无不良	3
五、招标投标信息(15)	招投标信用记录(6)	查询公共资源交易中心(6)	招标投标方面的信用记录情况	6	根据近3年发生未修复失信记录严重程度扣分： 有一般失信记录及限制投标3个月的，每项扣1分； 有严重失信记录及限制投标6个月的，每项扣3分； 有被列入严重失信主体名单或者限制投标12个月的，信用等级直接评定为C级	无不良	6
	业绩及履约信息(9)	业绩情况(6)	企业业绩情况	6	提供近3年工程竣工验收证明，并提供中标通知书或者业绩合同，每项得1分；累计不超过6分。	6个业绩有验收	6
		商事履约(3)	商事履约情况	3	近3年中国执行信息公开网有被执行人记录的，每起扣1分，扣完为止。	无不良	3
六、获奖及社会责任(9)	企业和个人获奖情况(7)	企业获奖情况(6)	企业及项目荣誉	6	提供近3年国家级奖项的，每项得2分； 提供近3年省级奖项的，每项得1.5分； 提供近3年市级奖项的，每项得1分； 提供近3年县级奖项的，每项得0.5分； 近3年无任何奖项得0分，累计不超过6分。	未取得	0

	个人获奖情况 (1)	企业员工所获荣誉	1	国家有关部门或者省人民政府正式发文表彰的，得 1 分； 省级部门或者市人民政府正式发文表彰的，得 0.5 分； 市级部门或者县人民政府正式发文表彰的，得 0.2 分； 同一事迹以最高奖项计分，累计不超过 1 分。	未取得	0	
	社会责任 (2)	企业社会责任 (2)	企业社会贡献	2	企业近 3 年有公益性慈善捐赠的，每 1000 元得 0.1 分； 企业为残疾人或退伍军人等提供就业岗位的，每人得 0.2 分； 企业近 3 年在行业发展、城市运营或者抢险救灾中作出突出贡献，每项 (场) 得 0.5 分； 累计不超过 2 分。	无	0
综合得分					83.37		

评价人员签名: 陈阳娟 郑文云

评价机构负责人签名: 王松坤

评价机构 (公章):

