

企业信用报告

(招标投标领域适用)

二〇二二年版

湖南康宁达医疗科技股份有限公司

信用报告概述

信用等级、释义及领域：

等级	AAA
释义	信用极好
领域	招投标领域

基本结论及风险提示：

- 企业信用程度高、有优良的信用记录，资金实力雄厚，资产质量优良，经济效益明显，不确定因素对其经营与发展影响极小，履约能力强。
- 目前公司部门设置合理，并且职权分明，法人治理结构符合公司现状。
- 截至 2020 年底，公司成本费用占主营业务收入的比率高于行业较高值，公司应加强控制营业费用的支出，降低经营耗费，提高经营效率。

公共信用信息：

- 经调查，该公司在全国法院失信被执行人平台无严重失信记录。
- 经调查，该公司在全国企业信用信息公示系统中无重大失信信息。

商业信用信息：

- 经调查，该公司无招投标行政处罚和失信记录。
- 经调查，该公司合同履约率较好，履约情况总体优秀。

公益荣誉信息：

- 该公司社会捐赠情况良好。
- 该公司解决残疾人就业情况较好。
- 该公司解决退伍军人就业情况较好。
- 该公司获得 2 项企业荣誉。

基本信息：

企业名称	湖南康宁达医疗科技股份有限公司
企业住所	湖南省湘潭县易俗河镇飞鹤路 5 号 430321
法定代表人	唐峥
注册资本	5000.00 万元人民币
经济类型	股份有限公司(非上市、自然人投资或控股)
成立日期	2009-05-04
统一社会信用代码	91430300687438243E

主要财务数据与指标：

项目 \ 年份	2018 年	2019 年	2020 年
资产负债率(%)	17.69	22.00	27.84
速动比率(%)	199.78	164.81	146.41
现金流动负债比率(%)	0.00	-22.12	-27.19
总资产周转率(次)	1.85	0.88	0.79
应收账款周转率(次)	7.71	3.91	3.88
流动资产周转率(次)	2.62	1.21	1.00
净资产收益率(%)	25.57	8.61	10.13
营业收入利润率(%)	12.35	8.86	11.21
总资产报酬率(%)	24.76	8.11	8.92
销售收入增长率(%)	0.00	2.58	4.84
销售利润增长率(%)	0.00	-1.65	12.46
资本保值增长率(%)	0.00	109.00	110.67

评估师：



评估时间：2022 年 04 月 14 日



湖南康宁达医疗科技股份有限公司

信用报告

一、公共信用信息

(一) 基本状况

1. 企业基本信息

企业名称	湖南康宁达医疗科技股份有限公司	编号	GJ2022XY0413003
法定代表人	唐峥	联系电话	0731-57766555
企业住所	湖南省湘潭县易俗河镇飞鹤路5号430321	邮政编码	411228
经济类型	股份有限公司(非上市、自然人投资或控股)	成立日期	2009-05-04
统一社会信用代码	91430300687438243E		
注册资本	5000.00 万元人民币	基本开户行	中国工商银行股份有限公司湘潭白石支行
贷款证号	4303000001749423	账号	1904030619024831366
经营范围	许可项目：建设工程施工；建设工程设计；住宅室内装饰装修；施工专业作业；建筑劳务分包；电气安装服务；第二类医疗器械生产；第三类医疗器械生产；第三类医疗器械经营（依法须经批准的项目，经相关部门批准后方可开展经营活动，具体经营项目以相关部门批准文件或许可证件为准）一般项目：专用设备修理；消防技术服务；劳务服务（不含劳务派遣）；第一类医疗器械生产；第一类医疗器械销售；第二类医疗器械销售；国内贸易代理；货物进出口；技术进出口（除依法须经批准的项目外，凭营业执照依法自主开展经营活动）。		

2. 历史沿革

序号	变更前名称	变更后名称	批准时间
1	经营范围：电脑防辐射屏、孕妇防辐射服、放射防护材料及设备、手术室净化材料及设备、电子和核磁共振屏蔽材料及设备的研发、设计、生产、销售及安装；第二类医疗器械、第三类医疗器械的销售；放射防护设计及施工；室内装饰工程设计及施工；自营和代理货物、技术进出口业务，	经营范围：许可项目：建设工程施工；建设工程设计；住宅室内装饰装修；施工专业作业；建筑劳务分包；电气安装服务；第二类医疗器械生产；第三类医疗器械生产；第三类医疗器械经营（依法须经批准的项目，经相关部门批准后方可开展经营活动，具体经营项目以相关部门批准	2022-03-10

北京冠捷时速信用管理有限责任公司

网址：<http://www.guanjieshi.com>

第 1 页 共 38 页

	(依法须经批准的项目,经相关部门批准后方可开展经营活动)	文件或许可证件为准)一般项目:专用设备修理;消防技术服务;劳务服务(不含劳务派遣);第一类医疗器械生产;第一类医疗器械销售;第二类医疗器械销售;国内贸易代理;货物进出口;技术进出口(除依法须经批准的项目外,凭营业执照依法自主开展经营活动)。	
2	地址:湘潭县易俗河镇开发区飞鹤路(湘潭天易示范区)	地址:湖南省湘潭县易俗河镇飞鹤路5号430321	2022-03-10
3	注册资本:2550万人民币	注册资本:5000.00万人民币	2020-08-06
4	法人:胡显军	法人:唐峥	2019-10-30
5	法人:唐峥	法人:胡显军	2019-06-04
6	期限:2009年5月4日至2039年5月3日	期限:2009年5月4日至长期	2016-10-17
7	股东:黄永磷,唐峥,徐莉萍,杨通波	股东:黄永磷,唐峥,徐莉萍,杨通波	2016-10-17
8	名称:湖南康宁达医疗设备有限公司	名称:湖南康宁达医疗科技股份有限公司	2016-10-17
9	市场主体类型:有限责任公司(自然人投资或控股)	市场主体类型:股份有限公司(非上市、自然人投资或控股)	2016-10-17
10	经营范围:第二类医疗器械、第三类医疗器械的销售(凭合法有效的《医疗器械经营许可证》经营);电脑防辐射屏、孕妇防辐射服、放射防护材料及设备、手术室净化材料及设备、电子和核磁共振屏蔽材料及设备的设计、生产、销售、安装和施工;(第一类医疗器械生产企业登记号:湘食药监械生产登记第20150001号);放射防护设计及施工,室内装饰工程设计及施工(凭《室内装饰企业资质等级证书》经营);自营和代理货物、技术进出口业务。(以上项目凭有效资质证书经营,法律法规有专项审批的,以专项审批为准;应经审批的,未获审批前不得经营)。	经营范围:电脑防辐射屏、孕妇防辐射服、放射防护材料及设备、手术室净化材料及设备、电子和核磁共振屏蔽材料及设备的设计、生产、销售及安装;第二类医疗器械、第三类医疗器械的销售;放射防护设计及施工;室内装饰工程设计及施工;自营和代理货物、技术进出口业务。(依法须经批准的项目,经相关部门批准后方可开展经营活动)	2016-10-17
11	股东:黄永磷,唐峥,杨通波	股东:黄永磷,唐峥,徐莉萍,杨通波	2016-09-13
12	股东:唐峥;伍冠东;	股东:唐峥;杨通波;黄永磷;	2016-04-26
13	经营范围:第二类医疗器械、第	经营范围:第二类医疗器械、第	2016-04-26

	三类医疗器械的销售（凭合法有效的《医疗器械经营许可证》经营）；放射防护材料及设备、手术室净化材料及设备、电子和核磁共振屏蔽材料及设备的设计、生产、销售、安装和施工；（第一类医疗器械生产企业登记号：湘食药监械生产登记第 20150001 号）；放射防护设计及施工，室内装饰工程设计及施工（凭《室内装饰企业资质等级证书》经营）；自营和代理货物、技术进出口业务，（以上项目凭有效资质证经营，法律法规有专项审批的，以专项审批为准；应经审批的，未获审批前不得经营）。	三类医疗器械的销售（凭合法有效的《医疗器械经营许可证》经营）；电脑防辐射屏、孕妇防辐射服、放射防护材料及设备、手术室净化材料及设备、电子和核磁共振屏蔽材料及设备的设计、生产、销售、安装和施工；（第一类医疗器械生产企业登记号：湘食药监械生产登记第 20150001 号）；放射防护设计及施工，室内装饰工程设计及施工（凭《室内装饰企业资质等级证书》经营）；自营和代理货物、技术进出口业务，（以上项目凭有效资质证经营，法律法规有专项审批的，以专项审批为准；应经审批的，未获审批前不得经营）。	
14	注册资本：2520 万人民币	注册资本：2550.0000 万人民币	2016-04-26
15	经营范围：第二类医疗器械、第三类医疗器械的销售（凭合法有效的《医疗器械经营许可证》经营）；环保型射线防护板、LED 医学影像照片观察灯、射线防护门、防护衣、防护材料、防护用品、放射防护器材、电磁屏蔽产品、空气净化设备的生产、销售（第一类医疗器械生产企业登记号：湘食药监械生产登记第 20150001 号）；放射防护设计及施工室内装饰工程设计及施工（凭《室内装饰企业资质等级证书》经营）；自营和代理货物、技术进出口业务，（以上项目凭有效资质证经营，法律法规有专项审批的，以专项审批为准；应经审批的，未获审批前不得经营）。	经营范围：第二类医疗器械、第三类医疗器械的销售（凭合法有效的《医疗器械经营许可证》经营）；放射防护材料及设备、手术室净化材料及设备、电子和核磁共振屏蔽材料及设备的设计、生产、销售、安装和施工；（第一类医疗器械生产企业登记号：湘食药监械生产登记第 20150001 号）；放射防护设计及施工，室内装饰工程设计及施工（凭《室内装饰企业资质等级证书》经营）；自营和代理货物、技术进出口业务，（以上项目凭有效资质证经营，法律法规有专项审批的，以专项审批为准；应经审批的，未获审批前不得经营）。	2016-02-23
16	注册资本：1000 万人民币	注册资本：2520.0000 万人民币	2016-02-23
17	股东：卢南城，唐峥	股东：唐峥，伍冠东	2015-09-22
18	经营范围：室内装饰工程设计及施工（凭《室内装饰企业资质等级证书》经营），（以上项目凭有效资质证经营，法律法规有专	经营范围：室内装饰工程设计及施工（凭《室内装饰企业资质等级证书》经营）；自营和代理货物、技术进出口业务，（以上	2015-08-10

	项审批的，以专项审批为准；应经审批的，未获审批前不得经营），	项目凭有效资质证经营，法律法规有专项审批的，以专项审批为准；应经审批的，未获审批前不得经营），	
19	经营范围：第二类医疗器械、第三类医疗器械的销售（凭合法有效的《医疗器械经营许可证》经营）；环保型射线防护板、LED医学影像照片观察灯、射线防护门、防护衣、防护材料、防护用品、放射防护器材、电磁屏蔽产品、空气净化设备的生产、销售（《第一类医疗器械生产企业登记号：湘食药监械生产登记第2014002号》）；放射防护设计及施工	经营范围：第二类医疗器械、第三类医疗器械的销售（凭合法有效的《医疗器械经营许可证》经营）；环保型射线防护板、LED医学影像照片观察灯、射线防护门、防护衣、防护材料、防护用品、放射防护器材、电磁屏蔽产品、空气净化设备的生产、销售（《第一类医疗器械生产企业登记号：湘食药监械生产登记第20150001号》）；放射防护设计及施工	2015-04-29
20	经营范围：室内装饰工程设计及施工（《室内装饰企业资质等级证书》有效期至2014年12月12日止），（以上项目凭有效资质证经营，法律法规有专项审批的，以专项审批为准；应经审批的，未获审批前不得经营），	经营范围：室内装饰工程设计及施工（凭《室内装饰企业资质等级证书》经营），（以上项目凭有效资质证经营，法律法规有专项审批的，以专项审批为准；应经审批的，未获审批前不得经营），	2015-04-29
21	经营范围：射线防护门、防护衣的生产、销售（《医疗器械注册证》有效期至2014年7月18日止）；第一类医疗器械、放射防护器材、电磁屏蔽产品、空气净化设备的生产，放射防护设计及施工（《第一类医疗器械生产登记表》有效期至2014年09月01日止）；	经营范围：第二类医疗器械、第三类医疗器械的销售（凭合法有效的《医疗器械经营许可证》经营）；环保型射线防护板、LED医学影像照片观察灯、射线防护门、防护衣、防护材料、防护用品、放射防护器材、电磁屏蔽产品、空气净化设备的生产、销售（《第一类医疗器械生产企业登记号：湘食药监械生产登记第2014002号》）；放射防护设计及施工	2014-06-26
22	经营范围：室内装饰工程设计及施工（《室内装饰企业资质等级证书》有效期至2013年12月12日止），（以上项目凭有效资质证经营，法律法规有专项审批的，以专项审批为准；应经审批的，未获审批前不得经营），	经营范围：室内装饰工程设计及施工（《室内装饰企业资质等级证书》有效期至2014年12月12日止），（以上项目凭有效资质证经营，法律法规有专项审批的，以专项审批为准；应经审批的，未获审批前不得经营），	2014-06-26

(二) 人力资源状况

1. 高管人员素质

姓名	职务	出生年月日	学历	职称	详细工作经历	获奖情况
唐峰	法人	1984-11-01	--	--	--	--

(三) 经营发展状况

债务情况

指标 \ 年份	2020
债务上限 (元)	44254721.48
所有者权益 (元)	86315771.98
债务上限与所有者权益比值	0.51
行业标准值	1.00

债务上限/所有者权益=0.51, 公司正常运营情况下可支配的剩余流动资产额一般, 全部变现后投资人收回全部投资的风险一般, 对投资人权益的保障水平一般。

结论: 公司债务情况控制能力一般, 应降低流动负债规模, 提高债务上限余额, 加强对投资人权益的保护能力。

研发能力

■ 商标注册信息

注册号	商标名称	商标注册机构
8238987	康宁达医疗 KNJM	中华人民共和国国家工商行政管理总局商标局

■ 专利信息

专利总数:	25 个		
其中:			
发明专利	3 个		
实用新型专利	22 个		
外观设计专利	0 个		
申请日期	专利号	专利名称	类型
2012 年 05 月 29 日	ZL 2012 2 0243373.8	推拉门地轨固定装置	实用新型专利
2012 年 05 月 29 日	ZL 2012 2 0243372.3	辐射防护平开门专用门外框压边条	实用新型专利

北京冠捷时速信用管理有限责任公司

网址: <http://www.guanjiess.com>

第 5 页 共 38 页

2012 年 04 月 17 日	ZL 2012 2 0162636.2	医用辐射防护门外框	实用新型专利
2015 年 01 月 05 日	ZL 2015 1 0002765.3	环保型防辐射涂料	发明专利
2014 年 04 月 30 日	ZL 2014 1 0182385.8	一种重型自动门机	发明专利
2009 年 08 月 20 日	ZL 2009 1 0072706.8	防辐射大理石人造板制造方法	发明专利

同类型专利较多，此处具体列取 3 个。

备注：目标公司共计 25 个注册专利。

专利体系

搭建了行业内最大的专利系统平台，可以在完成对全球行业专利的检索、下载、分析和管理工作，也可以对行业竞争对手的专利策略进行监控，对行业内的专利诉讼进行及时的查询和应对，公司可使用专利 25 项。

25 项专利

结论：该公司拥有的独立自主商标和专利技术 26，表明公司自主研发能力较好，市场竞争优势较为较好。

（四）行政司法监管状况

1. 行政监管信用记录

全国企业信用信息公示系统信用状况：

失信行为	类别	决定机关	时间
——	——	——	——

经调查，该公司在全国企业信用信息公示系统中无重大失信信息。

2. 司法监管信用记录

全国法院被执行人信息

失信行为	案号	执行法院	时间
——	——	——	——

经调查，全国法院被执行人信息无失信记录。

3. 招标投标活动中的违法及处罚

经调查，该公司在招标投标活动中有 0 条行政处罚和失信记录现象，并且企业在招投标领域能够严格按照招标投标相关法律法规执行，无招投标违法记录。

4. 合同履行

经现抽查项目的履约情况，业主对公司合同履行情况、人员、资金和设备等到位情况、成本控制情况、项目质量、项目完成进度情况、与业主、分包商、材料商等项目相关方合作情况表示满意，整体履约情况优秀。

二、商业信用信息

(一) 管理制度情况

制度建设考核方面	是否有管理制度
财务管理	是
人力资源管理	是
质量管理	是
安全管理	是
信用管理	是
其他	是

结论：公司管理制度的建设程度较好，覆盖率高，实施过程中公司能够按照已制定的管理制度运作，整体管理制度建设和执行情况好。

(二) 管理认证情况

1. 质量管理

证书名称	证书编号	认证机构	有效期
—	—	—	—

经调查，暂未通过质量管理体系认证。

2. 环境管理

证书名称	证书编号	认证机构	有效期
—	—	—	—

经调查，暂未通过环境管理体系认证。

3. 安全管理

证书名称	证书编号	认证机构	有效期
—	—	—	—

经调查，公司暂未通过职业健康安全管理体系认证。

(三) 资质管理状况

证书名称或项目内容	资质等级	证书编号或文号	发证机关	发证时间
湖南省新材料企业证书	--	HNXCL2015062	湖南省工业和信息化厅	2019-07
高新技术企业证书	--	GR202143001703	湖南省科学技术厅	2021-09-18
医疗器械经营许可证	经营许可	湘潭药监械经营许20200102号	湘潭市市场监督管理局	2020-10-28
第二类医疗器械经营备案凭证	--	湘潭食药监械经营备20210160号	湘潭县市场监督管理局	2021-05-17
第一类医疗器械生产备案凭证	--	湘潭食药监械生产备20150001号	湘潭市食品药品监督管理局	2017-02-20
安全生产许可证	经营许可	(湘)JG安许证字(2020)001649	湖南省住房和城乡建设厅	2020-07-09
建筑业企业资质	建筑机电安装工程专业承包三级	D343141173	湘潭市住房和城乡建设局	2021-06-16
建筑业企业资质	电子与智能化工程专业承包二级, 建筑装饰装修工程专业承包一级	D243141176	湖南省住房和城乡建设厅	2021-02-05

(四) 业务发展状况

1. 发展能力

项目 \ 年份	2018	2019	2020	行业标准值
营业收入(万元)	8025.74	8232.80	8631.24	——
主营业务利润(万元)	2612.90	2569.92	2890.12	——
营业收入增长率(%)	0.00	2.58	4.84	2.1
营业利润增长率(%)	0.00	-1.65	12.46	4.2
资本保值增长率(%)	0.00	109.00	110.67	101.8

公司近三年营业收入呈逐年上升趋势,截至2020年底,营业收入增长率为4.84%,高于行业平均值,反映公司营业收入增长较快,经营状况较好,市场占有率较强。

公司近三年主营业务利润呈波动趋势,截至2020年底,营业利润增长率为12.46%,高于行业平均值,反映公司盈利能力较强。

公司近三年资本保值增长率呈逐年上升趋势,截至2020年底,资本保值增长率为110.67%,高于行业平均值,反映公司资本保值、增值情况较好。

结论:2020年底,公司营业收入增长率高于行业平均值,反映公司营业收入增长较快,

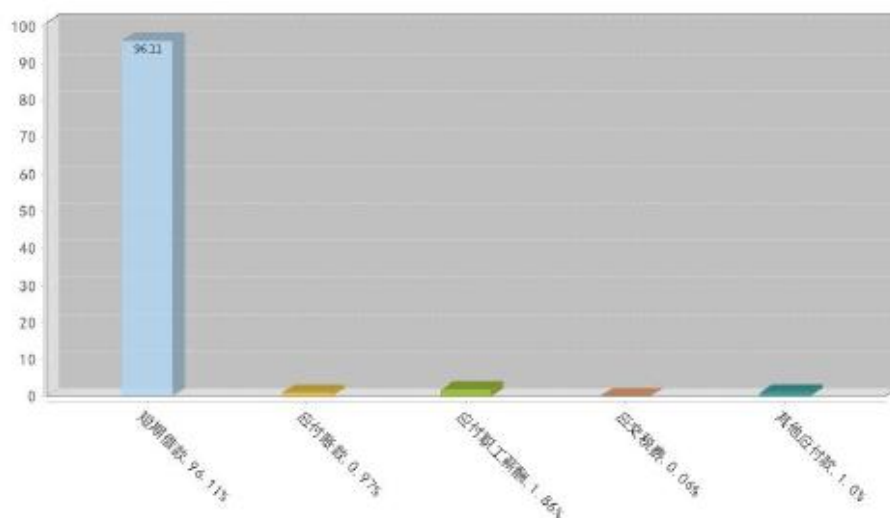
经营状况较好，市场占有率较强，公司营业利润增长率高于行业平均值，反映公司盈利能力较强，公司资本保值增值率高于行业平均值，反映公司资本保值、增值情况较好，总体来看，公司发展能力较强。

（五）资产财务状况

1. 资金信用状况

1. 负债构成分析

2020 年负债构成图



公司负债主要来源于短期借款、应付职工薪酬、其他应付款。

项目 \ 年份	2018	2019	2020	同行平均水平
负债总额 (万元)	1537.96	2199.77	3329.54	—
流动负债合计 (万元)	1537.96	2199.77	3329.54	—
资产负债率 (%)	17.69	22.00	27.84	69.5
速动比率 (%)	199.78	164.81	146.41	90.0
现金流动负债比率 (%)	0.00	-22.12	-27.19	2.6

截至 2020 年底，公司负债总额为 3329.54 万元，其中流动负债为 3329.54 万元，占比 100.00%，公司负债均为流动负债。

项目	2018	2019	2020
经营活动产生的现金流量净额	0.00	-4866829.76	-9054367.58
投资活动产生的现金流量净额	0.00	-883893.81	-435936.04
筹资活动产生的现金流量净额	0.00	6059029.72	9926427.08
现金及现金等价物净增加额	0.00	308306.15	436123.46

截至 2020 年底，公司经营活动产生的现金流量净额为-9054367.58 元，现金流动负债比率为-27.19%，低于行业平均水平，说明公司经营活动产生的净现金流对流动负债的保障能力一般。

公司近三年资产负债率呈逐年上升趋势，截至 2020 年底，资产负债率为 27.84%，低于行业平均水平，反映公司债务压力较小。

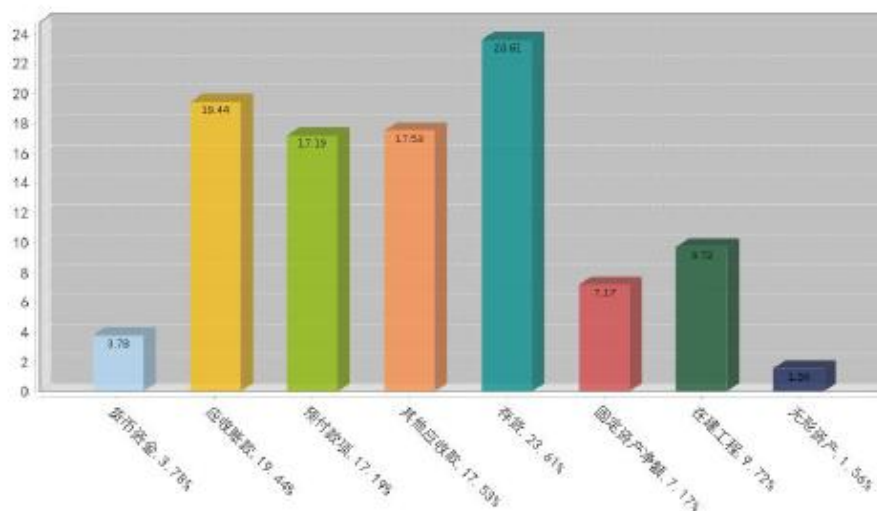
公司近三年速动比率呈下降趋势，截至 2020 年底，速动比率为 146.41%，优于行业平均水平，反映公司短期偿债能力较强。

结论：截至 2020 年底，资产负债率低于行业平均值，反映公司总体负债结构较好，资产对债务的保护能力较强；速动比率优于行业平均值，反映公司偿付短期负债的能力较好；从现金流动角度来看，公司经营活动产生的现金净流量一般，流动资产中可以立即变现用于偿还流动负债的能力一般，总体来看，公司资金信用状况良好。

2. 资产运营

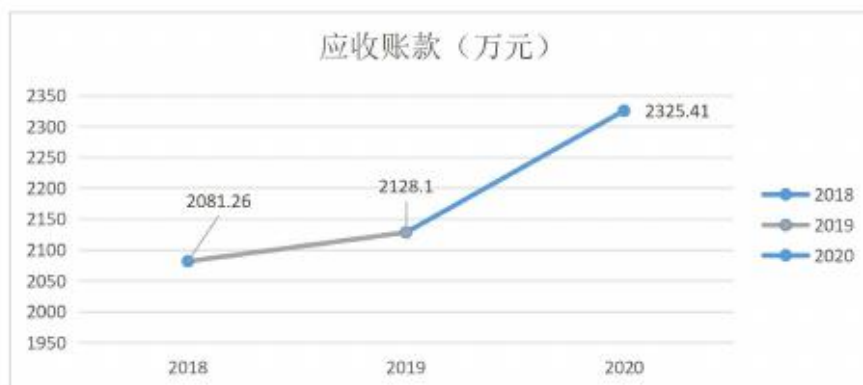
1. 资产构成

(1) 2020 年度资产构成图



公司资产主要来源于存货、应收账款、其他应收款。

2、应收账款



指标 \ 年份	2018	2019	2020	同行平均水平
资产总额 (万元)	8693.36	9999.21	11961.12	——
流动资产合计 (万元)	6132.35	7489.35	9754.89	——
总资产周转率 (次)	1.85	0.88	0.79	0.7
应收账款周转率 (次)	7.71	3.91	3.88	3.0
流动资产周转率 (次)	2.62	1.21	1.00	0.9

截至 2020 年底，公司资产总额为 11961.12 万元，其中流动资产为 9754.89 万元，占比 81.55%。

公司近三年应收账款周转率呈下降趋势，截至 2020 年底，应收账款周转率 3.88 次，高于行业平均水平，反映公司应收账款的收账速度较快。

公司近三年流动资产周转率呈下降趋势，截至 2020 年底，流动资产周转率 1.00 次，高于行业平均水平，反映公司流动资产周转率速度较快，流动资产利用率较好。

结论：公司总资产周转速度较快，资产的经营质量较好；公司应收账款的收款速度较快；流动资产的利用率较高，总体来看，公司资金信用状况较好。

3. 财务效益状况

指标 \ 年份	2018	2019	2020	同行平均水平
净资产收益率 (%)	25.57	8.61	10.13	5.0
销售 (营业) 利润率 (%)	12.35	8.86	11.21	2.1
成本费用利润率 (%)	15.30	10.10	12.77	1.9
总资产报酬率 (%)	24.76	8.11	8.92	0.4
成本费用占业务收入比率 (%)	87.65	91.14	88.79	97.96

公司近三年净资产收益率呈波动趋势，截至 2020 年底，净资产收益率为 10.13%，高于行业平均值，反映公司运用净资产的获利能力较强。

公司近三年销售（营业）利润率呈波动趋势，截至 2020 年底，销售（营业）利润率为 11.21%，高于行业平均值，反映公司主营业务盈利能力较强。

公司近三年成本费用利润率呈波动趋势，截至 2020 年底，成本费用利润率为 12.77%，高于行业平均值，反映公司经营耗费获取利润的能力较强。

公司近三年总资产报酬率呈波动趋势，截至 2020 年底，总资产报酬率为 8.92%，高于行业平均值，反映公司投入产出的水平较好。

公司近三年成本费用占主营业务收入比率呈波动趋势，截至 2020 年底，成本费用占主营业务收入比率为 88.79%，低于行业平均值，反映公司成本费用控制能力较好。

结论：公司运用净资产的获利能力较强；投入产出的水平较好；成本费用控制情况较好，总体来看，公司财务效益状况较好。

4. 社会贡献情况

社会贡献情况	
支付给职工以及为职工支付的现金（元）	3875641.54
支付的各项税费（元）	1835254.55
净利润（元）	8321419.88
社会贡献总额（元）	5710896.09
平均资产总额（元）	109801630.62
社会贡献率（%）	5.20

截至 2020 年底，公司社会贡献总额为 571.09 万元，平均资产总额为 10980.16 万元，社会贡献率为 5.20%。

结论：企业运用全部资产为社会创造或支付价值的能力一般。

三、公益荣誉信息

（一）社会公益

经调查，企业提供就业岗位。近年来，根据国家脱贫政策，企业先后为社会下岗职工和社会待业青年提供了 180 余个岗位需求，积极解决当地一部分就业难的问题。开展捐赠活动。多次通过湘潭市希望工程向社会献爱心，为灾区、贫困地区的人民捐款捐物；从 2013 年开始通过希望工程持续资助了 50 名贫困学生实现读书梦；多次参加家乡永州慈善捐助活动，前后累计捐款 40 多万，并出资 100 多万元将一条泥泞难行的土路修建成宽阔的水泥马路。

北京冠捷时捷信用管理有限责任公司

网址：<http://www.guanjiess.com>

第 12 页 共 38 页

(二) 企业荣誉

序号	获奖名称	获奖时间	颁发部门
1	湖南省中小微企业创新创业大赛决赛三等奖	2018	湖南省经济和信息化委员会
2	湖南专利奖	2014	湖南省人民政府

四、结论与分析

(一) 基本结论及风险提示

基本信息

湖南康宁达医疗科技股份有限公司成立于 2009 年 05 月 04 日，注册资本：5000.00 万人民币，经营范围：许可项目：建设工程施工；建设工程设计；住宅室内装饰装修；施工专业作业；建筑劳务分包；电气安装服务；第二类医疗器械生产；第三类医疗器械生产；第三类医疗器械经营（依法须经批准的项目，经相关部门批准后方可开展经营活动，具体经营项目以相关部门批准文件或许可证件为准）一般项目：专用设备修理；消防技术服务；劳务服务（不含劳务派遣）；第一类医疗器械生产；第一类医疗器械销售；第二类医疗器械销售；国内贸易代理；货物进出口；技术进出口（除依法须经批准的项目外，凭营业执照依法自主开展经营活动）。

经营管理总体情况

公司法人治理结构完善，章程的各项规定符合公司法的各项要求，并根据公司自身的实际情况进行管理，执行情况良好。

公司管理制度的建设程度较好，覆盖率高，实施过程中公司能够按照已制定的管理制度运作，整体管理制度建设和执行情况好。

公司通过质量管理体系认证、环境管理体系及职业健康安全管理体系认证。

财务总体情况

公司营业收入增长较快，市场占有率较强，公司营业利润较好，盈利能力较强，公司资本保值、增值情况较好，公司整体发展能力较强。

公司总体负债结构较好，资产对债务的保护能力强；偿付短期负债的能力较好；公司经营活动产生的现金净流量一般，公司流动资产中可以立即变现用于偿还流动负债的能力一般，总体资金信用状况良好。

公司总资产周转速度快，资产的经营质量好；公司应收账款的收款速度较好；流动资产的利用率较好，总体资产营运状况较好。

公司运用净资产的获利能力较强；投入产出的水平较高；成本费用控制情况较好，总体财务效益状况较好。

结论及风险提示

截至 2020 年底，公司成本费用占主营业务收入的比率高于行业较高值，公司应加强控制营业费用的支出，降低经营耗费，提高经营效率。

(二) 信用等级

符号	计分范围	释义
AAA	>=90	信用极好

(三) 适用领域及评估标准

适用领域	招投标领域
------	-------

附件

一、声明

本评估机构严正声明如下：

（一）本评估机构、信用评估人员与被评对象不存在任何影响信用评估行为独立、客观、公正的关联关系；

（二）本评估机构、信用评估人员已履行尽职调查和诚信义务；

（三）信用评估结果未因被评对象或其他任何组织、个人的影响而改变；

（四）信用评估报告仅供使用人在特定领域作为判断被评对象信用状况的参考，并非是某种决策的结论、建议等。

特此声明

北京冠捷时速信用管理有限责任公司

2022年04月14日

报告专用章

二、跟踪评级安排

跟踪评级分为定期跟踪评级和不定期跟踪评级，其中定期跟踪评级指有效期以 1 年为 1 个周期；不定期跟踪评级指企业的经营、财务及性质等方面发生重大变化，必须向评级公司提出跟踪评级的要求，另外评级公司在评级期限内会关注评级主体的动态，如发生以上情况，评级公司会在第一时间对其进行不定期跟踪评级。

评级有效期为一年，在有效期内如该公司的经营、财务及性质等方面发生重大变化时，评级公司会在第一时间对其进行不定期跟踪评级。

信用评级工作程序一般包括评估准备、实地调研、初评、终评、评级结果反馈、文件存档、级别公告和跟踪复评等八个阶段，一个完整的项目流程一般需要 7—10 个工作日。

三、信用等级释义

符号	计分范围	释义
AAA	≥ 90	企业信用程度极好。
AA	$\geq 80 < 90$	企业信用程度良好。
A	$\geq 70 < 80$	企业信用程度较好。
BBB	$\geq 60 < 70$	企业信用程度一般。
BB	$\geq 50 < 60$	企业信用程度较差。
B	$\geq 40 < 50$	企业信用程度差。
CCC	$\geq 30 < 40$	企业信用程度很差。
CC	$\geq 20 < 30$	企业信用程度极差。
C	$\geq 10 < 20$	企业无信用。
D	< 10	企业已濒临破产。

四、比较财务报表

(一) 资产负债表

(单位:人民币元)

项目	行次	2018	2019	2020
流动资产	1			
货币资金	2	3778172.31	4086478.46	4522601.92
交易性金融资产	3	0.00	0.00	0.00
应收票据	4	0.00	0.00	0.00
应收账款	5	20812585.01	21280952.93	23254106.25
预付款项	6	7516664.49	14009188.51	20564535.57
应收利息	7	0.00	0.00	0.00
应收股利	8	0.00	0.00	0.00
其他应收款	9	6135126.30	10886079.30	20972498.18
存货	10	23080947.90	24630840.28	28235162.70
待摊费用	11	0.00	0.00	0.00
一年内到期的非流动资产	12	0.00	0.00	0.00
其他流动资产	13	0.00	0.00	0.00
流动资产合计	14	61323496.01	74893539.48	97548904.62
非流动资产	15			
持有至到期投资	16	0.00	0.00	0.00
长期应收款	17	0.00	0.00	0.00
长期股权投资	18	0.00	0.00	0.00
投资性房地产	19	0.00	0.00	0.00
固定资产	20			
固定资产原值	21	19928805.71	20812699.52	21248635.56
减:累计折旧	22	8174648.15	9407014.35	12676321.44
固定资产净值	23	11754157.56	11405685.17	8572314.12
减:固定资产减值准备	24	0.00	0.00	0.00
固定资产净额	25	11754157.56	11405685.17	8572314.12
在建工程	26	11627748.82	11627748.82	11627748.82
工程物资	27	0.00	0.00	0.00
固定资产清理	28	0.00	0.00	0.00
生产性生物资产	29	0.00	0.00	0.00
油气资产	30	0.00	0.00	0.00
无形资产	31	2228198.09	2065095.65	1862224.55
开发支出	32	0.00	0.00	0.00
商誉	33	0.00	0.00	0.00
长期待摊费用	34	0.00	0.00	0.00
递延所得税资产	35	0.00	0.00	0.00
其他非流动资产	36	0.00	0.00	0.00
非流动资产合计	37	25610104.47	25098529.64	22062287.49
资产总计	38	86933600.48	99992069.12	119611192.11

北京冠捷时速信用管理有限责任公司

网址: <http://www.guanjiess.com>

第 19 页 共 38 页

流动负债	39			
短期借款	40	13800000.00	20706485.13	32000000.00
交易性金融负债	41	0.00	0.00	0.00
应付票据	42	0.00	0.00	0.00
应付账款	43	453912.34	366568.56	321684.96
预收款项	44	0.00	0.00	0.00
应付职工薪酬	45	301535.81	183625.87	620358.35
应交税费	46	137073.84	232630.81	19361.26
应付利息	47	0.00	0.00	0.00
应付股利	48	0.00	0.00	0.00
其他应付款	49	687081.64	508406.65	334015.56
一年内到期的非流动负债	50	0.00	0.00	0.00
其他流动负债	51	0.00	0.00	0.00
流动负债合计	52	15379603.63	21997717.02	33295420.13
非流动负债	53			
长期借款	54	0.00	0.00	0.00
应付债券	55	0.00	0.00	0.00
长期借应付款	56	0.00	0.00	0.00
专项应付款	57	0.00	0.00	0.00
预计负债	58	0.00	0.00	0.00
递延所得税负债	59	0.00	0.00	0.00
其他非流动负债	60	0.00	0.00	0.00
非流动负债合计	61	0.00	0.00	0.00
负债合计	62	15379603.63	21997717.02	33295420.13
所有者权益（或股东权益），	63			
少数股东权益	64	0.00	0.00	0.00
实收资本（或股本）	65	25500000.00	25500000.00	25500000.00
资本公积	66	0.00	0.00	0.00
减：库存股	67	0.00	0.00	0.00
盈余公积	68	6784304.93	6784304.93	6784304.93
未分配利润	69	39269691.92	45710047.17	54031467.05
所有者权益（或股东权益）合计	70	71553996.85	77994352.10	86315771.98
负债和所有者权益（或股东权益）总计	71	86933600.48	99992069.12	119611192.11

(二) 利润表

(单位: 人民币元)

项目	行次	2018	2019	2020
一、营业收入	1	80257367.28	82328007.36	86312414.00
其中: 主营业务收入	2	80257367.28	82328007.36	86312414.00
减: 营业成本	3	53644024.29	56116745.69	57128940.53
其中: 主营业务成本	4	53644024.29	56116745.69	57128940.53
营业税金及附加	5	484355.32	512107.26	282229.59
销售费用	6	10769562.87	11870697.67	12108736.28
管理费用	7	4744421.50	5690107.65	5752583.01
财务费用	8	705343.93	847455.41	1367087.79
其中: 利息支出	9	0.00	0.00	0.00
资产减值损失	10	0.00	0.00	0.00
加: 公允价值变动收益(损失以“-”号填列)	11	0.00	0.00	0.00
投资收益(损失以“-”号填列)	12	0.00	0.00	0.00
其中: 对联营企业和合营企业的投资收益	13	0.00	0.00	0.00
二、营业利润(损失以“-”号填列)	14	9909659.37	7290893.68	9672836.80
加: 营业外收入	15	854052.70	333071.67	132562.00
减: 营业外支出	16	2500.00	47076.82	15493.06
其中: 非流动资产处置损失	17	0.00	0.00	0.00
三、利润总额(损失以“-”号填列)	18	10761212.07	7576888.53	9789905.74
减: 所得税费用	19	1614181.81	1136533.28	1468485.86
四、净利润	20	9147030.26	6440355.25	8321419.88
五、每股收益	21	0.00	0.00	0.00
(一) 基本每股收益	22	0.00	0.00	0.00
(二) 稀释每股收益	23	0.00	0.00	0.00

(三) 现金流量表

(单位: 人民币元)

项目	行次	2018	2019	2020
一、经营活动产生的现金流量	1			
销售商品、提供劳务收到的现金:	2	0.00	91739000.32	90826860.21
收到的税费返还	3	0.00	0.00	0.00
收到其他与经营活动有关的现金	4	0.00	4963277.14	10590199.12
经营活动现金流入小计	5	0.00	96702277.46	101417059.33
购买商品、接受劳务支付的现金	6	0.00	71166502.44	78274907.51
支付给职工以及为职工支付的现金	7	0.00	3471741.36	3875641.54
支付的各项税费	8	0.00	4779667.76	1835254.55
支付其他与经营活动有关的现金	9	0.00	22151195.66	26485623.31
经营活动现金流出小计	10	0.00	101569107.22	110471426.91
经营活动产生的现金流量净额	11	0.00	-4866829.76	-9054367.58
二、投资活动产生的现金流量:	12			
收回投资收到的现金	13	0.00	0.00	0.00
取得投资收益收到的现金	14	0.00	0.00	0.00
处置固定资产、无形资产和其他长期资产收回的现金净额	15	0.00	0.00	0.00
处置子公司及其他营业单位收到的现金净额	16	0.00	0.00	0.00
收到其他与投资活动有关的现金	17	0.00	0.00	0.00
投资活动现金流入小计	18	0.00	0.00	0.00
购建固定资产、无形资产和其他长期资产支付的现金	19	0.00	883893.81	435936.04
投资支付的现金	20	0.00	0.00	0.00
取得子公司及其他营业单位支付的现金净额	21	0.00	0.00	0.00
支付其他与投资活动有关的现金	22	0.00	0.00	0.00
投资活动现金流出小计	23	0.00	883893.81	435936.04
投资活动产生的现金流量净额	24	0.00	-883893.81	-435936.04
三、筹资活动产生的现金流量	25			
吸收投资收到的现金	26	0.00	0.00	0.00
取得借款收到的现金	27	0.00	20706485.13	40800000.00
收到其他与筹资活动有关的现金	28	0.00	0.00	0.00
筹资活动现金流入小计	29	0.00	20706485.13	40800000.00

北京冠捷时速信用管理有限责任公司

网址: <http://www.guanjiess.com>

第 22 页 共 38 页

偿还债务支付的现金	30	0.00	13800000.00	29506485.13
分配股利、利润或偿付利息支付的现金	31	0.00	847455.41	1367087.79
支付其他与筹资活动有关的现金	32	0.00	0.00	0.00
筹资活动现金流出小计	33	0.00	14647455.41	30873572.92
筹资活动产生的现金流量净额	34	0.00	6059029.72	9926427.08
四、汇率变动对现金及现金等价物的影响	35	0.00	0.00	0.00
五、现金及现金等价物净增加额	36	0.00	308306.15	436123.46
加：期初现金及现金等价物余额	37	0.00	0.00	0.00
六、期末现金及现金等价物余额	38	0.00	308306.15	436123.46

五、其他文件

(一) 报告单位法定文书

1	工商营业执照	1 份
2	法人身份证复印件	1 份
3	开户许可证	1 份
4	简介	1 份
5	信用承诺书	1 份

(二) 认证机构法定文书

1	北京冠捷时速信用管理有限责任公司营业执照	1 份
2	备案证书	1 份

统一社会信用代码 91430306MA4L32061E

名称 湖南康宁达科技股份有限公司(上市公司,自然人投资或控股)

类型 股份有限公司

法定代表人 周伟

经营范围 许可项目:建设工程设计;住宅室内装饰装修;施工专业作业;建筑劳务分包;电气设备安装;第二类医疗器械生产;第三类医疗器械生产;第三类医疗器械经营(依法须经批准的项目,经相关部门批准后方可开展经营活动,具体经营项目以相关部门批准文件或许可证件为准);一般项目:专用设备修理;软件技术服务;技术服务(不含劳务派遣);第二类医疗器械生产;第二类医疗器械销售;第二类医疗器械进出口;国内贸易代理;货物进出口;技术进出口(除依法须经批准的项目外,凭营业执照依法自主开展经营活动)。

注册资本 伍仟万元整

成立日期 2009年05月04日

营业期限 长期

住所 湖南省湘潭县岳阳镇飞鹤路5号430321

登记机关 湘潭市市场监督管理局

2022年3月10日

国家企业信用信息公示系统网址: <http://www.gsxt.gov.cn>

市场主体应当于每年1月1日至6月30日通过国家企业信用信息公示系统报送公示年度报告。

国家市场监督管理总局监制





湖南康宁达医疗科技股份有限公司

一、公司介绍:

湖南康宁达医疗科技股份有限公司(简称“康宁达医疗”)原名湖南康宁达医疗设备有限公司,成立于2009年,注册资金5000万元,总部位于湖南湘潭天易两型示范区,拥有占地面积30亩的研发、生产基地,其中建有10000㎡高标准钢结构生产车间和三条自动化流水生产线,拥有办公楼、产品展示厅、多功能会议室和职工文化娱乐活动室等配套设施。2016年公司顺利完成股改并更名为湖南康宁达医疗科技股份有限公司,进入上市进程,同年3月公司营销中心迁至长沙,拥有800㎡现代化的办公空间,便捷的交通,为全国及海外市场拓展奠定了坚实基础。

公司董事长唐坤毕业于加拿大滑铁卢大学,企业管理学士学位,同时担任民革湖南省第十四届经济委员会副主任、湘潭市民革市委委员、湘潭市第十一届政协委员、湘潭市第十二届政协常委、湘潭市工商联(总商会)第十五届、第十六届副会长、湘潭市青年企业家商会(第一届)副会长、湘潭市青年企业家协会(第七届)副会长。先后荣获“湖湘青年英才支持计划”、“湘潭市第二十四届优秀企业家”、“湘潭市希望工程爱心贡献奖”、“湘潭市质量管理先进个人”等荣誉称号。

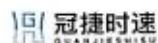
公司主营无铅环保型辐射防护板材、射线防护门、射线防护观察窗、铅板、铅玻璃、硫酸钡、观片灯等产品并可承建射线防护工程等项目。其中包括医用辐射防护器材,电磁屏蔽工程,核医学防护、介入放射防护、工业探伤等近百个品种。是专业从事射线防护材料、辐射屏蔽工程研究、生产和销售的高新技术企业,是中国早期射线防护产品生产和供应商之一。公司依托湘潭大学与南华大学雄厚的技术力量,在湘潭市成立辐射防护材料工程技术研究中心,并由中国核辐射防护领域著名专家、中国工程院院士——欧阳晓平任首席顾问并担任中心主任,共同致力于研发先进的无铅防护系列技术——射屏特®无铅辐射防护材料。公司现每年的销售额呈30%~40%的速度逐年递增,成为全国辐射防护行业领域知名的企业。

二、公司资质与荣誉:

康宁达医疗已获得4项国家发明专利和23项实用新型专利。其中,拥有自主知识产权的环保型辐射防护材料不含铅等有毒元素,表面采用UV涂层可以达到防护装修一体化,安装极为简便,也具有较高的经济性,凭借其优越的防辐射

性能，可以完美取代铅金属防护材料，解决了铅金属制品有毒、易变形漏射线、反复反射射线等缺点，成为目前新一代辐射防护产品的重点选材，该环保型辐射防护板已通过中国疾病预防控制中心辐射防护与核安全医学所的检测，在医疗器械行业中先后通过 ISO9001 国际质量体系认证、ISO18001 职业安全管理体系认证和 ISO14001 环境管理体系认证，同时拥有 I 类医疗器械生产及 I、II、III 类医疗器械经营资质，公司是湖南省中小企业“专精特新”示范企业、小巨人企业，公司已进入湖南省政府采购两型产品推荐目录，湖南省重点上市后备企业名单，被评为国家高新技术企业、湖南省新材料认定企业、湖南省守合同重信用企业，并获得品牌建设奖（省著名商标企业）、企业技术升级创新奖、以及外经贸先进企业等多项荣誉。

公司与世界 500 强美国康宁公司签订战略合作协议，成为康宁公司大中华区经销商。目前康宁达医疗在全国拥有完善的销售及售后服务系统，服务大小医院 2000 多家，包括中南大学湘雅医院、湖南省肿瘤医院、湖南省妇幼保健院、湖南省南华大学附属第一医院、湖南省南华大学附属第二医院、湖南省南华大学附属第三医院、中国兵器工业集团江南机器厂、中国人民解放军第 163 医院、中国解放军第 169 医院、北京积水潭医院、重庆市人民医院、重庆市江津区中心医院、安徽省立医院、安徽医科大学第四附属医院、兰州军区总医院、大连医科大学、武汉大学中南医院、南昌大学附属赣州医院、株洲市中心医院等产品远销东南亚、澳大利亚及欧美地区，为各大医疗放射诊疗机构、工业探伤场所、精密电子、核工业设施等提供了完善的防护、装修乃至净化综合性解决方案。



企业信用承诺书

(单位名称)郑重承诺:

一、提供的所有资料均合法、真实、准确和有效,并对所提供资料的真实性负责;

二、遵守国家法律、法规、规章和政策规定,依法从事生产经营活动,主动接受监督,自愿接受依法开展的日常检查;

三、自觉接受政府、行业组织、第三方征信机构、社会公众、新闻舆论的监督,积极履行社会责任;

四、自我约束、自我管理,守合同、重信用,不制假售假、商标侵权、虚假宣传、违约毁约、恶意逃债、偷税漏税、价格欺诈、垄断和不正当竞争,切实维护消费者的合法权益;

五、若发生违法失信行为,将依照有关法律、行政法规规定接受行政执法部门给予的行政处罚、约束和惩戒,并依法承担相应责任;

六、本《企业信用承诺书》同意向社会公开;同意按照信用信息管理有关要求,将信用承诺信息纳入各级社会信用信息共享平台,并通过各级信用网站向社会公开。

承诺单位(盖章):

法定代表人(签字):



年 月 日