

报告企业：无锡新菲兰工程技术有限公司  
报告编号：苏信诚评字 3266031690  
制作机构：江苏信诚资信评估有限公司  
制作日期：2023年09月22日



# 信用报告

依据《江苏省企业信用评价指引（2023版）》制作

# 无锡新菲兰工程技术有限公司

## 信用报告概述

### 信用等级及释义：

等级	AAA
释义	企业信用程度优良，对履行相关经济和社会责任能够提供极强的保障，环境因素变化对其稳定发展影响极小，违约风险极低。
适用类别	工程类

### 基本信息：

单位名称	无锡新菲兰工程技术有限公司
单位住所	无锡市新吴区汉江路15号环普产业园30号楼二层205、206、207
法定代表人	王晓云
注册资本	10000万元整
经济类型	有限责任公司（自然人投资或控股的法人独资）
成立日期	2020年04月02日
统一社会信用代码	91320214MA215D0Q7Q

### 主要财务指标：

项目	年份		
	2020年	2021年	2022年
资产负债率（%）	84.97	68.82	89.68
利息保障倍数	601.05	19.97	2.96
速动比率（%）	83.06	116.57	76.10
总资产周转率（次）	2.03	1.85	1.81
应收账款周转率（次）	3.59	3.32	3.52
流动资产周转率（次）	2.05	1.97	1.88
净资产收益率（%）	-33.32	11.43	16.21
销售利润率（%）	-3.29	1.18	0.94
总资产报酬率（%）	-6.67	2.31	2.55
销售增长率（%）	-	353.58	255.07
销售利润增长率（%）	-	-263.51	180.53
总资产增长率（%）	-	296.52	255.35

### 资产和经营情况：

- 企业资产构成合理，资产周转率趋于平稳，整体资产营运状况良好。
- 企业销售利润增长率较高，公司业务盈利能力较强，公司整体经营效益较好。

### 公共信用监管信息：

- 经调查，该企业近三年在江苏省法人公共信用查询报告中无不良记录。
- 经调查，该企业近三年在信用中国、注册地省市信用门户网站无不良记录。
- 经调查，该企业近三年在注册地省市公共资源交易中心无不良记录。
- 经调查，该企业近三年在失信被执行人网站和人民银行无不良记录。

### 基本结论及风险提示：

- 企业从事各类工程建设活动；施工专业作业；建设工程设计等业务。
- 企业法人治理结构基本完善，组织结构设置合理，管理制度比较完备。

风险提示：企业资产负债率偏高，可适度减少负债或扩大资产规模，降低财务风险。

信用评级人员：  
制作机构名称：江苏信诚资信评估有限公司  
制作日期：2023年09月22日  
有效期：2023年09月22日至2024年09月21日

注：本信用评级报告服务有效期为壹年；每隔陆个月单位须配合报告制作机构进行公共信用监管信息定期核查，有导致信用等级发生变化情况须出具跟踪报告；在有效期内单位基本情况发生变更或有其他相关评级材料补充须提交至报告制作机构出具跟踪报告。

# 目录

<b>一、基本状况</b> .....	1
(一) 单位基本信息 .....	1
(二) 历史沿革 .....	2
(三) 资本实力 .....	3
(四) 分支机构 .....	3
(五) 人力资源 .....	3
(六) 管理能力 .....	4
(七) 资质情况 .....	5
<b>二、财务状况</b> .....	7
(一) 会计制度、会计政策和会计质量 .....	7
(二) 偿债能力 .....	7
(三) 营运能力 .....	11
(四) 盈利能力 .....	13
(五) 成长能力 .....	16
<b>三、发展潜力</b> .....	18
(一) 技术实力 .....	18
(二) 经营实力 .....	18
(三) 发展战略 .....	19
<b>四、信用记录</b> .....	20
(一) 公共信用记录 .....	20
(二) 金融机构信用信息 .....	20
(三) 个人信用信息 .....	20
<b>五、招标投标信用记录</b> .....	21
(一) 招标投标信用记录 .....	21
(二) 合同履行情况 .....	21
<b>六、获奖及社会责任</b> .....	22
(一) 获奖情况 .....	22
(二) 个人获奖情况 .....	22
(三) 社会责任情况 .....	22
<b>七、结论</b> .....	23
<b>附件一：声明</b> .....	24
<b>附件二：财务报表</b> .....	26
<b>附件三：评分表</b> .....	30

# 无锡新菲兰工程技术有限公司

## 信用报告

### 一、基本状况

#### (一) 单位基本信息

<b>单位名称</b>	无锡新菲兰工程技术有限公司	<b>法定代表人</b>	王晓云
<b>单位住所</b>	无锡市新吴区汉江路 15 号环普产业园 30 号楼二层 205、206、207	<b>邮政编码</b>	-
<b>联系电话</b>	-	<b>注册资本</b>	10000 万元整
<b>经济类型</b>	有限责任公司(自然人投资或控股的法人独资)	<b>成立日期</b>	2020 年 04 月 02 日
<b>统一社会信用代码</b>		91320214MA215D0Q7Q	
<b>经营范围</b>	许可项目: 各类工程建设活动; 施工专业作业; 建设工程设计; 第三类医疗器械经营(依法须经批准的项目, 经相关部门批准后方可开展经营活动, 具体经营项目以审批结果为准) 一般项目: 工程和技术研究和试验发展; 节能管理服务; 安防设备制造; 信息系统集成服务; 制冷、空调设备制造; 电气机械设备销售; 电气设备修理; 建筑装饰、水暖管道零件及其他建筑用金属制品制造; 建筑用金属配件制造; 五金产品零售; 环境保护专用设备销售; 仪器仪表制造; 实验分析仪器制造; 第二类医疗器械销售; 对外承包工程; 工程管理服务; 住宅室内装饰装修; 通用设备修理; 专用设备修理; 仪器仪表修理; 技术服务、技术开发、技术咨询、技术交流、技术转让、技术推广; 软件开发; 环境保护专用设备制造; 物联网技术服务; 电子专用设备制造; 专用设备制造(不含许可类专业设备制造); 电工机械专用设备制造; 家具制造; 家具销售; 风机、风扇制造; 风机、风扇销售; 五金产品制造; 教学用模型及教具制造; 教学用模型及教具销售; 医学研究和试验发展; 仪器仪表销售; 智能仪器仪表销售; 智能仪器	<b>经济行业</b>	工程类
		<b>基本开户行</b>	-
		<b>账号</b>	-

机构名称: 江苏信诚资信评估有限公司

地址: 南京市鼓楼区中山路 81 号

联系方式: 13675166170

	仪表制造；实验分析仪器销售；专业设计服务；兽医专用器械销售（除依法须经批准的项目外，凭营业执照依法自主开展经营活动）		
--	--	--	--

## （二）历史沿革

序号	变更时间	变更情况
1	2023.09.01	<p>经营范围变更</p> <p>更新前内容：许可项目：各类工程建设活动；施工专业作业；建设工程设计；第三类医疗器械经营（依法须经批准的项目，经相关部门批准后方可开展经营活动，具体经营项目以审批结果为准）一般项目：工程和技术研究和试验发展；节能管理服务；安防设备制造；信息系统集成服务；制冷、空调设备制造；电气机械设备销售；电气设备修理；建筑装饰、水暖管道零件及其他建筑用金属制品制造；建筑用金属配件制造；五金产品零售；环境保护专用设备销售；仪器仪表制造；实验分析仪器制造；第二类医疗器械销售；对外承包工程；工程管理服务；住宅室内装饰装修；通用设备修理；专用设备修理；仪器仪表修理；技术服务、技术开发、技术咨询、技术交流、技术转让、技术推广；软件开发；环境保护专用设备制造；物联网技术服务（除依法须经批准的项目外，凭营业执照依法自主开展经营活动）</p> <p>更新后内容：许可项目：各类工程建设活动；施工专业作业；建设工程设计；第三类医疗器械经营（依法须经批准的项目，经相关部门批准后方可开展经营活动，具体经营项目以审批结果为准）一般项目：工程和技术研究和试验发展；节能管理服务；安防设备制造；信息系统集成服务；制冷、空调设备制造；电气机械设备销售；电气设备修理；建筑装饰、水暖管道零件及其他建筑用金属制品制造；建筑用金属配件制造；五金产品零售；环境保护专用设备销售；仪器仪表制造；实验分析仪器制造；第二类医疗器械销售；对外承包工程；工程管理服务；住宅室内装饰装修；通用设备修理；专用设备修理；仪器仪表修理；技术服务、技术开发、技术咨询、技术交流、技术转让、技术推广；软件开发；环境保护专用设备制造；物联网技术服务；电子专用设备制造；专用设备制造（不含许可类专业设备制造）；电工机械专用设备制造；家具制造；家具销售；风机、风扇制造；风机、风扇销售；五金产品制造；教学用模型及教具制造；教学用模型及教具销售；医学研究和试验发展；仪器仪表销售；智能仪器仪表销售；智能仪器仪表制造；实验分析仪器销售；专业设计服务；兽医专用器械销售（除依法须经批准的项目外，凭营业执照依法自主开展经营活动）</p>
2	2023.08.09	<p>注册资本变更</p> <p>更新前内容：2000 万元</p> <p>更新后内容：10000 万元</p>

无锡新菲兰工程技术有限公司始建于2020年04月02日，注册资本为10000万元整，公司位于无锡市新吴区汉江路15号环普产业园30号楼二层205、206、207。

### (三) 资本实力

#### 1. 资本实力

公司注册资本为10000万元整，实收资本为2000万元整。

#### 2. 股东组成

序号	单位或自然人	投资金额 (%)	投资比例 (%)
1	无锡菲兰爱尔空气质量技术有限公司	10000	100
2	合计	10000	100

### (四) 分支机构

序号	与报告企业关系	企业名称	地址	联系电话
	--	--	--	

### (五) 人力资源

#### 1. 主要经营管理者信息

姓名	职务	学历职称	工作简历
王晓云	法人/总经理	本科、高级工程师	1999-7至2001-12 无锡波夫曼科学仪器有限公司软件安装调试 2002-1至2005-2 无锡正格科贸有限公司工程部质检、售后 2005-3至2008-6 无锡佰盈商贸有限公司软件安装调试 2008-7至2010-12 无锡对外图书交流中心有限公司信息中心管理 2011-1至今 无锡新菲兰工程技术有限公司质量部
李其团	副总经理	本科	2015.6-2020.4 无锡菲兰爱尔空气质量技术有限公司 销售 2020.5-至今 无锡新菲兰工程技术有限公司 副总经理
朱静剑	财务总监	大专	2015.6-2020.4 无锡菲兰爱尔空气质量

			技术有限公司 财务 2020.5-至今 无锡新菲兰工程技术有限公司 财务总监
邹文棋	技术总监	本科	2015.6-2020.4 无锡菲兰爱尔空气质量技术有限公司 工程师 2020.5-至今 无锡新菲兰工程技术有限公司 技术总监

## 2. 从业人员情况

### (1) 概况

目前，公司员工学历为大专以上的超过 50%。

### (2) 管理人员

公司管理人员中，连续缴纳社保 3 年以上的管理人员占管理人员总人数比例大于 30%。

### (3) 专业技术人员

公司专业技术人员中，连续缴纳社保 3 年以上的技术人员占技术人员总人数比例大于 50%，已达到公司特定资质所需数量要求。

## (六) 管理能力

### 1. 管理制度

公司从成立之初就建立了一整套完备的管理制度，并打印成分册，发至每个部门及各作业员工手中并严格执行。这些制度包括：《施工安全制度》、《施工质量制度》、《安全生产制度》、《财务管理制度》、《员工管理制度》等。

### 2. 质量管理

#### (1) 通过ISO9000系列等质量管理体系标准认证通过情况

公司已通过质量管理体系认证，证书编号：37123Q0185R0S,证书有效期：2023年07月25日至2026年07月24日。

#### (2) 质量管理水平情况

公司建立了内部质量管理部门，配有专职人员负责质量管理工作。建立了质量检查、处理等相关制度，并在实际工作中监督跟进。全面推进先进质量管理模式。近三年来，公司未出现过质量事故。

### 3. 信用管理

#### (1) 通过信用管理认证的情况

公司未提供资料。

(2) 信用管理水平情况

公司未提供资料。

#### 4. 信息化管理

(1) 企业信息化的情况

公司已经成功建立了管理信息系统，使项目的参建各方利用网络以及电子介质进行信息的提交和接受、监理交流协作平台，使项目的参建各方可以在远程进行交流，及时解决问题、建设建筑业电子商务网站，建立材料和设备数据库，通过网上询价、招标、订货，降低采购成本和管理成本，为业主提供材料、设备优化选择的新空间。

(2) 企业信息化水平情况

公司内部建立了信息化建设的管理部门，信息化工作得到了统一安排，目标明确，充分发挥了互联网高效、快捷的功能，公司各部门之间获得了信息资源共享，从而促进企业的健康发展。

#### 5. 服务管理（适用于制造类和货物类）

公司属于工程类企业，不适用此条内容。

#### 6. 服务质量（适用于制造类和货物类）

公司属于工程类企业，不适用此条内容。

#### 7. 营销网络（适用于制造类和货物类）

公司属于工程类企业，不适用此条内容。

#### 8. 产品认证（适用于制造类和货物类）

公司属于工程类企业，不适用此条内容。

### (七) 资质情况

序号	资质名称	资质等级	证书编号或文号	发证机关
1	建筑装修装饰工程专业承包	壹级	D232264281	江苏省住房和城乡建设厅
2	建筑机电安装工程专业承包	壹级	D232264281	江苏省住房和城乡建设厅
3	电子与智能化工程专业承包	贰级	D232264281	江苏省住房和城乡建设厅

机构名称：江苏信诚资信评估有限公司

地址：南京市鼓楼区中山路 81 号

联系方式：13675166170



4	消防设施工程专业承包	贰级	D232264281	江苏省住房和城乡建设厅
5	特种工程（结构补强）专业承包	不分等级	D232264281	江苏省住房和城乡建设厅
6	机电工程施工总承包	叁级	D332327537	无锡市行政审批局
7	环保工程专业承包	叁级	D332327537	无锡市行政审批局
8	工程设计建筑装饰工程专项	乙级	A232056834	江苏省住房和城乡建设厅
9	安全生产许可证	-	（苏）JZ 安许证字[2020]003532	江苏省住房和城乡建设厅

## 二、财务状况

### (一) 会计制度、会计政策和会计质量

#### 1、会计制度

公司根据《会计法》和《企业财务会计报告条例》相关补充规定进行财务管理，规范财务秩序。公司以持续经营为基础，根据实际发生的交易和事项，按照《企业会计准则》和《施工企业会计制度》的相关规定编制财务报表。

#### 2、会计政策及其变更

公司严格执行财政部相关会计政策，提供的 2020、2021、2022 年的审计报告表明该公司的会计政策并没有出现重大变更。

### (二) 偿债能力

#### 1. 财务指标

偿债能力指标主要包括资产负债率、现金流动负债比率、速动比率、已获利息倍数四个指标。其中：

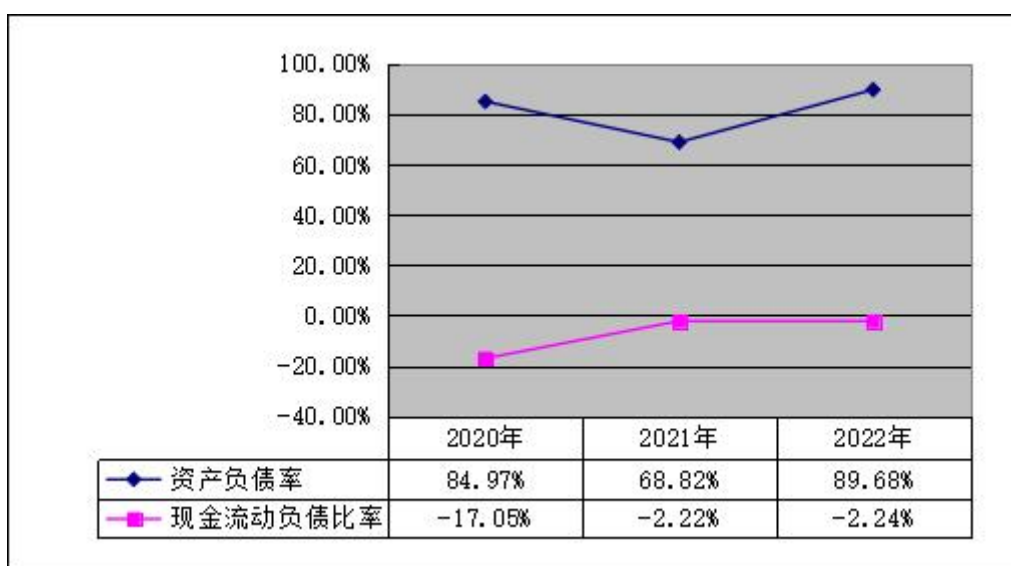
资产负债率=负债总额/企业总资产\*100%

现金流动负债比率=(年末经营现金净流量/年末流动负债)\*100%

速动比率=(流动资产-存货)/流动负债

已获利息倍数=(利润总额+利息支出)/利息支出

图表 1 资产负债率、现金流动负债比率

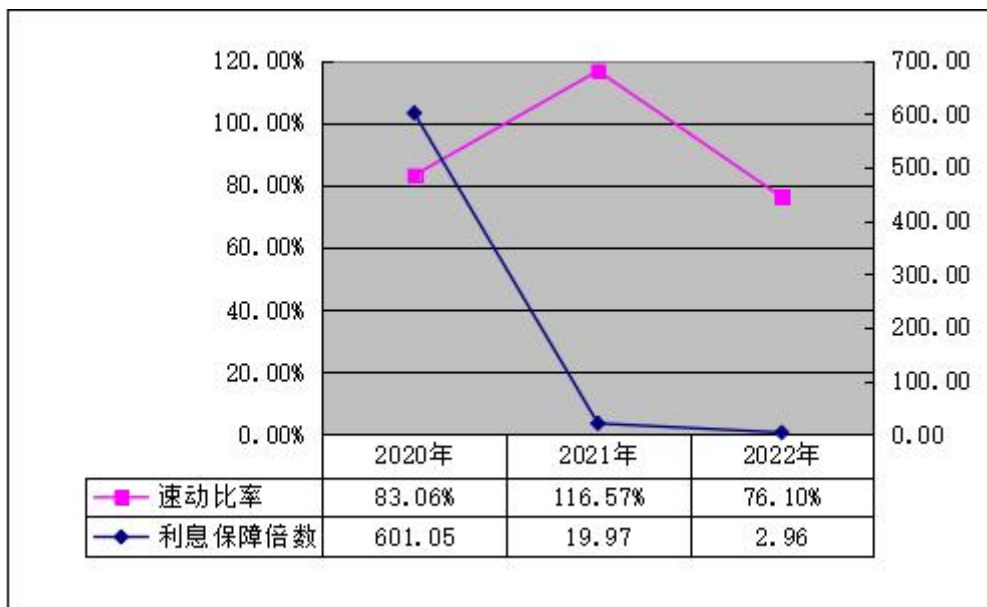


数据来源：根据无锡新菲兰工程技术有限公司 2020-2022 年度财务报表整理

公司 2020-2022 年资产负债率先下降后上升，2022 年为 89.68%，依据行业 2022 年企业绩效评价标准，资产负债率介于 90.4%（较差值）与 84.5%（较低值）之间，因此，公司资产负债水平较高，偿债能力和负债经营能力较弱，公司偿债风险较大。

公司 2020-2022 年现金流动负债比率先上升后下降，2022 年为-2.24%，依据行业 2022 年企业绩效评价标准，现金流动负债比率介于-1.8%（较低值）与-6.3%（较差值）之间。因此，公司支付到期债务的能力和经营活动创造现金流量的能力较弱，公司经营活动效率和质量较差。

**图表 2 速动比率、已获利息倍数**



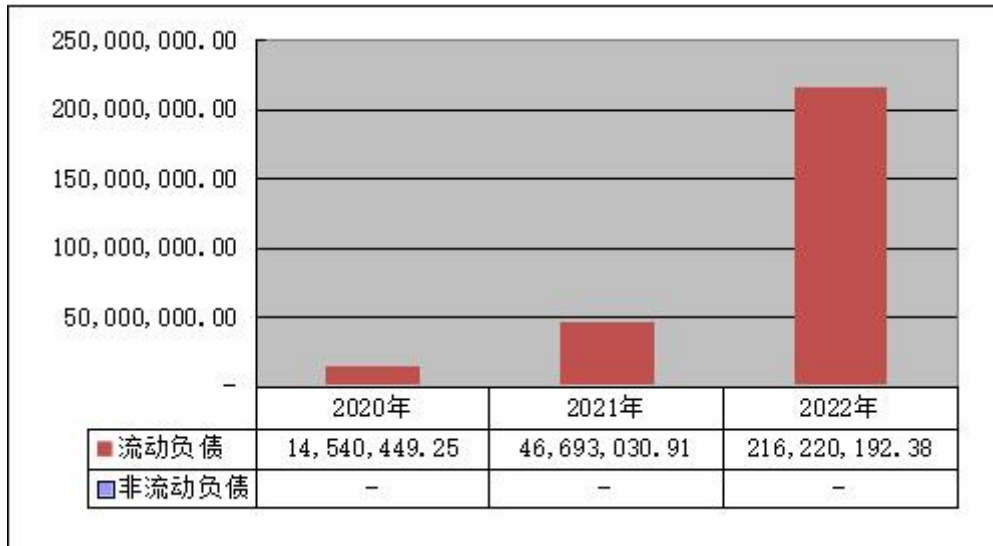
数据来源：根据无锡新菲兰工程技术有限公司 2020-2022 年度财务报表整理

公司 2020-2022 年速动比率先上升后下降，2022 年为 76.10%，依据行业 2022 年企业绩效评价标准，速动比率介于 88.1%（平均值）与 72.1%（较低值）之间。因此，公司速动资产流动性较差，短期偿债能力较弱。

公司 2022 年利息保障倍数为 2.96，依据行业 2022 年企业绩效评价标准，利息保障倍数介于 3.3（平均值）与 1.1（较低值）之间，所以公司获利情况较差。

## 2. 负债

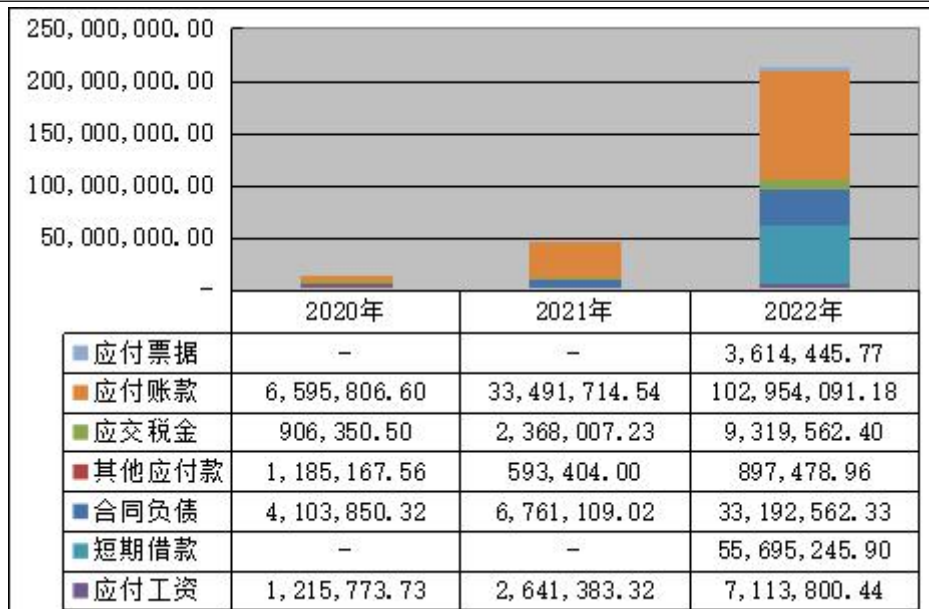
图表3 负债结构（单位：元）



数据来源：根据无锡新菲兰工程技术有限公司财务报表整理得到

公司 2020-2022 年负债总额持续上升，2021、2022 年变化幅度分别为 221.13%、363.07%，负债由流动负债组成。

图表4 负债结构（单位：元）



数据来源：根据无锡新菲兰工程技术有限公司财务报表整理得到

公司 2020-2022 年流动负债主要由应付账款、应交税金、其他应付款、合同负债、应付工资、

短期借款组成。

公司应付账款持续上升，2021、2022 年变化幅度分别为 407.77%、207.40%，2020-2022 年其占流动负债的比例分别为 45.36%、71.73%、47.62%。

公司应交税金持续上升，2021、2022 年变化幅度分别为 161.27%、293.56%，2020-2022 年其占流动负债的比例分别为 6.23%、5.07%、4.31%。

公司其他应付款先下降后上升，2021、2022 年变化幅度分别为-49.93%、51.24%，2020-2022 年其占流动负债的比例分别为 8.15%、1.27%、0.42%。

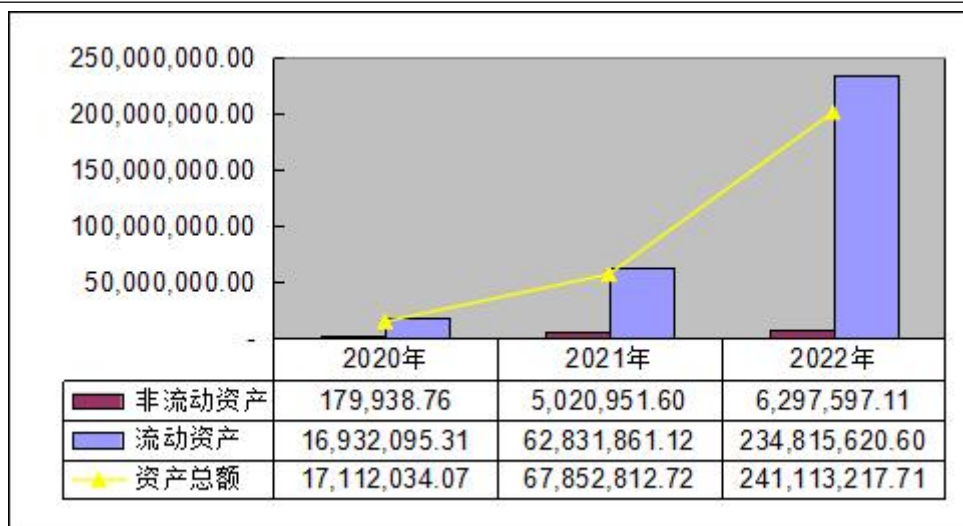
公司合同负债持续上升，2021、2022 年变化幅度分别为 64.75%、390.93%，2020-2022 年其占流动负债的比例分别为 28.22%、14.48%、15.35%。

公司应付工资持续上升，2021、2022 年变化幅度分别为 117.26%、169.32%，2020-2022 年其占流动负债的比例分别为 8.36%、5.66%、3.29%。

公司的短期借 2020-2022 年其占流动负债的比例分别为 0.00%、0.00%、25.76%。

### 3. 资产

图表 5 公司总资产组成结构图（单位：元）



数据来源：根据无锡新菲兰工程技术有限公司财务报表整理得到

公司 2020-2022 年资产总额持续上升，2021、2022 年变化幅度分别为 296.52%、255.35%，2022 年资产总额达到 24,111.32 万元。

公司流动资产持续上升，2021、2022 年变化幅度分别为 271.08%、273.72%，2022 年流动资产总额达到 23,481.56 万元。其占资产总额的比例分别为 98.95%、92.60%、97.39%。

公司非流动资产持续上升，2021、2022 年变化幅度分别为 2690.37%、25.43%，2022 年非流动资产总额达到 629.76 万元。其占资产总额的比例分别为 1.05%、7.40%、2.61%。

#### 4. 应收账款

图表 6 应收账款（单位：元）			
	2020 年	2021 年	2022 年
应收账款	9,662,938.25	37,740,130.57	120,698,405.89

数据来源：根据无锡新菲兰工程技术有限公司财务报表整理得到

公司 2020-2022 年应收账款持续上升，2021、2022 年变化幅度分别为 290.57%、219.81%，其占销售收入的比例分别为 55.75%、48.01%、43.24%。

#### 5. 其他影响偿债能力的因素

(1) 或有负债
无
(2) 银行授信额度
无
(3) 股东支持
无

#### 6. 评判及预测

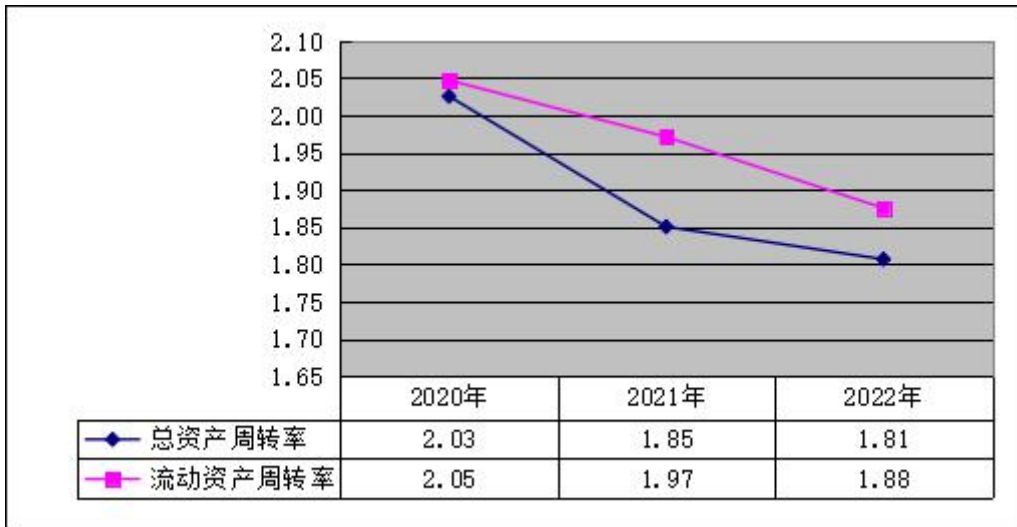
<p>通过以上对公司近三年度偿债能力相关指标分析，可以看到，公司偿债能力较弱，处于行业中等水平，偿债风险较小。</p> <p>公司偿债能力比较稳定，预测未来会继续保持良好态势。</p>
--

#### (三) 营运能力

##### 1. 财务指标

营运能力指标主要包括总资产周转率、应收账款周转率、流动资产周转率三个指标。
---------------------------------------

图表 7 总资产周转率、流动资产周转率（单位：次）

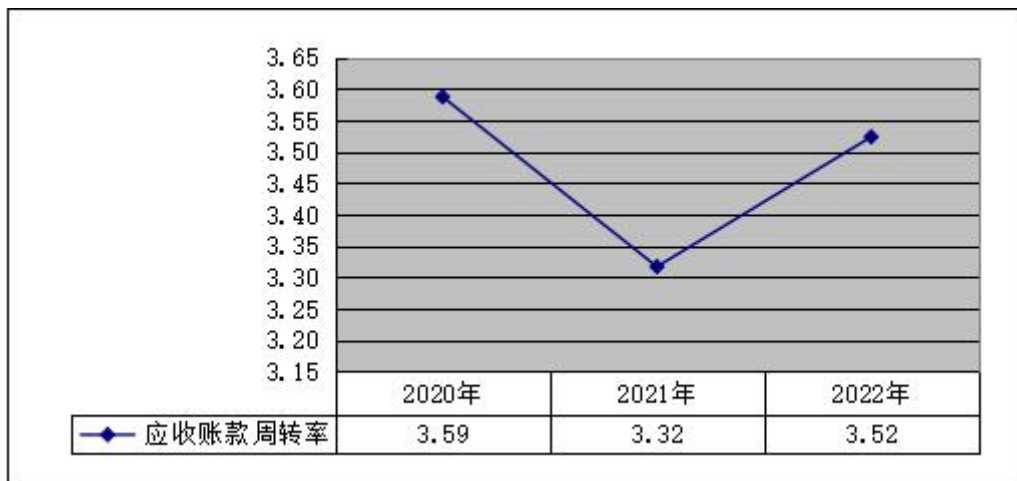


数据来源：根据无锡新菲兰工程技术有限公司财务报表整理得到

公司 2020-2022 年总资产周转率持续下降，2022 年为 1.81 次，依据行业 2022 年企业绩效评价标准，总资产周转率大于 1.0 次（优秀值）。因此，公司总资产周转水平较高。

公司 2020-2022 年流动资产周转率持续下降，2022 年为 1.88 次，依据行业 2022 年企业绩效评价标准，流动资产周转率大于 1.3 次（优秀值）。因此，公司流动资产周转水平较高。

图表 8 应收账款周转率（单位：次）



数据来源：根据无锡新菲兰工程技术有限公司财务报表整理得到

公司 2020-2022 年应收账款周转率先下降后上升，2022 年为 3.52 次，依据行业 2022 年企业绩效评价标准，应收账款周转率介于 1.6 次（较低值）与 4.8 次（平均值）之间。因此，公司应

收账款周转水平较低。

## 2. 资金周转情况

图表 9 各项资产周转率（单位：次）

财务指标	2020 年	2021 年	2022 年
应收账款周转率	3.59	3.32	3.52
存货周转率	5.36	9.65	6.64
流动资产周转率	2.05	1.97	1.88
总资产周转率	2.03	1.85	1.81

数据来源：根据无锡新菲兰工程技术有限公司财务报表整理得到

公司 2020-2022 年总资产周转率、流动资产周转率和应收账款周转率见上分析。

公司 2022 年存货周转率为 6.64 次，依据行业 2022 年企业绩效评价标准，存货周转率介于 9.9 次（优秀值）与 6.2 次（良好值）之间。因此，公司应收账款周转水平较高。

## 3. 评判及预测

通过以上对公司 2020-2022 年度营运能力相关指标分析，可以看到，公司主体营运指标较好，营运能力较强，处于行业中等水平。

公司营运能力比较稳定，预测未来会不断的提高其营运能力。

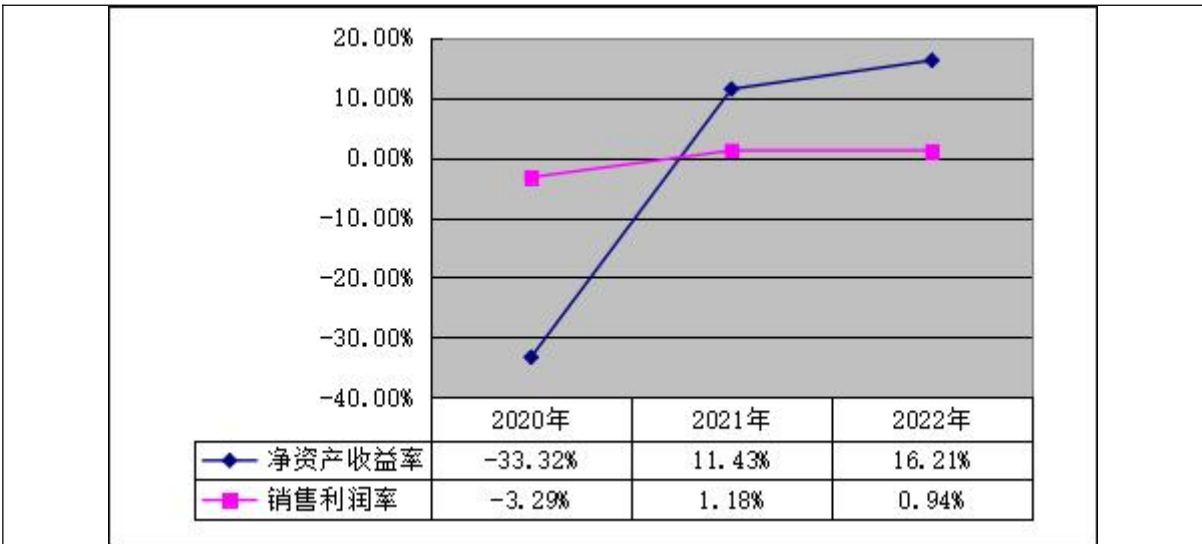
## （四）盈利能力

### 1. 财务指标

盈利能力指标主要包括净资产收益率、销售利润率、总资产报酬率三个指标。

图表 10 净资产收益率、销售利润率



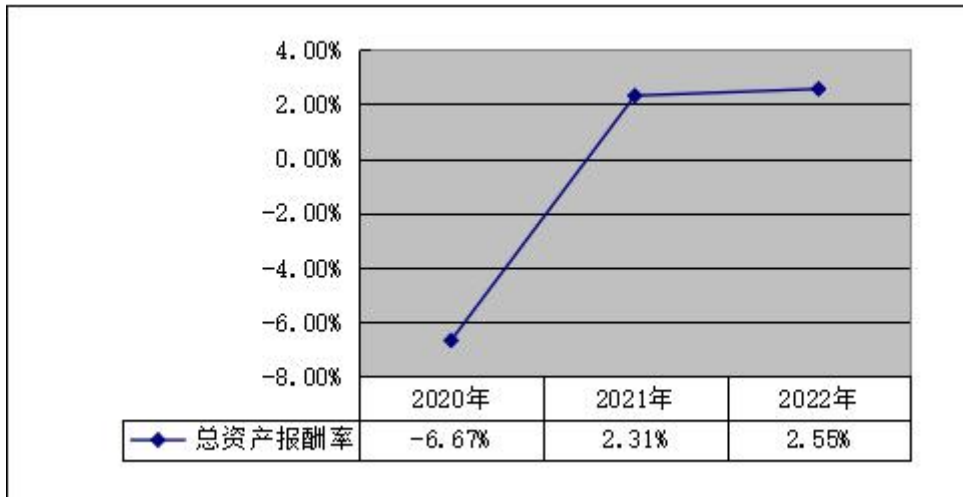


数据来源：根据无锡新菲兰工程技术有限公司财务报表整理得到

公司近三年净资产收益率持续上升，2022年为16.21%，依据行业2022年企业绩效评价标准，净资产收益率大于12.8%（优秀值）。因此，公司净资产收益水平较高，股东权益的投资报酬率较大。

公司近三年销售利润率先上升后下降，2022年为0.94%，依据行业2022年企业绩效评价标准，销售利润率介于3.3%（平均值）与0.2%（较低值）之间。因此，公司销售利润水平较低。

**图表 11 总资产报酬率**



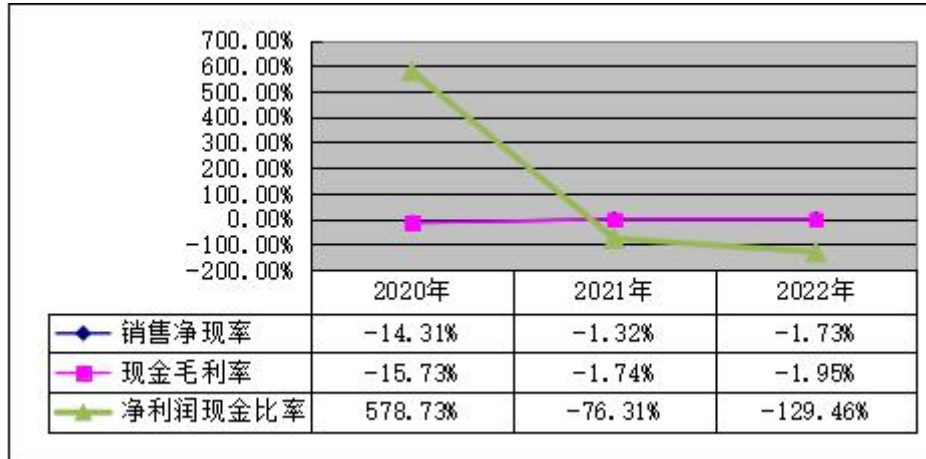
数据来源：根据无锡新菲兰工程技术有限公司财务报表整理得到

公司近三年总资产报酬率持续上升，2022年为2.55%，依据行业2022年企业绩效评价标准，总资产报酬率介于2.6%（平均值）与0.3%（较低值）之间，因此，公司当期现金回收情况较差，盈利能力较弱。

## 2. 盈利质量和现金流量分析

盈利质量指标主要包括销售净现率、净利润现金比率和现金毛利率三个指标。

**图表 12 销售净现率、现金毛利率、净利润现金比率**



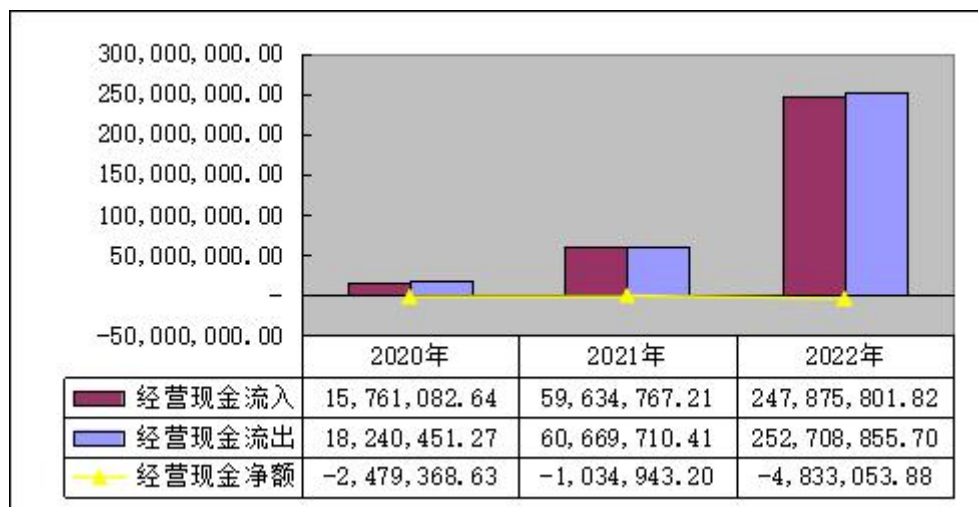
数据来源：根据无锡新菲兰工程技术有限公司财务报表整理得到

公司 2022 年销售净现率为-1.73%，依据行业会计统计数据进行分析，销售净现率接近于 100.0% 即为“优秀”。因此，公司资金回笼的速度较慢，存在大量的资金挤压和坏账损失的概率较大。

公司 2022 年现金毛利率为-1.95%，依据行业会计统计数据进行分析，该指标处于较低水平。因此，公司经营成本较高，可以分担的费用空间较小，价格空间的压缩不利于企业竞争和占有市场。

公司 2022 年净利润现金比率为-129.46%，该指标处于较低水平。

**图表 13 现金流量（单位：元）**



数据来源：根据无锡新菲兰工程技术有限公司财务报表整理得到

公司经营性现金流入持续上升，2021、2022 年变化幅度分别为 278.37%、315.66%。

公司经营性现金流出持续上升，2021、2022 年变化幅度分别为 232.61%、316.53%。

公司 2020-2022 年经营性现金流量净额先上升后下降，2021、2022 年变化幅度分别为 58.26%、366.99%，2022 年经营性现金流量净额达到-483.31 万元。

### 3. 评判及预测

通过以上对公司 2020-2022 年度盈利能力相关指标分析，可以看到，公司主体盈利指标较差，盈利能力较弱。

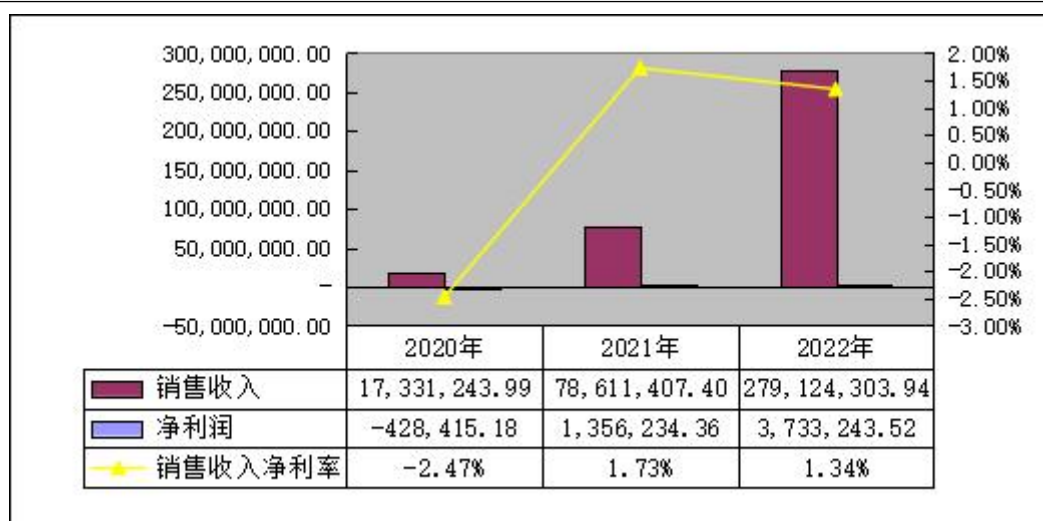
## （五）成长能力

### 1. 财务指标

企业成长能力是指企业未来发展趋势与发展速度，包括企业规模的扩大，利润和所有者权益的增加。企业成长能力是随着市场环境的变化，企业资产规模、盈利能力、市场占有率持续增长的能力，反映了企业未来的发展前景。

成长能力指标主要包括销售收入、净利润、销售净利率三个指标。

图表 14 销售收入、净利润、销售净利率



数据来源：根据无锡新菲兰工程技术有限公司财务报表整理得到

公司 2020-2022 年销售收入持续上升，2021、2022 年变化幅度分别为 353.58%、255.07%，

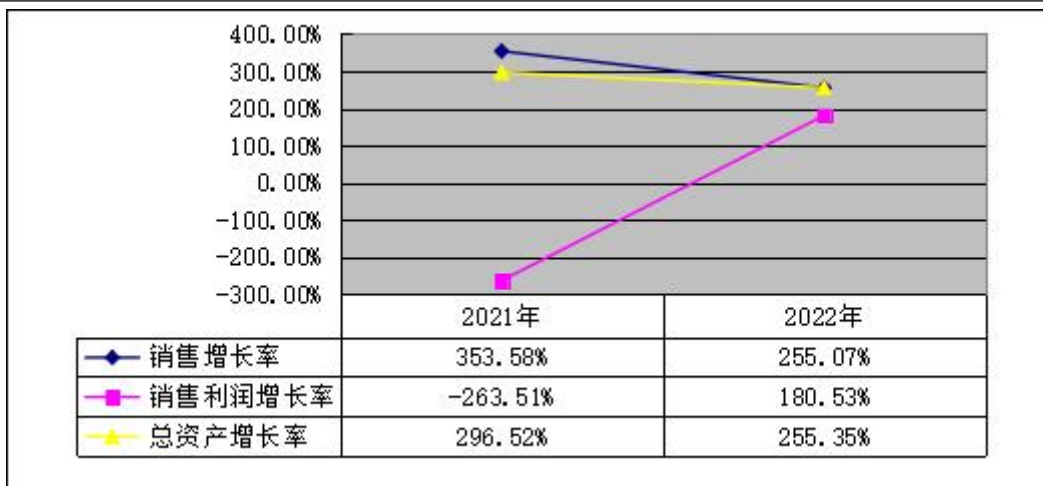
2022 年销售收入达到 27,912.43 万元。

公司 2020-2022 年净利润持续上升，2021、2022 年变化幅度分别为 416.57%、175.27%。

公司 2020-2022 年销售收入净利率先上升后下降，2021、2022 年变化幅度分别为 169.79%、-22.48%，2022 年为 1.34%。因此，公司获利水平较低。

## 2. 成长前景分析

图表 15 销售增长率、销售利润增长率、总资产增长率



数据来源：根据无锡新菲兰工程技术有限公司财务报表整理得到

公司 2022 年销售增长率为 255.07%，依据行业 2022 年企业绩效评价标准，销售增长率大于 25.3%（优秀值），因此，公司销售收入增长情况较好。

公司 2022 年销售利润增长率为 180.53%，依据行业 2022 年企业绩效评价标准，销售利润增长率大于 18.5%（优秀值），因此，销售利润增长率水平较高。

公司 2022 年总资产增长率为 255.35%，依据行业 2022 年企业绩效评价标准，总资产增长率大于 26.4%（优秀值），表明公司总资产增长情况较好。

## 3. 评判及预测

通过以上对公司 2020-2022 年销售增长率、销售利润增长率和总资产增长率三个企业发展能力指标的分析，可以看到，公司的销售收入增长速度较快，资产经营规模扩张速度较快。

公司能够针对外部经济环境对企业的发展策略快速做出调整，从而使企业有发展的空间，预测公司未来有足够的发展能力和应对风险的能力。

### 三、发展潜力

#### (一) 技术实力

##### 1. 技术装备（适用于工程类和制造类）

(1) 技术装备率（适用工程类）
公司购入各种机械设备以扩大经营规模。
(2) 设备成新率情况（适用于服务类和制造类）
公司属于工程类企业，不适用此条。

##### 2. 研发能力（适用于工程类、服务类和制造类）

(1) 研发投入
公司近三年有研发投入，2020 年研发费用为 93.49 万，2021 年研发费用为 376.67 万，2022 年研发费用为 104.23 万。
(2) 研发成果
公司已取得研发成果：一种实验室空气处理系统；一种配套医疗废气处理装置。

#### (二) 经营实力

##### 1. 办公条件（适用于服务类、制造类和货物类）

(1) 办公场所、办公设备、运输工具等满足业务发展需要的情况。
公司属于工程类企业，不适用此条。

##### 2. 主要产品潜力（适用于制造类和货物类）

公司属于工程类企业，不适用此条。
------------------

### （三）发展战略

#### 1. 发展规划编制

公司从创建之初，就开始了发展规划的编制工作。

首先，成立了规划编制领导小组，聘请了专业人员作为小组成员，在公司内部分层次地深入访谈，从不同层面和角度获取第一手的规划编制基础资料。公司在当前发展现状的基础上，对目前所具有的主要优势和存在的关键问题作了详细分析，抓住重点，突出难点，形成了易于理解的，便于记忆的规划文件。

公司规划的编制工作顺应国家行业规划，落实了公司总体发展要求，调整了公司工作思路、解决了面对的主要问题。“加快转变发展方式，持续打造和发展公司文化，使之成为国内外具有较强核心竞争力的国际化公司”是编制规划的核心，也是公司努力的目标。

#### 2. 发展规划实施

公司的发展规划的编制是从深刻考虑到企业的实际情况，实实在在的，具有很高的实时性。企业在日常的经营管理过程中，要加强企业的管理与监督，强化发展规划的实施，从根本上提高企业的实力和竞争力。

公司发展规划的实施有待于领导层的正确决策和身体力行，员工的齐心协力。因此公司可以加大对企业文化的重视，形成与企业共荣辱的文化氛围。增加对员工的绩效考核以及奖惩制度，以提高员工的积极性。发挥监督机构的作用，杜绝有损公司利益的事情的发生，保障企业发展规划的顺利实施。

## 四、信用记录

### (一) 公共信用记录

序号	行政机关	类型	主要事实	认定时间	主要后果
1	信用中国		无不良记录		
2	信用江苏		无不良记录		
3	信用无锡		无不良记录		
4	中国执行信息公开网		无不良记录		
5	中国政府采购网		无不良记录		
6	全国建筑市场监管公共服务平台		无不良记录		

#### (1) 总体情况

近三年公司在信用中国、信用江苏、信用无锡、中国政府采购网、全国建筑市场监管公共服务平台、中国执行信息公开网等网站查询无不良记录。

### (二) 金融机构信用信息

序号	行政机关	类型	主要事实	认定时间	主要后果
1	人民银行		无不良记录		

#### (1) 总体情况

近三年公司在人民银行无不良信贷行为记录。

### (三) 个人信用信息

序号	行政机关	类型	主要事实	认定时间	主要后果
1	王晓云		无不良记录		

#### (1) 总体情况

公司法定代表人在中国执行信息公开网无不良记录。

## 五、招标投标信用记录

### (一) 招标投标信用记录

序号	主要事实	类型	处罚部门	认定时间	造成后果	严重程度
1	无不良记录		无锡市公共资源 交易中心			
2	无不良记录		江苏省公共资源 交易中心			

(1) 总体情况

近三年公司没有被各级行政机关处罚、通报，以及被司法机关法律文书认定等企业及其从业人员在招投标方面的不良记录。公司招投标信用记录良好。

### (二) 合同履行情况

#### 1. 中标项目业绩情况

序号	中标项目	业主方	中标时间
1	新院检验科、输血科、病理科、优生遗传科净化设备采购及安装	赣州市妇幼保健院	2021-08
2	杭州华达科研用房装修工程深化设计及施工	杭州华大生命科学研究院	2022-11
3	华大合成生物学创新中心项目施工总承包	常州华大生命科技有限公司	2022-08
4	金凤实验室（一期）工程 EPC 总承包项目	重庆科学城产业发展有限公司	2022-01
5	市第五人民医院感染楼紧急改造项目	无锡市第五人民医院	2021-09
6	新昌县核酸检测基地建设工程	新昌县旅游集团有限公司	2022-04

公司近年来的合同履行情况记录均良好，并没有出现任何违约或者未能按要求履约的情况。

#### 2. 商事履约情况

序号	判决机关	类型	主要事实	认定时间	主要后果
1	法院		无不良记录		

(1) 总体情况

近三年公司履约情况良好，没有被执行人等记录。



## 六、获奖及社会责任

### (一) 获奖情况

序号	获奖项目	获奖时间	奖项及等级	颁奖部门	备注
1	-	2020	高新技术企业	江苏省科学技术厅/江苏省财政厅/国家税务总局江苏省税务局	
2		2021.11	无锡市专精特新“小巨人”企业	无锡市工业和信息化局	
3		-	无锡市认定企业技术中心	无锡市工业和信息化局	
4		2022.10	守合同重信用企业	江苏省企业信用管理协会	
5		2021	民营科技企业	江苏省民营科技企业协会	
.....					

### (二) 个人获奖情况

序号	获奖项目	获奖时间	奖项及等级	颁奖部门	备注
-	-	-	-	-	

### (三) 社会责任情况

序号	项目	时间	金额	颁奖部门	备注
1	捐款	2021	28000 元	无锡太湖教育发展基金会	

## 七、结论

### (一) 结论

#### 1. 单位基本情况

##### (1) 企业基本规模状况

公司成立于 2020 年 04 月 02 日，公司法定代表人王晓云，经营许可项目：各类工程建设活动；施工专业作业；建设工程设计；第三类医疗器械经营（依法须经批准的项目，经相关部门批准后方可开展经营活动，具体经营项目以审批结果为准）一般项目：工程和技术研究和试验发展；节能管理服务；安防设备制造；信息系统集成服务；制冷、空调设备制造；电气机械设备销售；电气设备修理；建筑装饰、水暖管道零件及其他建筑用金属制品制造；建筑用金属配件制造；五金产品零售；环境保护专用设备销售；仪器仪表制造；实验分析仪器制造；第二类医疗器械销售；对外承包工程；工程管理服务；住宅室内装饰装修；通用设备修理；专用设备修理；仪器仪表修理；技术服务、技术开发、技术咨询、技术交流、技术转让、技术推广；软件开发；环境保护专用设备制造；物联网技术服务；电子专用设备制造；专用设备制造（不含许可类专业设备制造）；电工机械专用设备制造；家具制造；家具销售；风机、风扇制造；风机、风扇销售；五金产品制造；教学用模型及教具制造；教学用模型及教具销售；医学研究和试验发展；仪器仪表销售；智能仪器仪表销售；智能仪器仪表制造；实验分析仪器销售；专业设计服务；兽医专用器械销售（除依法须经批准的项目外，凭营业执照依法自主开展经营活动）。

##### (2) 企业资质状况

公司资质：电子与智能化工程专业承包贰级、建筑装饰装修工程专业承包壹级、机电工程施工总承包叁级等。

#### 2. 履约能力

公司偿债能力、营运能力、盈利能力比较稳定，总体发展能力较强，能够针对外部经济环境对企业的发展策略快速做出调整，从而使企业有发展的空间，预测公司未来有足够的发展能力和应对风险的能力。近三年该公司在项目实施过程中能够遵守国家有关法律、法规及政策，无违约行为，历史履约记录良好。

#### 3. 财务状况

该公司具有一定的自有资本实力，目前的负债规模较大，财务结构稳健，盈利能力有所波动。现金流量相对充足，能够满足公司日常经营需要。

#### 4. 信用记录

该公司在社会上赢得了良好的盛誉，并且为经济社会发展做出了重大贡献，根据调查信息资料的分析，表明该公司的公共信用记录情况良好，并没有出现重大违规行为。

## 5. 信用等级

(1) 公司不存在需特殊调整说明的事项

(2) 经本评估机构信用评级委员会评审，评定无锡新菲兰工程技术有限公司信用等级为 AAA 级，评级展望为相对稳定。本信用级别自公告之日起有效期为一年。

## (二) 风险提示

### 1. 值得关注的风险因素。

序号	风险因素
1	有形风险因素：指导致损失发生的物质方面的因素。比如财产所在的地域、建筑结构和用途等。
2	无形风险因素：文化、习俗和生活态度等一类非物资形态的因素也会影响损失发生的可能性和受损的程度。无形风险因素包括道德风险因素和行为风险因素两种。

### 2. 保留事项及处理意见。

序号	内容	原因	风险判断	处理意见

## (三) 历史等级情况

序号	报告日期	信用等级	评级机构

## 附件一：声明

本机构对无锡新菲兰工程技术有限公司的信用评价作如下声明：

（一）本信用报告的评价结论是本机构根据被评单位所提供的资料、尽职调查所获取的资料，按照《江苏省企业信用评价指引》（2023年版）的要求，作出的独立判断，评价结论仅供参考。

（二）被评单位提供的基础资料及报表数据，其真实性由被评单位负责。若发现所提供的资料信息失实或虚假，本机构有权降低或撤销所评信用等级；由此造成的不良后果由被评单位承担。

（三）本信用报告信息（包括被评单位所提供的资料、尽职调查所获取的资料）截止日为 2023 年 09 月 17 日。

（四）本机构评价人员履行了尽职调查和诚信义务，保证所出具的信用报告遵循了独立、客观、公正的原则，有保留意见的项目已在报告中作出说明。

（五）本信用报告适用于政府部门在招标投标、政府采购、行政审批、市场准入、资质审核等行政管理领域；所评定的信用等级有效期为壹年，自 2023 年 09 月 22 日（本报告概述落款日期）至 2024 年 09 月 21 日；出具跟踪报告后，其信用等级以跟踪报告为准，有效期终止日不变。

（六）本信用报告（含跟踪报告）的概述页面在本机构官网、各设区市信用门户网站和江苏省信用服务机构管理系统公示。

（七）在本信用报告服务有效期内，被评单位按程序进行定期和不定期跟踪评级，定期跟踪评级为每隔 6 个月对被评单位进行公共信用信息查询，如单位相关信息发生变更或报告遗失，被评单位应配合本机构进行跟踪调查和评级。不定期跟踪评级将在被评单位出现《江苏省企业信用评价指引（2023 年版）》第六条第 3 项的情形时进行，并在五个工作日内完成。被评单位须提供相关资料并配合调查，由于单位不配合导致无法完成跟踪评级，本机构有义务通知各设区市信用门户网站及有关政府网站暂停公示信用报告概述页，直至跟踪评级完成。

（八）本信用报告（包括跟踪报告）所涉及的内容、数据及相关分析均属敏感性商业信息，除以下情形外，未经被评单位授权和许可不得对外提供：

1. 司法部门按法定程序进行查询的；
2. 需要在各设区市信用门户网站公示的；
3. 各设区市信用管理部门按规定程序对执业质量进行检查的；
4. 其他依法可以查阅的情形。

江苏信诚资信评估有限公司  
2023 年 09 月 22 日



## 附件二：财务报表

### (一) 近三年比较资产负债表

单位：元

资产	2020 年	2021 年	2022 年
流动资产			
货币资金	920,762.07	508,243.65	29,169,716.45
短期投资		10,100.02	
应收票据			
应收股利			
应收利息			
应收账款	9,662,938.25	37,740,130.57	120,698,405.89
其他应收款	1,191,671.05	13,814,020.71	11,210,559.04
预付账款	163,130.66	787,477.93	8,364,015.09
应收补贴款			
存货	4,692,164.26	7,613,493.46	61,901,224.01
待摊费用	278,764.66	2,092,639.55	3,206,053.87
一年内到期的长期债券投资			
其他流动资产	22,664.36	265,755.23	265,646.25
<b>流动资产合计</b>	<b>16,932,095.31</b>	<b>62,831,861.12</b>	<b>234,815,620.60</b>
长期投资			
长期股权投资			
长期债券投资			
<b>长期投资合计</b>	<b>-</b>	<b>-</b>	<b>-</b>
固定资产			
固定资产原值	38,710.15	195,645.50	1,057,491.35
减：累计折旧			
固定资产净值	38,710.15	195,645.50	1,057,491.35
减：固定资产减值准备			
固定资产净额	38,710.15	195,645.50	1,057,491.35
工程物质			
在建工程			
<b>固定资产合计</b>	<b>38,710.15</b>	<b>195,645.50</b>	<b>1,057,491.35</b>
无形资产及其他资产			
无形资产		2,609,231.39	2,118,612.31
长期待摊费用		1,611,569.72	912,073.64
递延所得税资产	141,228.61	604,504.99	2,209,419.81
<b>无形资产及递延资产合计</b>	<b>141,228.61</b>	<b>4,825,306.10</b>	<b>5,240,105.76</b>
<b>资产总额</b>	<b>17,112,034.07</b>	<b>67,852,812.72</b>	<b>241,113,217.71</b>

## (二) 近三年比较债权及所有者权益表

单位：元

债权及所有者权益	2020年	2021年	2022年
流动负债			
短期借款			55,695,245.90
应付票据			3,614,445.77
应付账款	6,595,806.60	33,491,714.54	102,954,091.18
预收账款			
应付工资	1,215,773.73	2,641,383.32	7,113,800.44
应付福利费	4,103,850.32	6,761,109.02	33,192,562.33
应付股利			
应交税金	906,350.50	2,368,007.23	9,319,562.40
其他应交款			
其他应付款	1,185,167.56	593,404.00	897,478.96
预提费用			
预计负债			
一年内到期的长期负债			
其他流动负债	533,500.54	837,412.80	3,433,005.40
<b>流动负债合计</b>	<b>14,540,449.25</b>	<b>46,693,030.91</b>	<b>216,220,192.38</b>
长期负债			
长期借款			
应付债券			
长期应付款			
专项应付款			
其他长期负债			
<b>长期负债合计</b>			
<b>负债合计</b>	<b>14,540,449.25</b>	<b>46,693,030.91</b>	<b>216,220,192.38</b>
所有者权益			
实收资本（或股本）	3,000,000.00	20,000,000.00	20,000,000.00
减：已归还投资			
实收资本（或股本）净额	3,000,000.00	20,000,000.00	20,000,000.00
资本公积			
盈余公积			
其中：法定公益金			
未分配利润	-428,415.18	1,159,781.81	4,893,025.33
少数股东权益			
<b>所有者权益合计</b>	<b>2,571,584.82</b>	<b>21,159,781.81</b>	<b>24,893,025.33</b>
<b>负债及所有者权益总计</b>	<b>17,112,034.07</b>	<b>67,852,812.72</b>	<b>241,113,217.71</b>

### (三) 近三年比较利润表

单位：元

项目	2020年	2021年	2022年
<b>一、主营业务收入</b>	17,331,243.99	78,611,407.40	279,124,303.94
减：主营业务成本	12,585,033.68	59,405,159.87	230,909,954.23
主营业务税金及附加	101,327.79	215,280.74	480,219.31
<b>二、主营业务利润</b>	4,644,882.52	18,990,966.79	47,734,130.40
加：其他业务利润	43,900.00	63,800.72	91,658.00
减：营业费用	2,069,083.11	6,831,825.65	17,282,712.93
管理费用	2,625,378.10	9,401,497.25	20,127,934.83
财务费用	-949.32	49,100.22	1,421,868.13
资产减值损失	564,914.42	1,840,913.16	6,419,559.24
<b>三、营业利润</b>	-569,643.79	931,431.23	2,611,009.70
加：投资收益			37,296.43
补贴收入			
营业外收入		0.46	2,000.00
减：营业外支出		0.01	41.31
<b>四、利润总额</b>	-569,643.79	931,431.68	2,612,968.39
减：所得税	-141,228.61	-424,802.68	-1,120,275.13
少数股东权益			
<b>五、净利润</b>	-428,415.18	1,356,234.36	3,733,243.52

#### (四) 近三年比较现金流量表

单位：元

项 目	2020 年	2021 年	2022 年
一、经营活动产生的现金流量：			
销售商品、提供劳务收到的现金	14,445,729.41	59,479,710.48	247,327,792.40
收到的税费返还			
收到的其他与经营活动有关的现金	1,315,353.23	155,056.73	548,009.42
<b>现金流入小计</b>	<b>15,761,082.64</b>	<b>59,634,767.21</b>	<b>247,875,801.82</b>
购买商品、接受劳务支付的现金	11,571,729.09	38,673,264.01	205,095,456.72
支付给职工以及为职工支付的现金	2,487,124.53	9,560,984.70	23,822,179.59
支付的各项税费	460,884.43	2,343,739.11	4,655,653.60
支付的其他与经营活动有关的现金	3,720,713.22	10,091,722.59	19,135,565.79
<b>现金流出小计</b>	<b>18,240,451.27</b>	<b>60,669,710.41</b>	<b>252,708,855.70</b>
<b>经营活动产生的现金流量净额</b>	<b>-2,479,368.63</b>	<b>-1,034,943.20</b>	<b>-4,833,053.88</b>
二、投资活动产生的现金流量：			
收回投资所收到的现金			81,430,000.00
取得投资收益所收到的现金			37,396.45
处置固定资产、无形资产和其他长期资产所收回的现金净额			
收到的其他与投资活动有关的现金		44,354,000.00	1,110,000.00
<b>现金流入小计</b>	<b>-</b>	<b>44,354,000.00</b>	<b>82,577,396.45</b>
购建固定资产、无形资产和其他长期资产所支付的现金	41,790.00	4,931,675.22	1,369,748.25
投资所支付的现金		10,000.00	81,420,000.00
支付的其他与投资活动有关的现金		55,589,900.00	2,381,109.81
<b>现金流出小计</b>	<b>41,790.00</b>	<b>60,531,575.22</b>	<b>85,170,858.06</b>
<b>投资活动产生的现金流量净额</b>	<b>-41,790.00</b>	<b>-16,177,575.22</b>	<b>-2,593,461.61</b>
三、筹资活动产生的现金流量：			
吸收投资所收到的现金	3,000,000.00	17,000,000.00	
借款所收到的现金			59,950,000.00
收到的其他与筹资活动有关的现金	8,105,000.00	450,000.00	169,091,675.78
<b>现金流入小计</b>	<b>11,105,000.00</b>	<b>17,450,000.00</b>	<b>229,041,675.78</b>
偿还债务所支付的现金			4,300,000.00
分配股利、利润或偿付利息所支付的现金			1,288,337.32
支付的其他与筹资活动有关的现金	7,705,000.00	650,000.00	190,449,286.00
<b>现金流出小计</b>	<b>7,705,000.00</b>	<b>650,000.00</b>	<b>196,037,623.32</b>
<b>筹资活动产生的现金流量净额</b>	<b>3,400,000.00</b>	<b>16,800,000.00</b>	<b>33,004,052.46</b>
四、汇率变动对现金的影响			
五、现金及现金等价物净增加额	878,841.37	-412,518.42	25,577,536.97



### 附件三：评分表

报告企业： 无锡新菲兰工程技术有限公司  
 统一社会信用代码： 91320214MA215D0Q7Q  
 企业类别： 工程类  
 制作日期： 2023 年 09 月 22 日

总得分： 90.74 分

一级指标	二级指标	三级指标	四级指标	分值	量化指标	企业指标	得分
一、基本状况 (17)	基础信息 (5)	发展历程 (1)	成立时间	1	成立年限 (X) : X≥5 年, 得 1 分; X<5 年, 按 (X/5) *1 计算得分	2020 年 04 月 02 日	0.6
		经济实力 (4)	人均产值 情况	2	营业收入/在册人数=人均年 产值 (X) : X≥200 万元, 得 2 分; X<200 万元, 按 X/200*2 计算 得分。	大于 200 万	2
			实缴资本 占比情况	2	实缴资本占注册资本比例 (X) : X≥30%, 得 2 分; X<30%, 按 (X/30%) *2 计算 得分。	20.00%	1.33
	人力资源 (4)	高管人员 (2)	高管人员 学历及职 称情况	2	大专及以上学历或中级职称以 上高管人员人数占高管总人数 比例 (X) : X≥50%, 得 2 分; X<50%, 按 X*100/50*2 计算 得分。	>50%	2
		管理专业 技术人员 (2)	管理人员 稳定性情 况	1	社保缴纳年限大于等于 3 年的 管理人员占管理人员总人数比 例 (X) : X≥30%, 得 1 分; X<30%, 按 X*100/30*1 计算 得分。	>30%	1

			专业技术人员稳定性情况	1	社保缴纳年限大于等于3年的技术人员占技术人员总人数比例(X): X≥50%, 得1分; X<50%, 按 X*100/50*1 计算得分。	>50%	1
	管理能力 (8)	管理制度 (1)	管理制度完备程度	1	每制定一项制度, 得0.2分, 累计不超过1分; 未制定制度, 得0分。	制定	1
		资质情况 (3)	资质等级情况	3	资质行业内最高级或者因文件规定取消企业唯一资质的, 得3分; 其余资质等级按比例得分。	壹级	3
		质量管理 (2)	质量管理体系认证通过和管理情况	2	取得国家认证认可监督管理委员会公示有效的质量管理体系认证证书的, 得2分; 未取得或被国家认证认可监督管理委员会暂停、撤销的质量管理体系认证证书的, 得0分。	取得	2
		信用管理 (2)	信用管理水平	2	取得信用管理省级示范企业称号的, 得2分; 取得信用管理市级示范企业称号的, 得1.5分; 通过企业信用管理贯标的, 得1分; 未取得企业信用管理贯标及示范称号的, 得0分。	无	0
二、财务状况 (16)	偿债能力 (5)	资产负债率 (2)	(负债总额/资产总额)×100%	2	资产负债率(X): X≤优秀值, 得2分; X≥较差值, 得0分; 优秀值<X<较差值, 按(较差值-X)/(较差值-优秀值)*2 计算得分。	89.68%	0.56
		速动比率 (2)	(流动资产-存货)/流动负债×100%	2	速动比率(X): X≥优秀值, 得2分; X≤较差值, 得0分; 较差值<X<优秀值, 按(X-较差值)/(优秀值-较差值)*2 计算得分。	76.10%	0.98
		利息保障倍数 (1)	(利润总额+利息支出)/利息支出	1	利息保障倍数(X): X≥优秀值, 得1分; X≤较差值, 得0分; 较差值<X<优秀值, 按(X-	2.96	0.58

					较差值) / (优秀值 - 较差值) *1 计算得分; 无利息支出得 1 分。		
营运能力 (4)	总资产周转率 (2)	营业收入/ 平均资产 总额	2	总资产周转率(X): X≥优秀值, 得 2 分; X≤较差值, 得 0 分; 较差值<X<优秀值, 按 (X- 较差值) / (优秀值 - 较差值) *2 计算得分。	1.81	2	
	应收账款 周转率 (1)	营业收入/ 平均应收 账款余额	1	应收账款周转率: X≥优秀值, 得 1 分; X≤较差值, 得 0 分; 较差值<X<优秀值, 按 (X- 较差值) / (优秀值 - 较差值) *1 计算得分。	3.52	0.75	
	流动资产 周转率 (1)	营业收入 净额/ 平 均流动资 产总额	1	流动资产周转率: X≥优秀值, 得 1 分; X≤较差值, 得 0 分; 较差值<X<优秀值, 按 (X- 较差值) / (优秀值 - 较差值) *1 计算得分。	1.88	1	
盈利能力 (4)	净资产收 益率 (2)	(净利润/ 平均净资 产)×100%	2	净资产收益率 (X) : X≥优秀值, 得 2 分; X≤较差值, 得 0 分; 较差值<X<优秀值, 按 (X- 较差值) / (优秀值 - 较差值) *2 计算得分。	16.21%	2	
	销售利润 率 (1)	(利润总 额/主营业 务收入) ×100%	1	销售利润率 (X) : X≥优秀值, 得 1 分; X≤较差值, 得 0 分; 较差值<X<优秀值, 按 (X- 较差值) / (优秀值 - 较差值) *1 计算得分。	0.94%	0.63	
	总资产报 酬率 (1)	(利润总 额+利息支 出)/平均 资产总额 ×100%	1	总资产报酬率 (X) : X≥优秀值, 得 1 分; X≤较差值, 得 0 分; 较差值<X<优秀值, 按 (X- 较差值) / (优秀值 - 较差值) *1 计算得分。	2.55%	0.74	

成长能力 (3)	销售增长率 (1)	(本年销售额-上年销售额)/上年销售额×100%	1	销售增长率(X): X≥优秀值, 得1分; X≤较差值, 得0分; 较差值<X<优秀值, 按(X-较差值)/(优秀值-较差值)*1计算得分。	255.07%	1	
	销售利润增长率 (1)	(本年营业利润总额-上年营业利润总额)/上年营业利润总额×100%	1	销售利润增长率(X): X≥优秀值, 得1分; X≤较差值, 得0分; 较差值<X<优秀值, 按(X-较差值)/(优秀值-较差值)*1计算得分。	180.53%	1	
	总资产增长率 (1)	(年末资产总额-年初资产总额)/年初资产总额×100%	1	总资产增长率(X): X≥优秀值, 得1分; X≤较差值, 得0分; 较差值<X<优秀值, 按(X-较差值)/(优秀值-较差值)*1计算得分。	255.35%	1	
三、发展潜力 (5)	技术实力 (4)	技术装备率 (2)	自有机械设备净值/年末在册全部职工人数	2	上年度技术装备率(X): X≥20000元, 得2分; X≤5000元, 得0分; 5000<X<20000元, 按公式得分: [(X-5000)/(20000-5000)]*2 计算得分。	1.68万元	1.57
		研发成果 (1)	取得发明专利、省部级以上科技奖项的情况	1	取得发明专利、著作权、实用新型、外观专利、参与编制标准的, 每项得1分, 累计不超过1分; 未取得发明专利、著作权、实用新型、外观专利、参与编制标准的, 得0分。	取得	1
	研发能力 (1)	研发费用投入情况	1	近三年研发费用占近三年销售收入比例(X): X≥3%, 得1分; X≤0%, 得0分; 0%<X<3%, 按(X*100)/3*1 计算得分。	4.03%	1	
	发展战略 (1)	发展规划 (1)	发展规划编制情况	1	有制定发展规划的, 得1分; 未制定发展规划的, 得0分。	制定	1
四、监	监管部门	公共信用	政府各部	21	根据近3年发生未修复失信记	无不良	21

管信息 (38)	信用信息 (29)	信息查询记录(29) (该项合计扣完29分为止)	门实施的行政处罚		录严重程度扣分： 有一般失信记录的，每项扣1分； 有严重失信记录的，每项扣3分； 列入严重失信主体名单的，信用等级直接评定为C级。		
			司法记录		根据近3年中国执行信息公开网记录扣分： 有列为失信被执行人的，信用等级直接评定为C级。		
			生产安全记录		根据近3年发生未修复生产安全事故严重程度等级扣分： 有一般生产安全事故的，每项扣1分； 有较大生产安全事故的，每项扣3分； 有重大及以上生产安全事故的，信用等级直接评定为C级。		
	税务记录	4	根据企业纳税信用级别扣分： 最近年度纳税信用级别为A、B、M级的，不扣分； 最近年度纳税信用级别为C级的，扣3分； 最近年度纳税信用级别为D级的，信用等级直接评定为C级。	B	4		
			生态环境	4	根据企业环保信用评价等级或者未修复环保处罚记录扣分： 企业环保信用等级为绿色、蓝色、无环保信用等级或者无环保处罚记录的，不扣分； 企业环保信用等级为黄色的，扣1分； 企业环保信用等级为红色的，扣3分； 企业环保信用等级为黑色的，信用等级直接评定为C级。 有环保处罚记录的，每项扣1分，扣完为止。	无环保信用等级	4
	金融机构信用信息 (6)	企业的人民银行金融信息 (6)	人民银行企业信用报告	6	信贷记录为正常类、关注类的：不扣分； 信贷记录为不良类的：每笔扣2分，扣完为止。	无不良	6

	个人信用信息 (3)	法定代表人信用记录 (3)	法定代表人司法查询记录及个人信用查询报告	3	根据近 3 年中国执行信息公开网记录扣分： 存在被执行人记录的，每条扣 1 分，扣完为止。有列为失信被执行人或属于限制高消费人员的，信用等级直接评定为 C 级。	无不良	3
五、招标投标信息(15)	招投标信用记录 (6)	查询公共资源交易中心 (6)	招标投标方面的信用记录情况	6	根据近 3 年发生未修复失信记录严重程度扣分： 有一般失信记录及限制投标 3 个月的，每项扣 1 分； 有严重失信记录及限制投标 6 个月的，每项扣 3 分； 有被列入严重失信主体名单或者限制投标 12 个月的，信用等级直接评定为 C 级	无不良	6
	业绩及履约信息 (9)	业绩情况 (6)	企业业绩情况	6	提供近 3 年工程竣工验收证明，并提供中标通知书或者业绩合同，每项得 1 分；累计不超过 6 分。	6 个业绩有验收	6
		商事履约 (3)	商事履约情况	3	近 3 年中国执行信息公开网有被执行人记录的，每起扣 1 分，扣完为止。	无不良	3
	六、获奖及社会责任 (9)	企业和个人获奖情况 (7)	企业获奖情况 (6)	企业及项目荣誉	6	提供近 3 年国家级奖项的，每项得 2 分； 提供近 3 年省级奖项的，每项得 1.5 分； 提供近 3 年市级奖项的，每项得 1 分； 提供近 3 年县级奖项的，每项得 0.5 分； 近 3 年无任何奖项得 0 分，累计不超过 6 分。	多个奖项
个人获奖情况 (1)			企业员工所获荣誉	1	国家有关部门或者省人民政府正式发文表彰的，得 1 分； 省级部门或者市人民政府正式发文表彰的，得 0.5 分； 市级部门或者县人民政府正式发文表彰的，得 0.2 分； 同一事迹以最高奖项计分，累计不超过 1 分。	无	0

社会责任 (2)	企业社会 责任 (2)	企业社会 贡献	2	企业近3年有公益性慈善捐赠的, 每1000元得0.1分; 企业为残疾人或退伍军人等提供就业岗位的, 每人得0.2分; 企业近3年在行业发展、城市运营或者抢险救灾中作出突出贡献, 每项(场)得0.5分; 累计不超过2分。	满足	2
综合得分					90.74	

信用评级人员签名:

信用服务机构负责人签名:

制作机构(公章):





# 营业执照

(副本)

编号 320100000202005280125

统一社会信用代码  
91320000662727559E (1/1)

扫描二维码登录“国家企业信用信息公示系统”了解更多登记、备案、许可、监管信息。



名称 江苏信诚资信评估有限公司  
 类型 有限责任公司(自然人投资或控股)  
 法定代表人 刘国光  
 注册资本 500万元整  
 成立日期 2007年06月11日  
 营业期限 2007年06月11日至\*\*\*\*\*

经营范围  
 企业资信评估；资信服务与咨询服务；企业管理咨询；企业信用管理服务；财务顾问；绩效评价；审计服务；统计调查服务；市场调查服务；企业信用调查服务；金融信息服务；社会经济咨询；资产评估服务；人才培训；计算机软件开发、销售、通用器材的技术、计算机外围设备、网络设备、销售。（依法须经批准的项目，经相关部门批准后方可开展经营活动）

住所 南京市鼓楼区汉中路6号国药大厦第六层

登记机关



2020

年05月28日



# 江苏省信用服务机构备案证书

编号: JS010504002



机构名称: 江苏信诚资信评估有限公司  
法定代表人: 刘国光  
注册资本(金): 500万  
住所: 南京市鼓楼区中山路81号2006室  
经营范围: 信用评估与信用咨询



发证机关: 南京市信用办

2017年04月07日

# 证 明

江苏信诚资信评估有限公司已按照《中国人民银行信用评级管理指导意见》和《信贷市场和银行间债券市场信用评级规范》有关规定向中国人民银行南京分行征信管理处报备了相关资料。该公司应按照《中国人民银行信用评级管理指导意见》和《信贷市场和银行间债券市场信用评级规范》相关要求 and 中国人民银行南京分行及各市中心支行的管理规定规范地开展信贷市场信用评级业务，接受中国人民银行南京分行及各市中心支行的监督管理。

